



ÅRSREGNSKAPET FOR REGNSKAPSÅRET 2024 - GENERELL INFORMASJON

Enheten

Organisasjonsnummer:	915 309 054
Organisasjonsform:	Aksjeselskap
Foretaksnavn:	K A RASMUSSEN AS
Forretningsadresse:	Birkebeinervegen 24 2316 HAMAR

Regnskapsår

Årsregnskapets periode:	01.01.2024 - 31.12.2024
-------------------------	-------------------------

Konsern

Mørselskap i konsern:	Ja
Konsernregnskap lagt ved:	Ja

Regnskapsregler

Regler for små foretak benyttet:	Nei
Benyttet ved utarbeidelsen av årsregnskapet til selskapet:	Regnskapslovens alminnelige regler
Benyttet ved utarbeidelsen av årsregnskapet til konsernet:	Regnskapslovens alminnelige regler

Årsregnskapet fastsatt av kompetent organ

Bekreftet av representant for selskapet:	Espen Svendsen
Dato for fastsettelse av årsregnskapet:	22.04.2025

Grunnlag for avgivelse

År 2024: Årsregnskapet er elektronisk innlevert
År 2023: Tall er hentet fra elektronisk innlevert årsregnskap fra 2024

Det er ikke krav til at årsregnskapet m.v. som sendes til Regnskapsregisteret er undertegnet. Kontrollen på at dette er utført ligger hos revisor/enhetens øverste organ. Sikkerheten ivaretas ved at innsender har rolle/rettighet for innsending av årsregnskapet via Altinn, og ved at det bekreftes at årsregnskapet er fastsatt av kompetent organ.

Brønnøysundregistrene, 22.07.2025



Resultatregnskap

Beløp i: NOK	Note	2024	2023
RESULTATREGNSKAP			
Inntekter			
Salgsinntekter	1,2	1 935 192 000	1 332 349 000
Andre driftsinntekter		12 615 000	11 381 000
Sum inntekter		1 947 807 000	1 343 730 000
Kostnader			
Varekostnad	2	1 741 013 000	1 170 319 000
Lønnskostnad	3,4	69 926 000	60 276 000
Ordinære avskrivninger	5,6	11 244 000	10 476 000
Andre driftskostnader	4,5,7	53 729 000	53 354 000
Sum kostnader		1 875 912 000	1 294 425 000
Driftsresultat		71 895 000	49 305 000
Finansinntekter og finanskostnader			
Inntekt på investering i datterselskap	8	21 902 000	-23 577 000
Inntekt på investering i tilknyttede selskap			-2 368 000
Renteinntekt fra foretak i samme konsern		2 557 000	2 150 000
Annen renteinntekt		1 380 000	1 642 000
Annen finansinntekt			3 000
Sum finansinntekter		25 839 000	-22 150 000
Annen rentekostnad		30 424 000	28 695 000
Annen finanskostnad		1 468 000	1 264 000
Sum finanskostnader		31 892 000	29 959 000
Netto finans		-6 053 000	-52 109 000
Resultat før skattekostnad		65 842 000	-2 804 000
Skattekostnad	9	9 702 000	5 085 000
Årsresultat		56 140 000	-7 889 000
Overføringer og disponeringer			
Ordinært utbytte		30 067 000	12 110 000



Resultatregnskap

Beløp i: NOK	Note	2024	2023
Overført til/fra annen egenkapital		26 073 000	-19 999 000
Sum overføringer og disponeringer		56 140 000	-7 889 000



Balanse

Beløp i: NOK	Note	2024	2023
BALANSE - EIENDELER			
Anleggsmidler			
Immaterielle eiendeler			
Immaterielle eiendeler	5	6 620 000	8 281 000
Utsatt skattefordel	9	2 848 000	2 899 000
Sum immaterielle eiendeler		9 468 000	11 180 000
Varige driftsmidler			
Tomter	6	21 276 000	21 276 000
Bygninger	6	50 277 000	51 356 000
Maskiner, inventar og transportmidler	6	21 713 000	19 744 000
Sum varige driftsmidler	6,11	93 266 000	92 376 000
Finansielle anleggsmidler			
Investering i datterselskap	8,11	150 291 000	123 945 000
Lån til foretak i samme konsern	12	0	72 000
Sum finansielle anleggsmidler		150 291 000	124 017 000
Sum anleggsmidler		253 025 000	227 573 000
Omløpsmidler			
Varer			
Varebeholdning	11,12	684 729 000	553 272 000
Sum varer		684 729 000	553 272 000
Fordringer			
Kundefordringer	11	20 468 000	22 961 000
Andre fordringer		3 030 000	3 394 000
Konsernfordringer	14	2 134 000	883 000
Sum fordringer		25 632 000	27 238 000
Bankinnskudd, kontanter og lignende			
Kontanter, bankinnskudd	12	94 105 000	2 010 000
Sum bankinnskudd, kontanter og lignende		94 105 000	2 010 000
Sum omløpsmidler		804 466 000	582 520 000



Balanse

Beløp i: NOK	Note	2024	2023
SUM EIENDELER		1 057 491 000	810 093 000
BALANSE - EGENKAPITAL OG GJELD			
Egenkapital			
Innskutt egenkapital			
Aksjekapital	14	4 594 000	4 594 000
Overkurs		9 444 000	9 444 000
Sum innskutt egenkapital		14 038 000	14 038 000
Opptjent egenkapital			
Annen egenkapital		157 774 000	124 850 000
Sum opptjent egenkapital		157 774 000	124 850 000
Sum egenkapital		171 812 000	138 888 000
Gjeld			
Langsiktig gjeld			
Annen langsiktig gjeld			
Gjeld til kredittinstitusjoner	12	109 670 000	112 248 000
Sum annen langsiktig gjeld		109 670 000	112 248 000
Sum langsiktig gjeld		109 670 000	112 248 000
Kortsiktig gjeld			
Metallån	11	614 369 000	486 705 000
Leverandørgjeld		7 163 000	8 142 000
Betalbar skatt	9	9 393 000	4 587 000
Skyldige offentlige avgifter		5 013 000	1 173 000
Utbytte		30 067 000	12 110 000
Kortsiktig konserngjeld	13	92 043 000	32 548 000
Annen kortsiktig gjeld	15	17 961 000	13 694 000
Sum kortsiktig gjeld		776 009 000	558 959 000
Sum gjeld		885 679 000	671 207 000



Balanse

Beløp i: NOK	Note	2024	2023
SUM EGENKAPITAL OG GJELD		1 057 491 000	810 095 000



Konsernets resultatregnskap

Beløp i: NOK	Note	2024	2023
RESULTATREGNSKAP			
Inntekter			
Salgsinntekter	1,2	2 273 942 000	1 638 660 000
Andre driftsinntekter		6 567 000	4 180 000
Sum inntekter		2 280 509 000	1 642 840 000
Kostnader			
Varekostnad	2	1 986 933 000	1 433 720 000
Lønnskostnad	3,4	102 379 000	90 383 000
Ordinære avskrivninger	5,6	11 872 000	13 932 000
Andre driftskostnader	4,5,7	84 167 000	78 740 000
Sum kostnader		2 185 351 000	1 616 775 000
Driftsresultat		95 158 000	26 065 000
Finansinntekter og finanskostnader			
Inntekt på investering i tilknyttede selskaper			-2 368 000
Annen renteinntekt		3 303 000	3 431 000
Annen finansinntekt		558 000	5 000
Sum finansinntekter		3 861 000	1 068 000
Annen rentekostnad		30 381 000	29 459 000
Annen finanskostnad		2 079 000	1 454 000
Sum finanskostnader		32 460 000	30 913 000
Netto finans		-28 599 000	-29 845 000
Resultat før skattekostnad		66 559 000	-3 780 000
Skattekostnad	9	14 712 000	6 709 000
Årsresultat		51 847 000	-10 489 000
Minoritetsinteresser		-4 294 000	-2 600 000
Årsresultat etter minoritetsinteresser		56 141 000	-7 889 000



Konsernets balanse

Beløp i: NOK	Note	2024	2023
BALANSE - EIENDELER			
Anleggsmidler			
Immaterielle eiendeler			
Immaterielle eiendeler	5	7 107 000	8 901 000
Utsatt skattefordel	9	316 000	1 634 000
Sum immaterielle eiendeler		7 423 000	10 535 000
Varige driftsmidler			
Tomter	6	64 325 000	64 325 000
Bygninger	6	53 017 000	54 208 000
Maskiner, inventar og transportmidler	6	22 004 000	20 383 000
Sum varige driftsmidler		139 346 000	138 916 000
Finansielle anleggsmidler			
Andre langsiktige poster			6 023 000
Sum finansielle anleggsmidler			6 023 000
Sum anleggsmidler		146 769 000	155 474 000
Omløpsmidler			
Varer			
Varebeholdning	11,12	713 415 000	589 453 000
Sum varer		713 415 000	589 453 000
Fordringer			
Kundefordringer	11	25 862 000	23 385 000
Andre fordringer		14 461 000	7 589 000
Sum fordringer		40 323 000	30 974 000
Bankinnskudd, kontanter og lignende			
Kontanter, bankinnskudd	11	105 427 000	25 317 000
Sum bankinnskudd, kontanter og lignende		105 427 000	25 317 000
Sum omløpsmidler		859 165 000	645 744 000
SUM EIENDELER		1 005 934 000	801 218 000



Konsernets balanse

Beløp i: NOK	Note	2024	2023
BALANSE - EGENKAPITAL OG GJELD			
Egenkapital			
Innskutt egenkapital			
Aksjekapital	14	4 594 000	4 594 000
Overkurs		9 444 000	9 444 000
Sum innskutt egenkapital		14 038 000	14 038 000
Opptjent egenkapital			
Annen egenkapital		157 774 000	124 850 000
Minoritetsinteresser		4 063 000	2 140 000
Sum opptjent egenkapital		161 837 000	126 990 000
Sum egenkapital		175 875 000	141 028 000
Gjeld			
Langsiktig gjeld			
Øvrige forpliktelser		4 314 000	4 246 000
Sum avsetninger for forpliktelser		4 314 000	4 246 000
Annen langsiktig gjeld			
Gjeld til kredittinstitusjoner	12	111 970 000	112 373 000
Sum annen langsiktig gjeld		111 970 000	112 373 000
Sum langsiktig gjeld		116 284 000	116 619 000
Kortsiktig gjeld			
Metallån	11	614 369 000	486 675 000
Leverandørgjeld		10 373 000	13 827 000
Betalbar skatt	9	9 573 000	6 925 000
Skyldige offentlige avgifter		8 415 000	2 566 000
Utbytte		30 067 000	12 110 000
Annen kortsiktig gjeld	15	40 979 000	21 470 000
Sum kortsiktig gjeld		713 776 000	543 573 000
Sum gjeld		830 060 000	660 192 000

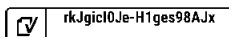


Konsernets balanse

Beløp i: NOK	Note	2024	2023
SUM EGENKAPITAL OG GJELD		1 005 935 000	801 220 000



Årsrapport 2024





Årsberetning

■ Årets virksomhet

K.A. Rasmussen AS er et internasjonalt selskap med hovedkontor og produksjon på Hamar. K.A. Rasmussen AS produserer og selger ulike typer produkter og tjenester med tilknytning til edelmetaller.

Konsernet produserer og selger halvfabrikata og verktøy til industri og gullsmedhåndverk, industrielle katalysatorer, samt driver Nordens største raffineri for edelmetaller. I tillegg produseres og forhandles barrer og mynter til investeringsmarkedet.

Industrielt, edelmetallholdig avfall representerer et betydelig marked for selskapet. Denne type avfall kan i noen tilfeller være klassifisert som farlig avfall, men gjenvinning av slik materiale er viktig i en sirkulærøkonomi og i tråd med selskapets strategi.

Konsernet har i 2024 hatt salgskontorer i Norge, Sverige, Finland og England. Den norske delen av virksomheten har, foruten hovedkontoret på Hamar, salgskontor i Oslo.

■ Mål for fremtiden

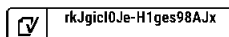
Hovedpunktene i strategiplanen for 2023-2028 er videreutvikling og vekst innenfor konsernets kjerneområder industri, smykker, gjenvinning og investering. I tillegg skal selskapet være åpent for nye forretningsområder, enten som innovasjon i egen virksomhet eller gjennom oppkjøp eller samarbeid med selskap i nærliggende verdikjeder.

I en situasjon der usikkerheten i verdensøkonomien øker og verdien av edelmetaller fortsetter å stige i verdi, er prosess- og lønnsomhetsforbedringer og kapasitetsutnyttelse sentralt for å oppnå konsernets finansielle målsetninger. Det er derfor satt økt søkelys på standardisering og digitalisering i produksjonen på Hamar, samt i administrative funksjoner på tvers av konsernet.

■ Omsetning og resultat

Den største delen av konsernets omsetning kommer fra markeder utenfor Norge. Markedsprisene på edelmetaller og den generelle økonomiske situasjonen har en betydelig påvirkning på omsetningen i konsernet. I 2024 har omsetningen for konsernet økt sammenlignet med 2023. Økningen er i hovedsak knyttet til at markedsprisene på gull og sølv har steget betydelig gjennom året.

Konsernets omsetning i 2024 ble 2,28 mrd. kroner mot 1,64 mrd. kroner i 2023. Driftsresultatet ble 95,2 mill. kroner mot 26,0 mill. kroner i 2023. Konsernet oppnådde i 2024 et resultat før skatt på 66,6 mill. kroner i 2024 mot et negativt resultat på 3,8 mill. kroner i 2023.





Styret forventer en positiv økonomisk utvikling i konsernets virksomhet i kommende år.

Årsregnskapet er utarbeidet under forutsetning om fortsatt drift. Styret bekrefter at denne forutsetningen er til stede.

■ Kapitalforhold

Selskapets beholdninger av edelmetaller påvirkes av markedsprisen på metallene. Lån av metaller er selskapets viktigste finansieringskilde for beholdningen av metaller, samt at det fungerer som sikring mot resultatsvingninger. Det vises til nærmere opplysninger i note om bruk av sikringstransaksjoner.

Andelen av metallbeholdningen som er finansiert med innlån av metaller varierer gjennom året og har betydelig påvirkning på netto kontantstrøm fra virksomheten. Selskapet har tilstrekkelige metallkreditter til å finansiere endringer i verdien av metallbeholdningen.

Konsernets totalkapital utgjorde ved siste årsskifte 1.005,9 mill. kroner mot 801,2 mill. kroner pr. 31.12.2023. Konsernets egenkapital var 175,9 mill. kroner pr. 31.12.2024. Dette tilsvarer 17,5 % av totalkapitalen. Summen av likvide midler, ubenyttede kassekreditter og kortsiktige plasseringer var 252,5 mill. kroner pr. 31.12.24.

Likviditetssituasjonen anses å være tilfredsstillende.

■ Helse, miljø og sikkerhet

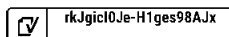
Konsernet vektlegger forbedring av generell miljøbeskyttelse, helse og sikkerhet. Samarbeidsforholdene og arbeidsmiljøet generelt i bedriften er bra.

Morselskapets virksomhet medfører utslipp til luft og vann. Måleresultater rapporteres løpende til myndighetene i henhold til selskapets utslippstillatelse. Utover dette arbeides det kontinuerlig med å redusere negativ påvirkning på miljøet. K.A. Rasmussen AS er sertifisert etter ISO14001 Miljøstyring og ISO 9001 Kvalitetsstyring.

Arbeidet innenfor helse, miljø og sikkerhet oppsummeres i en årlig bærekraftrapport som publiseres på selskapets nettsider karasmussen.com.

■ Åpenhetsloven

K.A. Rasmussen har gjennomført tiltak i tråd med kravene om den norske Åpenhetsloven som trådte i kraft i juli 2022 for å fremme anstendige arbeidsforhold og grunnleggende menneskerettigheter i leverandørkjeden. Etter en risikobasert tilnærming (land og produkttype) er utvalgte leverandører vurdert ved hjelp av et spørreskjema og en evaluering. Statusrapport om arbeidet med åpenhetsloven inngår i den årlige bærekraftrapporten som publiseres på selskapets nettsider karasmussen.com. Statusrapport er også godkjent og signert av styret.





■ Personell

Konsern og morselskap hadde pr. 31.12.2024 følgende antall ansatte:

	Totalt	Menn	Kvinner
Konsern			
2024	102	63	39
2023	102	64	38
Morselskap			
2024	69	46	23
2023	68	44	24

Sykefraværet i K.A. Rasmussen AS var i 2024 på 6,6%. Det har vært to personskader med fravær i 2024.

Ved nyansettelser og internt avansement fokuseres det på prestasjon, så vel som faglig og sosial kompetanse.

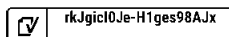
K.A. Rasmussen AS arbeider systematisk med å fremme likestilling og hindre diskriminering. Det er utarbeidet en rapport som redegjør for tilstand for kjønnslikestilling samt vårt arbeid for likestilling og mot diskriminering. Denne er gjort tilgjengelig på selskapets hjemmeside karasmussen.com/likestilling-og-mangfold/.

Det er tegnet styreansvarsforsikring for styremedlemmer og daglig leder i alle konsernets selskaper for deres mulige rettslige erstatningsansvar.

■ Resultatdisponering

Styret foreslår at det for 2024 vedtas utbytte på kr. 72 pr aksje, totalt kr. 30.067.200.

Avsatt til utbytte	30.067.200 kroner
Overført til annen egenkapital	26.073.310 kroner
Sum anvendt	56.140.510 kroner





Hamar, 11. april 2025

Frode Michal Nilsen
styreformann

Harald Sverdrup

Torleiv Sverdrup

Kjell-Arne Rasmussen

Vibecke Hverven

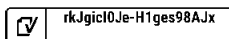
Heidi Christin Ekrem

Ingvild Huseby

Ann Kristin Lagmannsveen

Erik Olsen

Torodd Rande
administrerende direktør






Resultatregnskap

Beløp i 1.000 kroner

	Note	K.A. Rasmussen AS		Konsern	
		2024	2023	2024	2023
DRIFTSINTEKTER OG -KOSTNADER					
Salgsinntekter	1, 2	1 935 192	1 332 349	2 273 942	1 638 660
Andre driftsinntekter		12 616	11 381	6 567	4 180
Sum driftsinntekter		1 947 807	1 343 730	2 280 509	1 642 840
Driftskostnader					
Varekostnad	2	1 741 013	1 170 319	1 986 933	1 433 720
Lønnskostnad	3, 4	69 926	60 276	102 379	90 383
Ordinære avskrivninger	5, 6	11 244	10 476	11 872	13 932
Annen driftskostnad	4, 5, 7	53 729	53 353	84 167	78 740
Sum driftskostnader		1 875 912	1 294 425	2 185 351	1 616 775
DRIFTSRESULTAT		71 895	49 305	95 158	26 065
FINANSINTEKTER OG -KOSTNADER					
Inntekt på investering i datterselskaper	8	21 902	-23 577		-
Inntekt på investering i tilknyttede selskaper		0	-2 368		-2 368
Renteinntekter		1 379	1 641	3 303	3 431
Renteinntekt fra selskap i samme konsern		2 557	2 150		-
Annen finansinntekt		0	3	559	5
Rentekostnad		-30 424	-28 695	-30 381	-29 459
Annen finanskostnad		-1 468	-1 264	-2 079	-1 455
RESULTAT AV FINANSPOSTER		-6 053	-52 109	-28 598	-29 845
RESULTAT FØR SKATTEKOSTNAD		65 842	-2 804	66 559	-3 780
Skattekostnad	9	9 702	5 085	14 712	6 709
ÅRSRESULTAT		56 141	-7 889	51 847	-10 489
Minoritetsinteresser				-4 294	-2 600
Majoretsinteresser				56 141	-7 889
Disponering av årsresultatet					
Avsatt til utbytte		30 067	12 110		
Overført til/fra annen egenkapital		26 073	-19 999		
Sum disponering	10	56 141	-7 889		


 rkJgicl0Je-H1ges98AJx



Balanse

Beløp i 1.000 kroner

	Note	K.A. Rasmussen AS		Konsern	
		2024	2023	2024	2023
EIENDELER					
ANLEGGSMIDLER					
Immaterielle eiendeler					
Utsatt skattefordel	9	2 848	2 899	316	1 634
Immaterielle eiendeler	5	6 620	8 281	7 107	8 901
Sum immaterielle eiendeler		9 468	11 180	7 423	10 535
Varige driftsmidler					
Tomter	6	21 276	21 276	64 325	64 325
Bygninger	6	50 277	51 356	53 017	54 208
Maskiner, inventar og transportmidler	6	21 713	19 744	22 004	20 383
Sum varige driftsmidler	6, 11	93 265	92 377	139 347	138 917
Finansielle anleggsmidler					
Investeringer i datterselskaper	8, 11	150 291	123 945	-	-
Fordringer på konsernselskaper	11	-	72	-	-
Andre langsiktige poster		-	-	-	6 023
Sum finansielle anleggsmidler		150 291	124 017	0	6 023
SUM ANLEGGSMIDLER		253 024	227 574	146 770	155 475
OMLØPSMIDLER					
Varebeholdning	11, 12	684 729	553 272	713 415	589 453
Kundefordringer	11	20 468	22 961	25 862	23 385
Andre fordringer		3 030	3 395	14 461	7 589
Fordringer på konsernselskaper	13	2 134	883	-	-
Kontanter, bankinnskudd	11	94 105	2 010	105 427	25 317
SUM OMLØPSMIDLER		804 467	582 520	859 166	645 744
SUM EIENDELER		1 057 491	810 094	1 005 935	801 219
EGENKAPITAL OG GJELD					
EGENKAPITAL					
Innskutt egenkapital					
Aksjekapital (417.600 aksjer á kr. 11)	14	4 594	4 594	4 594	4 594
Overkurs		9 444	9 444	9 444	9 444
Sum innskutt egenkapital		14 038	14 038	14 038	14 038
Opptjent egenkapital					
Annen egenkapital		157 774	124 850	157 774	124 850
Sum opptjent egenkapital (majoritet)		157 774	124 850	157 774	124 850
Minoritetsinteresser				4 063	2 140
SUM EGENKAPITAL	10	171 812	138 888	175 874	141 028

 rkJgicI0Je-H1ges98AJx



Beløp i 1.000 kroner

	Note	K.A. Rasmussen AS		Konsern	
		2024	2023	2024	2023
GJELD					
Avsetning for forpliktelser					
Øvrige forpliktelser		-	-	4 314	4 246
Sum avsetning for forpliktelser		-	-	4 314	4 246
Annen langsiktig gjeld					
Gjeld til kredittinstitusjoner	12	109 670	112 248	111 970	112 373
Sum annen langsiktig gjeld		109 670	112 248	111 970	112 373
Kortsiktig gjeld					
Leverandørgjeld		7 163	8 142	10 373	13 827
Skyldige offentlige avgifter		5 013	1 173	8 415	2 566
Betalbar skatt	9	9 393	4 587	9 573	6 925
Utbytte		30 067	12 110	30 067	12 110
Metallån	11	614 369	486 705	614 369	486 675
Gjeld til konsernselskaper	13	92 043	32 548	-	-
Annen kortsiktig gjeld	15	17 961	13 694	40 979	21 470
Sum kortsiktig gjeld		776 009	558 958	713 777	543 573
SUM GJELD		885 679	671 206	830 061	660 191
SUM EGENKAPITAL OG GJELD		1 057 491	810 094	1 005 936	801 219

Hamar, 11. april 2025

Frode Michal Nilsen
Styrets leder

Harald Sverdrup

Torleiv Sverdrup

Kjell-Arne Rasmussen

Vibecke Hverven

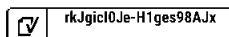
Heidi Christin Ekrem

Ingvild Huseby

Ann Kristin Lagmansveen

Erik Olsen

Torodd Rande
Administrerende direktør






Kontantstrømoppstilling

Beløp i 1.000 kroner

	K.A. Rasmussen AS		Konsern	
	2024	2023	2024	2023
LIKVIDER TILFØRT/BRUKT PÅ VIRKSOMHETEN				
Resultat før skattekostnad	65 842	-2 804	66 559	-3 780
Ordinære avskrivninger	11 244	10 476	11 872	13 932
Periodens betalte skatt	-4 845	-2 708	-8 400	-6 378
Tap/gevinst ved salg av varige driftsmidler	-	-42	-	-42
Resultat avvikling datterselskap	-	-	-788	-
Inntekt på investering i datterselskap	-21 902	23 577	-	-
Resultatandel fra tilknyttet selskap	-	2 368	-	2 368
Mottatt utbytte fra datterselskap	10 126	12 024	-	-
Tilført fra årets virksomhet	60 465	42 892	69 243	6 100
Endring varelager	-131 457	51 221	-123 962	-10 347
Endring metallån	127 665	-70 756	127 695	-70 786
Endring kundefordringer	2 493	-9 331	-2 477	10 184
Endring leverandørgjeld	-979	-998	-3 454	2 829
Endring andre fordringer	-887	12 282	-6 873	11 709
Endring andre tidsavgrensingsposter	67 602	-49 009	30 778	-565
Netto likvid endring fra virksomheten (A)	124 902	-23 699	90 950	-50 876
LIKVIDER TILFØRT/BRUKT PÅ INVESTERINGER				
Investeringer i varige driftsmidler	-10 471	-74 844	-10 471	-81 676
Salg av varige driftsmidler	-	200	-	200
Utbetalinger ved tilgang av datterselskaper	-	-10 001	-	-
Utbetaling emisjon datterselskaper	-8 946	-45 362	-	-
Innbetaling ved salg/ avvikling av datterselskaper	-	-	-	-
Innbetaling ved salg av tilknyttet selskap	-	-	-	-
Investering i tilknyttet selskap	-	-	-	-
Innbetaling ved salg/salg avvikling av datterselskaper	-	-	-	-
Endring langsiktig fordring	72	-	6 023	-1 297
Innbetaling fra Minoritet	-	-	6 054	2 518
Avvikling datterselskap - balanseposter uten kontanteffekt	-	-	-	-
Netto likvid endringer fra investeringer (B)	-18 119	-130 007	1 606	-80 255
LIKVIDER TILFØRT/BRUKT PÅ FINANSIERING				
Endring kassekreditt	-	-	-	-
Opptak av ny langsiktig gjeld	-	97 422	-403	97 547
Nedbetaling av gjeld	-2 578	-	-	-
Utbetalt utbytte	-12 110	-20 880	-12 110	-20 880
Endring andre forpliktelser	-	-	68	-3 454
Netto likvid endring fra finansiering (C)	-14 688	76 542	-12 445	73 213
Netto likvid endring gjennom året (A+B+C)	92 095	-77 164	80 112	-57 919
Likviditetsbeholdning 1.1.	2 010	79 174	25 316	83 235
Likviditetsbeholdning 31.12.	94 105	2 010	105 427	25 316

 rkJgicI0Je-H1ges98AJx



Noter til regnskapet

■ Regnskapsprinsipper

Årsregnskapet er satt opp i samsvar med regnskapsloven og god regnskapskikk.

Konsolideringsprinsipper

Konsernregnskapet omfatter morselskapet K.A. Rasmussen AS og selskaper hvor morselskapet har bestemmende innflytelse. Konsernregnskapet viser disse enhetene som én felles økonomisk enhet ved at alle vesentlige transaksjoner og mellomværende mellom selskapene er eliminert.

Ved kjøp av aksjer i datterselskap elimineres kostpris for aksjene mot egenkapitalen i datterselskapet på kjøpstidspunktet. Identifiserte merverdier fordeles på andre eiendeler eller føres opp som goodwill og avskrives over forventet økonomisk levetid.

Konsernregnskapet er utarbeidet etter ensartede prinsipper ved at datterselskapene følger de samme prinsippene som morselskapet.

Omregning av utenlandske datterselskapers regnskaper skjer ved at resultatregnskapet omregnes med periodens gjennomsnittskurs, mens balanseposter omregnes med balansedagens dagskurs. Omregningsdifferanser føres direkte mot konsernets egenkapital.

Tilknyttede selskaper hvor K.A. Rasmussen AS har betydelig innflytelse er vurdert etter egenkapitalmetoden i konsernregnskapet. Andel av resultat i tilknyttet selskap medtas på egen linje i resultatregnskapet. I konsernbalansen er tilknyttede selskaper oppført til kostpris med tillegg av akkumulerte resultatandeler.

Datterselskaper og tilknyttede selskaper innarbeides i konsernet fra overtakelsestidspunkt og frem til balansedagen eller frem til selskapene selges eller avvikles.

Inntekts- og kostnadsføring

Inntektsføring skjer på leveringstidspunktet ved salg av varer og på ytelsestidspunktet ved salg av tjenester.

Salg til kunders metallkonti hos K.A. Rasmussen AS inntektsføres når metallene godskrives kundens konto. Salg fra metallkonto hos eksterne leverandører eller finansinstitusjoner inntektsføres når metallene trekkes fra konto.

Kostnader sammenstilles med og kostnadsføres samtidig med de inntekter kostnadene kan henføres til. Kostnader som ikke kan henføres direkte til inntekter, kostnadsføres når de påløper.

Forskning og utvikling

Utgifter til forskning kostnadsføres. Utgifter til utvikling balanseføres i den grad det kan identifiseres en fremtidig økonomisk fordel knyttet til utvikling av en identifiserbar immateriell eiendel og utgiftene kan måles pålitelig.

Vedlikehold

Gjennomført vedlikehold resultatføres løpende. Oppgradering og utskiftninger av anleggsmidler balanseføres.

Poster i utenlandsk valuta

Pengeposter i utenlandsk valuta er omregnet til balansedagens kurs. Agiogevinst/-tap klassifiseres netto som finansinntekt eller -kostnad i resultatregnskapet.





Skatt

Skattekostnaden i resultatregnskapet omfatter periodens betalbare skatt og endring i utsatt skatt. Utsatt skatt er beregnet på grunnlag av de midlertidige forskjeller som eksisterer mellom regnskapsmessige og skattemessige verdier. Skatteøkende og skattereduserende midlertidige forskjeller som reverserer eller kan reversere i samme periode er utlignet. Netto utsatt skattefordel balanseføres i den grad det er sannsynlig at denne kan bli nyttegjort.

Klassifisering og vurdering av balanseposter

Eiendeler og gjeld knyttet til virksomhetens varekretsløp er klassifisert som henholdsvis omløpsmidler og kortsiktig gjeld. Fordringer og gjeld som ikke knytter seg til varekretsløpet, er klassifisert som henholdsvis omløpsmidler og kortsiktig gjeld dersom de forfaller innen ett år etter balansedagen.

Øvrige eiendeler er klassifisert som anleggsmidler og øvrig gjeld er klassifisert som langsiktig gjeld.

Varige driftsmidler og immaterielle eiendeler

Varige driftsmidler og immaterielle eiendeler er oppført til historisk kost justert for eventuelle opp-/ nedskrivninger og akkumulerte avskrivninger. Driftsmidlene avskrives lineært over forventet økonomisk levetid og nedskrives til virkelige verdi ved verdifall som forventes å ikke være forbigående. Gevinst eller tap ved avgang anleggsmidler er inkludert i driftsresultatet.

Finansielle anleggsmidler

I selskapsregnskapet er aksjer i datterselskaper og tilknyttede selskaper oppført etter egenkapitalmetoden.

I balansen er datterselskaper og tilknyttede selskaper oppført til kostpris på oppkjøpstidspunktet med tillegg av akkumulerte resultatander.

I resultatregnskapet medtas selskapets andel av resultat i datterselskaper og tilknyttede selskaper på egen linje etter fradrag for resultatføring av eventuelle merverdier eller goodwill.

Kundefordringer

Kundefordringer er oppført i balansen til pålydende etter fradrag for avsetning til tap. Avsetning til tap på fordringer settes på grunnlag av individuelle vurderinger av de enkelte fordringene.

Varebeholdning og finansielle instrumenter

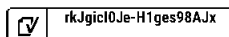
Selskapet har finansiert en betydelig del av virksomheten ved opptak av kortsiktige metallån. Lånene har en løpetid på én til tolv måneder, og blir løpende fornyet. Låneforpliktelsen omregnes fra USD til NOK med balansedagens dagskurs. Gjelden er sikret med garantier og pant.

Verdien av edelmetallbeholdningen kan svinge mye på kort tid i takt med endring i metallpriser. For å redusere risiko for store resultatsvingninger som følge av endring i verdien av edelmetallbeholdningen, inngår selskapet terminkontrakter med tilhørende valutahandel. Løpetiden på terminkontraktene er normalt én til tre måneder. Edelmetallbeholdningen som det er knyttet sikringsinstrumenter til, bokføres til markedsverdi på balansedagen mens terminkontraktene måles til forskjellen mellom gjennomsnittlig kontraktspris og markedspris omregnet til NOK med balansedagens dagskurs. Resultateffektene av sikringene bokføres på linjen for varekostnad.

Beholdningen av metaller som ikke er sikret, bokføres til laveste av anskaffelseskost og markedsverdi på balansedagen. Det samme gjelder innkjøpte ferdigvarer.

Varer i arbeid og egentilvirkede ferdigvarer verdsettes til laveste av tilvirkningskost og virkelig verdi.

Alle beløp i notene er i tusen NOK dersom annet ikke er angitt.





■ Note 1 - Salgsinntekter

Salgsinntekter fordelt på virksomhetsområder:

Mill. NOK	K.A. Rasmussen AS		Konsern	
	2024	2023	2024	2023
Gjenvinning	1 594	1 026	1 531	907
Industri	100	91	100	92
Halvfabrikata og smykker	118	76	272	236
Investeringsmetaller	115	130	361	390
Andre/ elimineringer	8	11	10	13
Sum	1 935	1 332	2 274	1 639

Salgsinntekter fordelt på geografiske områder:

Mill. NOK	K.A. Rasmussen AS		Konsern	
	2024	2023	2024	2023
Norge	308	309	335	298
Sverige	36	79	223	223
Finland	30	59	185	209
Danmark	1	1	6	2
Øvrige Europa	1 546	874	1 510	897
Asia/Australia/Amerika	15	10	15	10
Sum	1 935	1 332	2 274	1 639

■ Note 2 - Morselskapets transaksjoner med nærstående

De største transaksjonene mellom K.A. Rasmussen AS og dets nærstående er kjøp av skroder fra datterselskaper og salg av varer og tjenester til datterselskapene.

Datterselskap	Salgsinntekter		Varekjøp	
	2024	2023	2024	2023
K.A. Rasmussen AB	42 974	87 316	623 922	409 799
K.A.Rasmussen OY	31 485	60 757	484 547	250 208
Sargenta AB	6	1	-32	-32
Conpart AS	125			
Sum	74 589	148 074	1 108 437	659 975



■ Note 3 - Lønnskostnader

	K. A. Rasmussen AS		Konsern	
	2024	2023	2024	2023
Lønninger	54 155	47 121	78 168	69 921
Arbeidsgiveravgift	8 918	7 493	13 948	11 917
Pensjonskostnader	5 025	4 025	7 648	6 343
Andre ytelser	1 827	1 637	2 616	2 201
Sum	69 926	60 276	102 380	90 382
Antall årsverk	68,0	66,4	101,0	101,4

Pensjoner og pensjonsforpliktelser

Morselskapet og konsernets datterselskaper har innkuddsplaner i samsvar med lokale lover.

Ytelser til ledende personer

Adm. dir.

Lønn	2 555
Bonus	-
Pensjonskostnad	195
Annen godtgjørelse	281

Administrerende direktør har en bonusavtale som er basert på oppnådd driftsresultat i konsernet. Ved oppsigelse har administrerende direktør krav på 12 måneders etterlønn.

Styret

Honorar til styremedlemmer er utbetalt med 1.220 tusen kroner.

Det er ingen avtaler om særskilt vederlag ved opphør eller endring av styreverv.

■ Note 4 - Offentlige tilskudd

Selskapet mottar offentlig tilskudd knyttet til et pågående forsknings- og utviklingsprosjekt innen raffineringsteknologi.

Tilskuddet er regnskapsført netto, som reduksjon av lønnskostnader og andre driftskostnader.

Mottatt tilskudd utgjorde 752 tusen kroner og 718 tusen kroner i henholdsvis 2023 og 2024.

Så lenge prosjektet skrider frem som planlagt, er det ingen tilbakebetalingsforpliktelser.



■ Note 5 - Immaterielle eiendeler

K.A. Rasmussen AS	Andre imm.		
	Goodwill	eiendeler	Sum
Akkumulert anskaffelseskost 1.1.	5 078	21 837	26 915
Tilgang		1 250	1 250
Avgang til anskaffelseskost			-
Akkumulert anskaffelseskost 31.12.	5 078	23 087	28 165
Akkumulerte ordinære avskrivninger 31.12.	-5 078	-16 467	-21 545
Bokført verdi 31.12.	-	6 620	6 620
Ordinære avskrivninger	-	2 912	2 912
Nedskrivning	-	-	-
Levetid		4-5 år	

Konsern	Andre imm.		
	Goodwill	eiendeler	Sum
Akkumulert anskaffelseskost 1.1.	9 673	32 909	42 582
Omregningsdifferanser		717	717
Tilgang		1 250	1 250
Avgang		-6 228	-6 228
Akkumulert anskaffelseskost 31.12.	9 673	28 648	38 321
Akkumulerte ordinære avskrivninger 31.12.	-9 673	-21 541	-31 214
Bokført verdi 31.12.	-	7 107	7 107
Ordinære avskrivninger		3 072	3 072
Levetid		4-5 år	

Forskning og utvikling

Utgifter til forskning og utvikling innregnet i resultatregnskapet utgjorde 4.646 tusen kroner i 2024 og 4.255 tusen kroner i 2023, hensyntatt mottatt tilskudd. Forskning og utviklingsaktiviteter relaterer seg hovedsakelig til (videre)utvikling av produksjonsprosesser og det forventes at fremtidig inntjening av pågående forskning og utvikling vil motsvare medgåtte utgifter.




■ Note 6 - Varige driftsmidler

K.A. Rasmussen AS	Maskiner, inventar, transport- midler			
	Bygninger	Tomter	Sum	
Akkumulert anskaffelseskost pr. 1.1.	105 685	76 093	21 276	203 054
Tilgang	7 083	2 138		9 221
Avgang til anskaffelseskost				-
Akkumulert anskaffelseskost pr. 31.12.	112 768	78 231	21 276	212 275
Akkumulerte ord. avskrivninger pr. 31.12.	-91 055	-27 955		-119 010
Bokført verdi pr. 31.12.	21 713	50 276	21 276	93 265
Ordinære avskrivninger	5 115	3 218		8 332
Levetid	5-10 år	10-25 år		

Konsern	Maskiner, inventar, transport- midler			
	Bygninger	Tomter	Sum	
Akkumulert anskaffelseskost pr. 1.1.	116 771	81 685	64 325	262 781
Omregningsdifferanser/ andre korreksjoner	258			258
Tilgang	7 083	2 138		9 221
Avgang til anskaffelseskost	-4 228			-4 228
Akkumulert anskaffelseskost pr. 31.12.	119 884	83 823	64 325	268 032
Akkumulerte ord. avskrivninger pr. 31.12.	-97 880	-30 806		-128 686
Bokført verdi pr. 31.12.	22 004	53 017	64 325	139 346
Ordinære avskrivninger	5 470	3 330		8 800
Levetid	5-10 år	10-25 år		

■ Note 7 - Godtgjørelse til revisor

	Andre				Sum
	Lovpålagt revisjon	attestasjons-tjenester	Skatte-rådgivning	Andre tjenester	
K.A. Rasmussen AS	574		20	96	690
Datterselskaper	456		14	14	484
Sum konsern	1 030	-	34	110	1 174

 rkJgicI0Je-H1ges98AJx



■ Note 8 - Datterselskaper

Datterselskaper

Følgende datterselskaper konsolideres og inngår i konsernet 31.12.2024:

Foretaksnavn	Forretnings-		Anskaffelses- kost
	kontor	Eierandel	
Birkebeinervegen 26 AS	Hamar	100 %	46 038
K.A. Rasmussen AB	Sverige	100 %	8 988
K.A. Rasmussen Ltd.	England	100 %	109
K.A. Rasmussen OY	Finland	100 %	45 383
Sargenta AB	Sverige	100 %	8 016
Silvertorpet AB	Sverige	100 %	52 758
Conpart	Norge	60 %	35 647
Mosaic Solutions AS	Norge		
PCSB-CO AS	Norge		
ACF-CO AS	Norge		
Suprok A/S	Danmark		

Innregning i henhold til egenkapitalmetoden.


Datterselskaper	Balanseført verdi 01.01.	Inntektsført resultat	Utbytte	Andre endringer	Balanseført verdi 31.12.
ANA Ädelmetall AB	1 227			-1 227	-0
Birkebeinervegen 26 AS	45 990	55			46 045
K.A. Rasmussen AB	27 967	16 592	-10 126	2 026	36 459
K.A. Rasmussen Ltd.	469	64		49	582
K.A. Rasmussen OY	12 350	9 277		6 244	27 871
Sargenta AB	3 286	1 645		-1 472	3 459
Silvertorpet AB	30 180	608		-241	30 547
Conpart AS	2 476	-6 339		9 190	5 327
Sum datterselskaper	123 945	21 902	-10 126	14 570	150 291



■ Note 9 - Skattekostnad

Årets skattekostnad består av:	K.A. Rasmussen AS		Konsern	
	2024	2023	2024	2023
Betalbar skatt	9 651	4 661	13 425	5 939
For mye/ lite avsatt i fjor				
Endring utsatt skatt/ skattefordel	51	424	1 288	771
Skattekostnad	9 702	5 085	14 713	6 710

	K.A. Rasmussen AS	
	2024	2023
Resultat før skattekostnad	65 842	-2 804
Permanente forskjeller	-21 744	25 916
Grunnlag for årets skattekostnad	44 098	23 112
Endring i midlertidige forskjeller	-231	-1 926
Grunnlag for betalbar skatt i resultatregnskapet	43 867	21 186
Avgitt konsernbidrag		-338
Skattepliktig inntekt	43 867	20 848
Betalbar skatt, 22 %	9 651	4 587
Midlertidige forskjeller består av:	2024	2023
Anleggsmidler	-7 513	-7 960
Omløpsmidler	-4 834	-4 618
Avsetning for forpliktelser	-600	-600
Sum midlertidige forskjeller	-12 947	-13 178
Underskudd til fremføring	-	-
Grunnlag utsatt skatt/-skattefordel	-12 947	-13 178
Utsatt skatt/-skattefordel, 22%	-2 848	-2 899
Betalbar skatt i balansen	2024	2023
Betalbar skatt på årets resultat	9 651	4 661
Betalbar skatt på avgitt konsernbidrag	0	-74
Skattefunn	-258	
Sum betaltbar skatt i balansen	9 393	4 587

 rkJgicI0Je-H1ges98AJx



■ Note 10 - Egenkapital

K.A. Rasmussen AS	Aksje- kapital	Overkurs	Annen egenkapital	Sum
Egenkapital pr. 1.1.	4 594	9 444	124 850	138 888
Årets resultat			56 141	56 141
Omregningsdifferanse			6 851	6 851
Utbytte			-30 067	-30 067
Egenkapital pr. 31.12.	4 594	9 444	157 774	171 812

I annen egenkapital pr. 31.12.24 inngår fond for vurderingsforskjeller med NOK 27.944.

Konsern	Aksje- kapital	Overkurs	Annen egenkapital	Minoritet	Sum
Egenkapital pr. 1.1.	4 594	9 444	124 850	2 140	141 028
Årets resultat			56 141	-4 294	51 847
Omregningsdifferanse/andre korreksjoner			6 850	6 216	13 066
Utbytte			-30 067		-30 067
Egenkapital pr. 31.12.	4 594	9 444	157 773	4 063	175 874



■ Note 11 - Langsiktig gjeld, pantstillelser og garantiansvar

Gjeld sikret ved pant:	K. A. Rasmussen AS		Konsern	
	2024	2023	2024	2023
Langsiktig gjeld til kredittinstitusjon	109 670	112 248	111 970	112 373
Kassekreditt *	-	-	-	0
Sum	109 670	112 248	111 970	112 373

Gjeld som forfaller senere enn 5 år

- - - -

* Selskapets kassekreditt inngår i konsernets konsernkontosystem. Alle deltakende konsernselskaper er solidarisk ansvarlig for konsernets samlede trekk.

Gjeld sikret ved lånegarantier:	K. A. Rasmussen AS		Konsern	
	2024	2023	2024	2023
Metallån	614 369	486 705	614 369	486 705

Selskapets bankforbindelse hadde pr. 31.12 avgitt garantier på til sammen 825,0 mill., hvorav 823,1 mill. gjelder metallån.

Regnskapsført verdi av eiendeler stillet som sikkerhet for gjeld sikret ved pant og garantier:

	K. A. Rasmussen AS		Konsern	
	2024	2023	2024	2023
Kundefordringer	20 468	22 961	25 862	23 385
Aksjer	150 291	123 945	0	0
Fordringer på konsernselskaper	0	72	0	0
Varebeholdning*	684 729	553 272	713 415	589 453
Maskiner	21 713	19 744	22 004	20 383
Bygninger	50 277	51 356	53 017	54 208
Tomter	21 276	21 276	64 325	64 325
Sum	948 754	792 627	878 623	751 755



■ Note 12 - Varebeholdning

K.A. Rasmussen AS

Beholdningen av sikrede edelmetaller er i regnskapet vurdert til markedsverdi på balansedagen, med fradrag for analyse- og produksjonsvinnrisiko.

Bearbeidingsverdien på ferdigvarer og varer i arbeid er vurdert til tilvirkningskost.

	K. A. Rasmussen AS		Konsern	
	2024	2023	2024	2023
Varer i arbeid	6 046	5 009	6 046	5 009
Ferdigvarer	2 206	3 759	10 642	15 521
Metallbeholdning*	676 478	544 504	696 613	568 922
Sum	684 729	553 272	713 301	589 451

Metallbeholdningen i morselskapet omfatter foruten fysisk beholdning også tilgodehavende av metaller fra datterselskaper og andre. Tilgodehavende fra datterselskaper utgjør 48.060 mill. pr. 31.12.204.

■ Note 13 - Mellomværende med foretak i samme konsern

K.A. Rasmussen AS

Kortsiktige fordringer på konsernselskaper:

	2024	2023
Kundefordringer	814	141
Andre fordringer	1 320	741
Sum	2 134	883

Kortsiktig gjeld til konsernselskaper:

	2024	2023
Leverandørgjeld	1 559	1 608
Annen kortsiktig gjeld	683	1 744
Trekk i konsernkontoordningen	89 801	29 197
Sum	92 043	32 548



■ Note 14 - Aksjonærer

Totalt antall aksjer i K.A. Rasmussen AS er 417.600 aksjer, hver pålydende kr 11.

	Eierandel	Antall aksjer
H Sverdrup Industrier AS	40,5 %	169 120
BES Rasmussen AS	22,5 %	93 810
KAR Invest II AS	18,0 %	75 000
Torleiv Sverdrup AS	16,0 %	66 770
Harald Ulrik Sverdrup	2,9 %	12 300
Knud Andreas Rasmussens Legat	0,1 %	600
Sum	100,0 %	417 600

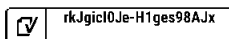
Styrets medlemmer eier direkte og indirekte følgende aksjeandeler:

	Direkte	Indirekte	Sum
Harald U. Sverdrup	2,9 %	40,5 %	43,4 %
Kjell-Arne Rasmussen		18,0 %	18,0 %
Torleiv G. Sverdrup		16,0 %	16,0 %

■ Note 15 - Virkelig verdi av finansielle derivater

Bokført verdi av terminkontrakter pr. 31.12 var 10 tusen kroner og inngår i linjen annen kortsiktig gjeld.

Terminkontrakter pr. 31.12	Gull	Sum
Markedsverdi 31.12.	-5 039	-5 039
- Verdi med terminkurs	5 049	5 049
Bokført verdi av terminkontrakter	10	10





COMPLETED BY ALL:
14.04.2025 11:22

SENT BY OWNER:
Atle Ruud · 11.04.2025 15:36

DOCUMENT ID:
H1ges98AJx

ENVELOPE ID:
rkJgic10Je-H1ges98AJx

Document history

DOCUMENT NAME:
ÅRSRAPPORT 2024 KAR.pdf
21 pages

Activity log

RECIPIENT	ACTION	TIMESTAMP (CET)	METHOD	DETAILS
Harald U Sverdrup harald.sverdrup@inn.no	Signed Authenticated	11.04.2025 16:32 11.04.2025 16:31	Email Low	IP: 51.174.30.40 IP: 51.174.30.40
Torodd Rande tr@karasmussen.com	Signed Authenticated	11.04.2025 16:33 11.04.2025 16:33	Email Low	IP: 82.147.33.202 IP: 82.147.33.202
Ingvild Huseby ingvild.huseby@opengarden.no	Signed Authenticated	11.04.2025 16:39 11.04.2025 16:38	Email Low	IP: 191.101.34.145 IP: 191.101.34.145
Frode Nilsen frode.nilsen@lns.no	Signed Authenticated	11.04.2025 17:11 11.04.2025 17:11	Email Low	IP: 195.69.0.8 IP: 195.69.0.8
Vibecke Hverven vibecke@hverven.org	Signed Authenticated	11.04.2025 18:13 11.04.2025 18:12	Email Low	IP: 51.175.102.233 IP: 51.175.102.233
Torleiv Sverdrup herr.sverdrup@villasverdrup.no	Signed Authenticated	12.04.2025 10:02 12.04.2025 10:01	Email Low	IP: 77.16.46.45 IP: 77.16.46.45
Ann Kristin Lagmannsveen akl@karasmussen.com	Signed Authenticated	14.04.2025 08:12 14.04.2025 08:08	Email Low	IP: 82.147.33.202 IP: 82.147.33.202
Heidi Ekrem hce@toftehald.no	Signed Authenticated	14.04.2025 09:13 14.04.2025 09:12	Email Low	IP: 84.211.199.79 IP: 84.211.199.79
Erik Olsen eol@karasmussen.com	Signed Authenticated	14.04.2025 09:23 14.04.2025 09:22	Email Low	IP: 77.16.39.83 IP: 77.16.39.83

Verified ensures that the document has been signed according to the method stated above.
Copies of signed documents are securely stored by Verified.

To review the signature validity, please open this PDF using Adobe Reader.



GDPR
compliant



eIDAS
standard



PDF
signed
sealed



RECIPIENT	ACTION*	TIMESTAMP (CET)	METHOD	DETAILS
Kjell Arne Rasmussen k.a.r@gmail.no	Signed Authenticated	14.04.2025 11:22 14.04.2025 11:21	Email Low	IP: 84.210.51.130 IP: 84.210.51.130

* Action describes both the signing and authentication performed by each recipient. Authentication refers to the ID method used to access the document.

Custom events

No custom events related to this document

Verified ensures that the document has been signed according to the method stated above.
Copies of signed documents are securely stored by Verified.

To review the signature validity, please open this PDF using Adobe Reader.



GDPR
compliant



eIDAS
standard



PDF
PADES
sealed



BDO AS
Tordenskjoldsgt. 13-15
2821 Gjøvik

Til generalforsamlingen i K A Rasmussen AS

Uavhengig revisors beretning

Konklusjon

Vi har revidert årsregnskapet for K A Rasmussen AS.

Årsregnskapet består av:

- Selskapsregnskapet, som består av balanse per 31. desember 2024, resultatregnskap og kontantstrømpstilling for regnskapsåret avsluttet per denne datoen og noter, herunder et sammendrag av viktige regnskapsprinsipper, og
- Konsernregnskapet, som består av balanse per 31. desember 2024, resultatregnskap og kontantstrømpstilling for regnskapsåret avsluttet per denne datoen og noter, herunder et sammendrag av viktige regnskapsprinsipper.

Etter vår mening:

- Oppfyller årsregnskapet gjeldende lovkrav
- Gir selskapsregnskapet et rettvise bilde av selskapets finansielle stilling per 31. desember 2024 og av dets resultater og kontantstrømmer for regnskapsåret som ble avsluttet per denne datoen i samsvar med regnskapslovens regler og god regnskapsskikk i Norge, og
- Gir konsernregnskapet et rettvise bilde av konsernets finansielle stilling per 31. desember 2024 og av dets resultater og kontantstrømmer for regnskapsåret som ble avsluttet per denne datoen i samsvar med regnskapslovens regler og god regnskapsskikk i Norge.

Grunnlag for konklusjonen

Vi har gjennomført revisjonen i samsvar med International Standards on Auditing (ISA-ene). Våre oppgaver og plikter i henhold til disse standardene er beskrevet nedenfor under Revisors oppgaver og plikter ved revisjonen av årsregnskapet. Vi er uavhengige av selskapet og konsernet i samsvar med kravene i relevante lover og forskrifter i Norge og International Code of Ethics for Professional Accountants (inkludert internasjonale uavhengighetsstandarder) utstedt av International Ethics Standards Board for Accountants (IESBA-reglene), og vi har overholdt våre øvrige etiske forpliktelser i samsvar med disse kravene. Innhentet revisjonsbevis er etter vår vurdering tilstrekkelig og hensiktsmessig som grunnlag for vår konklusjon.

Annen informasjon

Styret og daglig leder (ledelsen) er ansvarlig for annen informasjon. Annen informasjon består av årsberetningen. Vår konklusjon om årsregnskapet ovenfor dekker ikke annen informasjon.

I forbindelse med revisjonen av årsregnskapet er det vår oppgave å lese annen informasjon. Formålet er å vurdere hvorvidt det foreligger vesentlig inkonsistens mellom annen informasjon og årsregnskapet og den kunnskap vi har opparbeidet oss under revisjonen av årsregnskapet, eller hvorvidt informasjon i annen informasjon ellers fremstår som vesentlig feil. Vi har plikt til å rapportere dersom annen informasjon fremstår som vesentlig feil. Vi har ingenting å rapportere i så henseende.



Konklusjon om årsberetningen

Basert på kunnskapen vi har opparbeidet oss i revisjonen, mener vi at årsberetningen

- er konsistent med årsregnskapet og
- inneholder de opplysninger som skal gis i henhold til gjeldende lovkrav.

Styret og daglig leders ansvar for årsregnskapet

Styret og daglig leder (ledelsen) er ansvarlig for å utarbeide årsregnskapet og for at det gir et rettviseende bilde i samsvar med regnskapslovens regler og god regnskapsskikk i Norge. Ledelsen er også ansvarlig for slik intern kontroll som den finner nødvendig for å kunne utarbeide et årsregnskap som ikke inneholder vesentlig feilinformasjon, verken som følge av misligheter eller utilsiktede feil.

Ved utarbeidelsen av årsregnskapet må ledelsen ta standpunkt til selskapets og konsernets evne til fortsatt drift og opplyse om forhold av betydning for fortsatt drift. Forutsetningen om fortsatt drift skal legges til grunn for årsregnskapet så lenge det ikke er sannsynlig at virksomheten vil bli avviklet.

Revisors oppgaver og plikter ved revisjonen av årsregnskapet

Vårt mål er å oppnå betryggende sikkerhet for at årsregnskapet som helhet ikke inneholder vesentlig feilinformasjon, verken som følge av misligheter eller utilsiktede feil, og å avgi en revisjonsberetning som inneholder vår konklusjon. Betryggende sikkerhet er en høy grad av sikkerhet, men ingen garanti for at en revisjon utført i samsvar med ISA-ene, alltid vil avdekke vesentlig feilinformasjon. Feilinformasjon kan oppstå som følge av misligheter eller utilsiktede feil. Feilinformasjon er å anse som vesentlig dersom den enkeltvis eller samlet med rimelighet kan forventes å påvirke de økonomiske beslutningene som brukerne foretar på grunnlag av årsregnskapet.

For videre beskrivelse av revisors oppgaver og plikter vises det til:

<https://revisorforeningen.no/revisjonsberetninger>

BDO AS

Stig Hagen
statsautorisert revisor
(elektronisk signert)

Penneo Dokumentnøkkel: GLPB9-ED30A-501Z4-BMFSH-MH1E1-309UU



PENNEO

Signaturene i dette dokumentet er juridisk bindende. Dokument signert med "Penneo™ - sikker digital signatur". De signerende parter sin identitet er registrert, og er listet nedenfor.

"Med min signatur bekrefter jeg alle datoer og innholdet i dette dokument."

Hagen, Stig

Partner

På vegne av: BDO AS

Serienummer: no_bankid:9578-5999-4-1565050

IP: 188.95.xxx.xxx

2025-04-14 12:25:30 UTC



Penneo Dokumentnøkkel: GLPB9-ED30A-501Z4-BMFSH-MHTEI-309UU

Dette dokumentet er signert digitalt via [Penneo.com](https://penneo.com). De signerte dataene er validert ved hjelp av den matematiske hashverdien av det originale dokumentet. All kryptografisk bevisføring er innebygd i denne PDF-en for fremtidig validering.

Dette dokumentet er forseglest med et kvalifisert elektronisk segl ved bruk av et sertifikat og et tidsstempel fra en kvalifisert tilstjenesteleverandør.

Slik kan du bekrefte at dokumentet er originalt

Når du åpner dokumentet i Adobe Reader, kan du se at det er sertifisert av **Penneo A/S**. Dette beviser at innholdet i dokumentet ikke har blitt endret siden tidspunktet for signeringen. Bevis for de individuelle signatørens digitale signaturer er vedlagt dokumentet.

Du kan bekrefte de kryptografiske bevisene ved hjelp av Penneos validator, <https://penneo.com/validator>, eller andre valideringsverktøy for digitale signaturer.