



## ÅRSREGNSKAPET FOR REGNSKAPSÅRET 2024 - GENERELL INFORMASJON

### Enheten

Organisasjonsnummer: 957 724 787  
Organisasjonsform: Aksjeselskap  
Foretaksnavn: NYVOLD INSTALLASJON AS  
Forretningsadresse: Nordre Industrivegen 228  
7340 OPPDAL

### Regnskapsår

Årsregnskapets periode: 01.01.2024 - 31.12.2024

### Konsern

Morselskap i konsern: Nei

### Regnskapsregler

Regler for små foretak benyttet: Nei  
Benyttet ved utarbeidelsen av årsregnskapet til selskapet: Regnskapslovens alminnelige regler

### Årsregnskapet fastsatt av kompetent organ

Bekreftet av representant for selskapet: Marit Fuglem  
Dato for fastsettelse av årsregnskapet: 10.04.2025

### Grunnlag for avgivelse

År 2024: Årsregnskapet er elektronisk innlevert  
År 2023: Tall er hentet fra elektronisk innlevert årsregnskap fra 2024

*Det er ikke krav til at årsregnskapet m.v. som sendes til Regnskapsregisteret er undertegnet. Kontrollen på at dette er utført ligger hos revisor/enhetens øverste organ. Sikkerheten ivaretas ved at innsender har rolle/rettighet for innsending av årsregnskapet via Altinn, og ved at det bekreftes at årsregnskapet er fastsatt av kompetent organ.*

Brønnøysundregistrene, 15.07.2025



## Resultatregnskap

Beløp i: NOK	Note	2024	2023
<strong>RESULTATREGNSKAP</strong>			
<strong>Inntekter</strong>			
Salgsinntekt	1	61 959 823	81 495 562
Annen driftsinntekt		396 513	483 864
<strong>Sum inntekter</strong>		<strong>62 356 336</strong>	<strong>81 979 426</strong>
<strong>Kostnader</strong>			
Varekostnad		19 081 965	31 005 628
Lønnskostnad	2, 3	30 303 337	33 485 468
Avskrivning	4	2 478 927	2 260 331
Nedskrivning av varige driftsmidler og immaterielle eiendeler	4		
Annen driftskostnad	2	7 549 315	7 634 583
<strong>Sum kostnader</strong>		<strong>59 413 545</strong>	<strong>74 386 010</strong>
<strong>Driftsresultat</strong>		<strong>2 942 791</strong>	<strong>7 593 416</strong>
<strong>Finansinntekter og finanskostnader</strong>			
Annen renteinntekt		590 368	462 206
Annen finansinntekt		28 464	26 837
<strong>Sum finansinntekter</strong>		<strong>618 832</strong>	<strong>489 043</strong>
Annen rentekostnad		4 476	1 945
<strong>Sum finanskostnader</strong>		<strong>4 476</strong>	<strong>1 945</strong>
<strong>Netto finans</strong>		<strong>614 356</strong>	<strong>487 099</strong>
<strong>Ordinært resultat før skattekostnad</strong>		<strong>3 557 147</strong>	<strong>8 080 515</strong>
Skattekostnad på resultat	5	776 609	1 772 308
<strong>Ordinært resultat etter skattekostnad</strong>		<strong>2 780 538</strong>	<strong>6 308 207</strong>
<strong>Årsresultat</strong>		<strong>2 780 538</strong>	<strong>6 308 207</strong>
<strong>Årsresultat etter minoritetsinteresser</strong>		<strong>2 780 538</strong>	<strong>6 308 207</strong>
<strong>Totalresultat</strong>		<strong>2 780 538</strong>	<strong>6 308 207</strong>



## Resultatregnskap

<b>Beløp i: NOK</b>	<b>Note</b>	<b>2024</b>	<b>2023</b>
<b>Overføringer og disponeringer</b>			
Tilleggsutbytte	6		
Ordinært utbytte	6	1 390 269	3 154 104
Konsernbidrag	6, 6		
Udekket tap	6		
Avsatt til annen egenkapital	6	1 390 269	3 154 103
<b>Sum overføringer og disponeringer</b>		<b>2 780 538</b>	<b>6 308 207</b>



## Balanse

Beløp i: NOK	Note	2024	2023
<b>BALANSE - EIENDELER</b>			
<b>Anleggsmidler</b>			
<b>Immaterielle eiendeler</b>			
Goodwill	4		
Utsatt skattefordel	5		
<b>Varige driftsmidler</b>			
Tomter, bygninger og annen fast eiendom	4	522 929	501 601
Maskiner og anlegg	4		
Skip, rigger, fly o.l.	4		
Driftsløsøre, inventar, verktøy, kontormaskiner o.l.	4	5 957 033	5 543 983
<b>Sum varige driftsmidler</b>		<b>6 479 962</b>	<b>6 045 584</b>
<b>Finansielle anleggsmidler</b>			
Lån til foretak i samme konsern	7		
Lån til tilknyttet selskap og felles kontrollert virksomhet	7		
Investeringer i aksjer og andeler		153 404	153 404
<b>Sum finansielle anleggsmidler</b>		<b>153 404</b>	<b>153 404</b>
<b>Sum anleggsmidler</b>		<b>6 633 366</b>	<b>6 198 988</b>
<b>Omløpsmidler</b>			
<b>Varer</b>			
Varer	8, 9	4 135 245	3 891 759
Prosjekter i arbeid	8, 10	895 719	1 426 713
<b>Sum varer</b>		<b>5 030 964</b>	<b>5 318 472</b>
<b>Fordringer</b>			
Kundefordringer	9	12 963 403	12 860 267
Andre kortsiktige fordringer	11	1 045 360	931 222
Krav på innbetaling av selskapskapital	9, 12	8 294 576	12 819 699
<b>Sum fordringer</b>		<b>22 303 339</b>	<b>26 611 189</b>
<b>Bankinnskudd, kontanter og lignende</b>			
Bankinnskudd, kontanter o.l.	9	1 403 631	1 464 857
<b>Sum bankinnskudd, kontanter og lignende</b>		<b>1 403 631</b>	<b>1 464 857</b>



## Balanse

Beløp i: NOK	Note	2024	2023
Sum omløpsmidler		28 737 933	33 394 518
<b>SUM EIENDELER</b>		<b>35 371 299</b>	<b>39 593 506</b>
<b>BALANSE - EGENKAPITAL OG GJELD</b>			
<b>Egenkapital</b>			
<b>Innskutt egenkapital</b>			
Aksjekapital (40 804 261 aksjer á kr 0,01)	6, 13	408 043	408 043
Beholdning av egne aksjer	6		
Overkurs	6	1 191 957	1 191 957
<b>Sum innskutt egenkapital</b>	6	<b>1 600 000</b>	<b>1 600 000</b>
<b>Opptjent egenkapital</b>			
Annen egenkapital	6	18 579 053	17 186 784
Udekket tap	6		
<b>Sum opptjent egenkapital</b>		<b>18 579 053</b>	<b>17 186 784</b>
<b>Sum egenkapital</b>		<b>20 179 053</b>	<b>18 786 784</b>
<b>Gjeld</b>			
<b>Langsiktig gjeld</b>			
Pensjonsforpliktelser	3		
Utsatt skatt	5	223 262	255 874
<b>Sum avsetninger for forpliktelser</b>		<b>223 262</b>	<b>255 874</b>
<b>Annen langsiktig gjeld</b>			
Gjeld til kredittinstitusjoner	11		
Øvrig langsiktig gjeld	11		
<b>Sum langsiktig gjeld</b>		<b>223 262</b>	<b>255 874</b>
<b>Kortsiktig gjeld</b>			
Leverandørgjeld	12	2 946 370	3 595 079
Betalbar skatt	5	809 221	2 880 278
Skyldige offentlige avgifter		3 860 212	4 080 717
Utbytte	6, 12	1 390 269	3 154 104



## Balanse

<b>Beløp i: NOK</b>	<b>Note</b>	<b>2024</b>	<b>2023</b>
Kortsiktig konserngjeld	9, 12		
Annen kortsiktig gjeld	10, 14	5 962 912	6 840 670
<b>Sum kortsiktig gjeld</b>		<b>14 968 984</b>	<b>20 550 848</b>
<b>Sum gjeld</b>		<b>15 192 246</b>	<b>20 806 722</b>
<b>SUM EGENKAPITAL OG GJELD</b>		<b>35 371 299</b>	<b>39 593 506</b>



## Brønnøysundregistrene

### ÅRSREGNSKAP FOR REGNSKAPSÅRET 2024 - GENERELL INFORMASJON

Journalnummer: 2025 666527

#### Enheten

Organisasjonsnummer: 957 724 787  
Organisasjonsform: Aksjeselskap  
Foretaksnavn: NYVOLD INSTALLASJON AS  
Forretningsadresse: Nordre Industrivegen 228  
7340 OPPDAL

#### Regnskapsår

Årsregnskapets periode: 01.01.2024 - 31.12.2024

#### Konsern

Morselskap i konsern: Nei

#### Regnskapsregler

Regler for små foretak benyttet: Nei  
Benyttet ved utarbeidelsen av  
årsregnskapet til selskapet: Regnskapslovens alminnelige regler

#### Årsregnskapet fastsatt av kompetent organ

Bekreftet av representant for selskapet: Marit Fuglem  
Dato for fastsettelse av årsregnskapet: 10.04.2025

#### Grunnlag for avgivelse

År 2024: Årsregnskap er elektronisk innlevert.  
År 2023: Tall er hentet fra elektronisk innlevert årsregnskap fra 2024.

*Det er ikke krav til at årsregnskapet m.v. som sendes til Regnskapsregisteret er undertegnet. Kontrollen på at dette er utført ligger hos revisor/enhetens øverste organ. Sikkerheten ivaretas ved at innsender har rolle/rettighet for innsending av årsregnskapet via Altinn, og ved at det bekreftes at årsregnskapet er fastsatt av kompetent organ.*

Brønnøysundregistrene, 14.07.2025



Organisasjonsnr: 957 724 787  
NYVOLD INSTALLASJON AS

## RESULTATREGNSKAP

Beløp i: NOK	Note	2024	2023
<b>RESULTATREGNSKAP</b>			
<b>Inntekter</b>			
Salgsinntekt	1	61 959 823	81 495 562
Annen driftsinntekt		396 513	483 864
<b>Sum inntekter</b>		<b>62 356 336</b>	<b>81 979 426</b>
<b>Kostnader</b>			
Varekostnad		19 081 965	31 005 628
Lønnskostnad	2, 3	30 303 337	33 485 468
Avskrivning	4	2 478 927	2 260 331
Nedskrivning av varige driftsmidler og immaterielle eiendeler	4		
Annen driftskostnad	2	7 549 315	7 634 583
<b>Sum kostnader</b>		<b>59 413 545</b>	<b>74 386 010</b>
<b>Driftsresultat</b>		<b>2 942 791</b>	<b>7 593 416</b>
<b>Finansinntekter og finanskostnader</b>			
Annen renteinntekt		590 368	462 206
Annen finansinntekt		28 464	26 837
<b>Sum finansinntekter</b>		<b>618 832</b>	<b>489 043</b>
Annen rentekostnad		4 476	1 945
<b>Sum finanskostnader</b>		<b>4 476</b>	<b>1 945</b>
<b>Netto finans</b>		<b>614 356</b>	<b>487 099</b>
<b>Ordinært resultat før skattekostnad</b>			
<b>Skattekostnad på resultat</b>	5	<b>3 557 147</b>	<b>8 080 515</b>
Skattekostnad på resultat		776 609	1 772 308
<b>Ordinært resultat etter skattekostnad</b>		<b>2 780 538</b>	<b>6 308 207</b>
<b>Årsresultat</b>		<b>2 780 538</b>	<b>6 308 207</b>
<b>Årsresultat etter minoritetsinteresser</b>		<b>2 780 538</b>	<b>6 308 207</b>
<b>Totalresultat</b>		<b>2 780 538</b>	<b>6 308 207</b>
<b>Overføringer og disponeringer</b>			
Tilleggsutbytte	6		
Ordinært utbytte	6	1 390 269	3 154 104
Konsernbidrag	6, 6		
Udekket tap	6		
Avsatt til annen egenkapital	6	1 390 269	3 154 103



Sum overføringer og  
disponeringer

2 780 538

6 308 207



Organisasjonsnr: 957 724 787  
NYVOLD INSTALLASJON AS

## BALANSE

Beløp i: NOK	Note	2024	2023
<b>BALANSE - EIENDELER</b>			
<b>Anleggsmidler</b>			
<b>Immaterielle eiendeler</b>			
Goodwill	4		
Utsatt skattefordel	5		
<b>Varige driftsmidler</b>			
Tomter, bygninger og annen fast eiendom	4	522 929	501 601
Maskiner og anlegg	4		
Skip, rigger, fly o.l.	4		
Driftsløsøre, inventar, verktøy, kontormaskiner o. l.	4	5 957 033	5 543 983
<b>Sum varige driftsmidler</b>		<b>6 479 962</b>	<b>6 045 584</b>
<b>Finansielle anleggsmidler</b>			
Lån til foretak i samme konsern	7		
Lån til tilknyttet selskap og felles kontrollert virksomhet	7		
Investeringer i aksjer og andeler		153 404	153 404
<b>Sum finansielle anleggsmidler</b>		<b>153 404</b>	<b>153 404</b>
<b>Sum anleggsmidler</b>		<b>6 633 366</b>	<b>6 198 988</b>
<b>Omløpsmidler</b>			
<b>Varer</b>			
Varer	8, 9	4 135 245	3 891 759
Prosjekter i arbeid	8, 10	895 719	1 426 713
<b>Sum varer</b>		<b>5 030 964</b>	<b>5 318 472</b>
<b>Fordringer</b>			
Kundefordringer	9	12 963 403	12 860 267
Andre kortsiktige fordringer	11	1 045 360	931 222
Krav på innbetaling av selskapskapital	9, 12	8 294 576	12 819 699
<b>Sum fordringer</b>		<b>22 303 339</b>	<b>26 611 189</b>
<b>Bankinnskudd, kontanter og lignende</b>			
Bankinnskudd, kontanter o. l.	9	1 403 631	1 464 857
<b>Sum bankinnskudd, kontanter og lignende</b>		<b>1 403 631</b>	<b>1 464 857</b>



Sum omløpsmidler		28 737 933	33 394 518
<b>SUM EIENDELER</b>		<b>35 371 299</b>	<b>39 593 506</b>
<b>BALANSE - EGENKAPITAL OG GJELD</b>			
<b>Egenkapital</b>			
<b>Innskutt egenkapital</b>			
Aksjekapital (40 804 261 aksjer á kr 0,01)	6, 13	408 043	408 043
Beholdning av egne aksjer	6		
Overkurs	6	1 191 957	1 191 957
<b>Sum innskutt egenkapital</b>	<b>6</b>	<b>1 600 000</b>	<b>1 600 000</b>
<b>Opptjent egenkapital</b>			
Annen egenkapital	6	18 579 053	17 186 784
Udekket tap	6		
<b>Sum opptjent egenkapital</b>		<b>18 579 053</b>	<b>17 186 784</b>
<b>Sum egenkapital</b>		<b>20 179 053</b>	<b>18 786 784</b>
<b>Gjeld</b>			
<b>Langsiktig gjeld</b>			
Pensjonsforpliktelse	3		
Utsatt skatt	5	223 262	255 874
<b>Sum avsetninger for forpliktelse</b>		<b>223 262</b>	<b>255 874</b>
<b>Annen langsiktig gjeld</b>			
Gjeld til kredittinstitusjoner	11		
Øvrig langsiktig gjeld	11		
<b>Sum langsiktig gjeld</b>		<b>223 262</b>	<b>255 874</b>
<b>Kortsiktig gjeld</b>			
Leverandørgjeld	12	2 946 370	3 595 079
Betalbar skatt	5	809 221	2 880 278
Skyldige offentlige avgifter		3 860 212	4 080 717
Utbytte	6, 12	1 390 269	3 154 104
Kortsiktig konserngjeld	9, 12		
Annen kortsiktig gjeld	10, 14	5 962 912	6 840 670
<b>Sum kortsiktig gjeld</b>		<b>14 968 984</b>	<b>20 550 848</b>
<b>Sum gjeld</b>		<b>15 192 246</b>	<b>20 806 722</b>
<b>SUM EGENKAPITAL OG GJELD</b>		<b>35 371 299</b>	<b>39 593 506</b>



Organisasjonsnr: 957 724 787  
NYVOLD INSTALLASJON AS

NOTEOPPLYSNINGER - SELSKAP - alle poster oppgitt i hele tall

## Note

Antall årsverk i regnskapsåret  
49.00

Sum Beløp

Balanseført verdi 31.12. Varige driftsmidler Immaterielle eiend.

## Konsernregnskap

Morselskapet sitt navn

Forretningskontor for morselskapet

## Begrunnelse for at datterselskap er utelatt fra konsolideringen

Samlet beløp - tilknyttet selskap Årets Fjorårets

Samlet beløp - foretak i samme konsern Årets Fjorårets

Samlet beløp - foretak i samme konsern Årets Fjorårets

Samlet beløp - felles kontrollert virksomhet Årets Fjorårets

Pantstillelse Beløp

Beholdning av egne aksjer Antall Pålydende Andel av aksjek.



## **Regnskapsåret 2024**

# **Nyvold Installasjon AS**

Org.nr: 957 724 787



## Resultatregnskap 01.01. - 31.12.

### Nyvold Installasjon AS

Driftsinntekter og driftskostnader			
	Note	2024	2023
<b>Driftsinntekter</b>			
Salgsinntekt	1	61 959 823	81 495 562
Annen driftsinntekt		396 513	483 864
<b>Sum driftsinntekt</b>		<b>62 356 336</b>	<b>81 979 426</b>
<b>Driftskostnader</b>			
Varekostnad		19 081 965	31 005 628
Lønnskostnad	2, 3	30 303 337	33 485 468
Avskrivning	4	2 478 927	2 260 331
Annen driftskostnad	2	7 549 315	7 634 583
<b>Sum driftskostnad</b>		<b>59 413 545</b>	<b>74 386 010</b>
<b>Driftsresultat</b>		<b>2 942 791</b>	<b>7 593 416</b>
<b>Finansposter</b>			
Annen renteinntekt		590 368	462 206
Annen finansinntekt		28 464	26 837
Annen rentekostnad		4 476	1 945
<b>Sum finansposter</b>		<b>614 356</b>	<b>487 099</b>
<b>Ordinært resultat før skattekostnad</b>		<b>3 557 147</b>	<b>8 080 515</b>
Skattekostnad på resultat	5	-776 609	-1 772 308
<b>Resultat</b>		<b>2 780 538</b>	<b>6 308 207</b>
<b>Årsresultat</b>		<b>2 780 538</b>	<b>6 308 207</b>
<b>Opplysninger om:</b>			
Foreslått utbytte	6	1 390 269	3 154 104
Avsatt til annen egenkapital	6	1 390 269	3 154 103




**Balanse pr. 31.12.**  
**Nyvold Installasjon AS**

EIENDELER	Note	2024	2023
<b>Anleggsmidler</b>			
<b>Varige driftsmidler</b>			
Tomter, bygninger og annen fast eiendom	4	522 929	501 601
Driftsløsøre, inventar, verktøy, kontormaskiner o.l.	4	5 957 033	5 543 983
<b>Sum varige driftsmidler</b>		<b>6 479 962</b>	<b>6 045 584</b>
<b>Finansielle driftsmidler</b>			
Investeringer i aksjer og andeler		153 404	153 404
<b>Sum finansielle anleggsmidler</b>		<b>153 404</b>	<b>153 404</b>
<b>Sum anleggsmidler</b>		<b>6 633 366</b>	<b>6 198 988</b>
<b>Omløpsmidler</b>			
<b>Varer og prosjekter i arbeid</b>			
Varer	8, 9	4 135 245	3 891 759
Prosjekter i arbeid	8, 10	895 719	1 426 713
<b>Sum varer og prosjekter i arbeid</b>		<b>5 030 964</b>	<b>5 318 472</b>
<b>Fordringer</b>			
Kundefordringer	9	12 963 403	12 860 267
Andre kortsiktige fordringer	11	1 045 360	931 222
Fordringer på konsernselskap	9, 12	8 294 576	12 819 699
<b>Sum fordringer</b>		<b>22 303 339</b>	<b>26 611 189</b>
<b>Bankinnskudd, kontanter o.l.</b>	9	<b>1 403 631</b>	<b>1 464 857</b>
<b>Sum omløpsmidler</b>		<b>28 737 933</b>	<b>33 394 518</b>
<b>Sum eiendeler</b>		<b>35 371 299</b>	<b>39 593 506</b>

**Balanse pr. 31.12.**  
**Nyvold Installasjon AS**

EGENKAPITAL OG GJELD	Note	2024	2023
<b>Egenkapital</b>			
<b>Innskutt egenkapital</b>			
Aksjekapital (40 804 261 aksjer á kr 0,01)	6, 13	408 043	408 043
Overkurs	6	1 191 957	1 191 957
<b>Sum innskutt egenkapital</b>		<b>1 600 000</b>	<b>1 600 000</b>
<b>Opptjent egenkapital</b>			
Annen egenkapital	6	18 579 053	17 186 784
<b>Sum opptjent egenkapital</b>		<b>18 579 053</b>	<b>17 186 784</b>
<b>Sum egenkapital</b>		<b>20 179 053</b>	<b>18 786 784</b>
<b>Gjeld</b>			
<b>Avsetning for forpliktelser</b>			
Utsatt skatt	5	223 262	255 874
<b>Sum avsetning for forpliktelser</b>		<b>223 262</b>	<b>255 874</b>
<b>Kortsiktig gjeld</b>			
Leverandørgjeld	12	2 946 370	3 595 079
Betalbar skatt	5	809 221	2 880 278
Skyldige offentlige avgifter		3 860 212	4 080 717
Utbytte	6, 12	1 390 269	3 154 104
Annen kortsiktig gjeld	10, 14	5 962 912	6 840 670
<b>Sum kortsiktig gjeld</b>		<b>14 968 984</b>	<b>20 550 848</b>
<b>Sum gjeld</b>		<b>15 192 246</b>	<b>20 806 722</b>
<b>Sum gjeld og egenkapital</b>		<b>35 371 299</b>	<b>39 593 506</b>

Oppdal, 28.03.2025  
Styret i Nyvold Installasjon AS  
Otto Østerlie  
Styrets leder  
Gaute Kalseth-Iversen  
Styremedlem  
Ruben Morken  
Styremedlem  
Trond Vingelsgaard  
Styremedlem  
Bjørnar Fosshem Prestmo  
styremedlem  
Kari Ludvig Anselm Yttergren  
daglig leder

Nyvold Installasjon AS

Side 7



## Kontantstrømoppstilling Nyvold Installasjon AS

	2024	2023
<b>Kontantstrømmer fra operasjonelle aktiviteter</b>		
Resultat før skattekostnad	3 557 147	8 080 515
Periodens betalte skatt	-2 880 278	-979 144
Avskrivninger	2 478 927	2 260 331
Endring i varelager	287 508	-430 207
Endring i kundefordringer	-103 136	3 494 885
Endring i vareleverandørgjeld	-648 709	-3 904 584
Endring i andre tidsavgrensingsposter	-218 504	1 250 282
<b>Netto kontantstrøm fra operasjonelle aktiviteter</b>	<b>2 472 956</b>	<b>9 772 078</b>
<b>Kontantstrøm fra investeringsaktiviteter</b>		
Utbetalinger ved kjøp av varige driftsmidler	-2 913 305	-2 466 533
Innbetalinger på lånefordring konsern (korts./langs.)	4 525 123	0
Utbetalinger på lånefordring konsern (korts./langs.)	0	-4 663 494
Utbetalinger på andre lånefordringer (korts./langs)	-114 138	0
<b>Netto kontantstrøm fra investeringsaktiviteter</b>	<b>1 497 680</b>	<b>-7 130 027</b>
<b>Kontantstrømmer fra finansieringsaktiviteter</b>		
Innbetalinger ved opptak av annen gjeld (korts./langs.)	-877 758	0
Utbetalinger av utbytte	-3 154 104	-2 625 000
<b>Netto kontantstrømmer fra finansieringsaktiviteter</b>	<b>-4 031 862</b>	<b>-2 625 000</b>
<b>Netto kontantstrøm for perioden</b>	<b>-61 226</b>	<b>17 051</b>
Effekt av valutakursendringer på kontanter og kontantekvivalenter	0	0
Kontanter og kontantekvivalenter ved periodens begynnelse	1 464 857	1 447 807
<b>Kontanter og kontantekvivalenter ved periodens slutt</b>	<b>1 403 631</b>	<b>1 464 858</b>
Denne består av:		
Bankinnskudd m.v.	1 403 631	1 464 857
Ubenyttet driftskreditt utgjør i tillegg	0	0



## Regnskapsprinsipper

Årsregnskapet er satt opp i samsvar med regnskapslovens bestemmelser og god regnskapsskikk.

### Inntekter

Inntektsføring ved salg av varer skjer på leveringstidspunkt og når risiko er overført til kunden. Inntektsføring ved tjenester inntektsføres når tjenesten utføres. Andelen salgsinntekt knyttet til fremtidig tjeneste er balanseført som varer under tilvirkning og inntektsføres på tidspunkt for utførelse. Pågående arbeid på langsiktige fastpriskontrakter (anleggskontrakter) er verdsatt etter prosent av fullføringsgrads metode. Fullføringsgraden beregnes som påløpte utgifter i prosent av estimert totalkostnad. Totale utgifter blir jevnlig gjennomgått av ledelsen. Dersom prosjekter forventes å medføre tap, resultatføres det totale estimerte tapet umiddelbart.

### Skatt

Skattekostnaden i resultatregnskapet omfatter både periodens betalbare skatt og endring i utsatt skatt. Utsatt skatt er beregnet med 22% på grunnlag av de midlertidige forskjeller som eksisterer mellom regnskapsmessige og skattemessige verdier, samt ligningsmessig underskudd til fremføring ved utgangen av regnskapsåret. Skatteøkende og skattereduserende midlertidige forskjeller som reverserer eller kan reverseres i samme periode er utlignet og nettoført. Netto utsatt skattefordel balanseføres i den grad det er sannsynlig at denne kan bli utnyttet.

### Klassifisering av balanseposter

Eiendeler bestemt til varig eie eller bruk klassifiseres som anleggsmidler. Eiendeler som er tilknyttet varekretsløpet klassifiseres som omløpsmidler. Fordringer for øvrig klassifiseres som omløpsmidler hvis de skal tilbakebetales innen ett år. For gjeld legges analoge kriterier til grunn. Første års avdrag på langsiktige fordringer og langsiktig gjeld klassifiseres likevel ikke som omløpsmiddel og kortsiktig gjeld.

### Anskaffelseskost

Anskaffelseskost for eiendeler omfatter kjøpesummen, med fradrag for bonuser, rabatter og lignende, og med tillegg for kjøpsutgifter (frakt, toll, offentlige avgifter som ikke refunderes og andre direkte kjøpsutgifter). Ved kjøp i utenlandsk valuta balanseføres eiendelen til kursen på transaksjonstidspunktet. For varige driftsmidler og immaterielle eiendeler omfatter anskaffelseskost også direkte utgifter for å klargjøre eiendelen for bruk, for eksempel utgifter til testing av eiendelen. Renter knyttet til tilvirkning av anleggsmidler kostnadsføres.

### Varige driftsmidler

Tomter avskrives ikke. Andre varige driftsmidler balanseføres og avskrives lineært til restverdi over driftsmidlenes forventede utnyttbare levetid. Ved endring i avskrivningsplan fordeles virkningen over gjenværende avskrivningstid ("knekkpunktmetoden"). Vedlikehold av driftsmidler kostnadsføres løpende som driftskostnader. Påkostninger og forbedringer tillegges driftsmidlets kostpris og avskrives i takt med driftsmidlet. Skillet mellom vedlikehold og påkostning/forbedring regnes i forhold til driftsmidlets stand på anskaffelsestidspunktet. Leide (leasede) driftsmidler balanseføres som driftsmidler hvis leiekontrakten anses som finansiell.

### Varer

Varer er vurdert til det laveste av anskaffelseskost og netto salgsverdi. Netto salgsverdi er estimert salgspris ved ordinær drift etter fradrag for beregnede nødvendige utgifter for gjennomføring av salget. Anskaffelseskost inkluderer utgifter påløpt ved anskaffelse av varene og kostnader for å bringe varene til nåværende plassering og tilordnes ved bruk av FIFO - prinsippet.

### Fordringer

Kundefordringer og andre fordringer oppføres til pålydende etter fradrag for avsetning til forventet tap. Avsetning til tap gjøres på grunnlag av en individuell vurdering av de enkelte fordringene. For øvrige kundefordringer utføres en uspesifisert avsetning for å dekke forventet tap på krav.



## **Pensjoner - Ytelsesordning**

Pensjonsforpliktelser finansiert over driften (ytelsesbaserte pensjonsordninger) vurderes til nåverdien av de fremtidige pensjonsytelser som regnskapsmessig anses opptjent på balansedagen. Pensjonsmidler vurderes til virkelig verdi. Pensjonsordninger finansiert via sikrede ordninger er ikke balanseført. Pensjonspremien anses i disse tilfeller som pensjonskostnad og klassifiseres sammen med lønnskostnader.

Pensjonskostnader og pensjonsforpliktelser beregnes etter lineær opptjening, basert på forutsetninger om diskonteringsrente, fremtidig regulering av lønn, pensjoner og ytelser fra folketrygden, fremtidig avkastning på pensjonsmidler samt aktuariemessige forutsetninger om dødelighet, frivillig avgang, osv. Ved estimatavvik anvendes en korridorløsning. Estimatavvik som overstiger 10% av det høyeste av forpliktelse og verdier amortiseres over gjennomsnittlig opptjeningsstid. Pensjonsmidler er vurdert til virkelig verdi og fratrukket i netto pensjonsforpliktelser i balansen.

Ved regnskapsføring av pensjon er lineær opptjeningsprofil og forventet sluttlønn som opptjeningsgrunnlag lagt til grunn.

## **Pensjoner - Innskuddsbasert ordning**

Kostnaden til innskuddsbasert pensjonsordning tilsvarer periodens premie til forsikringsselskapet.

## **Garanti**

Det er avsatt til forventede garantikostnader. Garantiaavsetningen er i balansen oppført under annen kortsiktig gjeld.

## **Kontantstrømoppstilling**

Kontantstrømoppstillingen er utarbeidet etter den indirekte metoden. Kontanter og kontantekvivalenter omfatter kontanter, bankinnskudd og andre kortsiktige, likvide plasseringer.



## Note 1 Driftsinntekter

Selskapets virksomhetsområde er elektroinstallasjoner som utføres på Oppdal og omegn.

## Note 2 Lønnskostnader, antall ansatte, godtgjørelser, lån til ansatte mm.

Lønnskostnader	2024	2023
Lønninger	26 281 399	29 097 039
Arbeidsgiveravgift	2 172 133	1 980 053
Pensjonskostnader	1 268 974	1 314 603
Andre ytelser	580 832	1 093 773
<b>Sum</b>	<b>30 303 337</b>	<b>33 485 468</b>
Sysselsatte årsverk	45	49
<b>Ytelser til ledende personer</b>	<b>Daglig leder</b>	<b>Styret</b>
Lønn/styrehonorar	1 144 145	57 000
Pensjonsutgifter	19 417	0
Annen godtgjørelse	4 392	0
<b>Sum</b>	<b>1 167 954</b>	<b>57 000</b>

Selskapets pensjonsordninger tilfredsstillter kravene i lov om obligatorisk tjenestepensjon.

Det er ikke gitt lån/sikkerhetsstillelse til daglig leder, styrets leder eller andre nærstående parter.

Kostnadsført godtgjørelse til revisor (eksl. mva)	2024	2023
Lovpålagt revisjon	112 579	70 030
Teknisk bistand med årsregnskap og ligningspapirer	44 700	64 000
<b>Sum</b>	<b>157 279</b>	<b>134 030</b>

## Note 3 Pensjoner

Selskapet har en avtalefestet pensjonsordning (AFP). Den nye AFP-ordningen, som gjelder fra og med 1. januar 2011 er å anses som en ytelsesbasert flerforetaksordning, men regnskapsføres som en innskuddsordning frem til det foreligger pålitelig og tilstrekkelig informasjon slik at selskapet kan regnskapsføre sin proporsjonale andel av pensjonskostnaden, pensjonsforpliktelsen og pensjonsmidler i ordningen. Selskapets forpliktelser er dermed ikke balanseført som gjeld.

Selskapets pensjonsordninger tilfredsstillter kravene i lov om obligatorisk tjenestepensjon.



## Note 4 Varige driftsmidler og immaterielle eiendeler

	Verktøy	Biler	Inventar	Maskiner	Bygning. innred.	Totalt
Anskaffelseskost 01.01.2024	467 625	16 993 659	1 407 436	1 522 351	2 277 277	22 668 348
Tilgang	75 654	2 753 690	0	0	83961	2 913 305
Avgang	0 0		0	0	0	0
Anskaffelseskost 31.12.2024	543 279	19 747 349	1 407 436	1 522 351	2 361 238	25 581 653
Akkumulerte avskrivninger	457 845	14 443 443	1 206 441	1 155 654	1 838 310	19 101 693
<b>Bokført verdi 31.12.2024</b>	<b>85 434</b>	<b>5 303 906</b>	<b>200 995</b>	<b>366 697</b>	<b>522 928</b>	<b>6 479 962</b>
Årets avskrivninger	88 841	1 938 427	236 457	152 568	62 634	2 478 927
Forventet økonomisk levetid	3 år	5 år	3-7 år	3 år	10 år	
Avskrivningsplan	Lineær	Lineær	Lineær	Lineær	Lineær	

## Note 5 Skatt

Skatteeffekten av midlertidige forskjeller og underskudd til fremføring som har gitt opphav til utsatt skatt og utsatte skattefordeler, spesifisert på typer av midlertidige forskjeller:

	2024	2023	Endring
Varige driftsmidler	-542 132	-554 576	-12 444
Tilvirkningskontrakter	2 034 903	2 178 801	143 898
Fordringer	-27 944	-11 163	16 781
Avsetninger mv	-450 000	-450 000	0
<b>Sum</b>	<b>1 014 827</b>	<b>1 163 062</b>	<b>148 235</b>
<b>Grunnlag for beregning av utsatt skatt</b>	<b>1 014 827</b>	<b>1 163 062</b>	<b>148 235</b>
<b>Utsatt skatt (22 %)</b>	<b>223 262</b>	<b>255 874</b>	<b>32 612</b>
<b>Årets skattekostnad</b>		<b>2024</b>	<b>2023</b>
Skattepliktig inntekt:			
Ordinært resultat før skatt		3 557 147	8 080 515
Permanente forskjeller		-27 104	-24 571
Endring i midlertidige forskjeller		148 235	5 036 229
<b>Skattepliktig inntekt</b>		<b>3 678 279</b>	<b>13 092 173</b>
Resultatført skatt på ordinært resultat:			
Betalbar skatt		809 221	2 880 278
Endring i utsatt skatt		-32 612	-1 107 970
<b>Skattekostnad ordinært resultat</b>		<b>776 609</b>	<b>1 772 308</b>
Beregning av effektiv skattesats			
Resultat før skatt		3 557 147	8 080 515
Beregnet skatt av resultat før skatt		782 572	1 777 713
Skatteeffekt av permanente forskjeller		-5 963	-5 406
<b>Sum</b>		<b>776 610</b>	<b>1 772 308</b>
Effektiv skattesats		21,8 %	21,9 %



Betalbar skatt i balansen:		
Betalbar skatt på årets resultat	809 221	2 880 278
<b>Sum betalbar skatt i balansen</b>	<b>809 221</b>	<b>2 880 278</b>

## Note 6 Egenkapital

	Aksjekapital	Overkurs	Annen egenkapital	Sum egenkapital
Egenkapital 01.01.2024	408 043	1 191 957	17 186 784	18 786 784
Årets resultat	0	0	2 780 538	2 780 538
Avsatt utbytte	0	0	-1 390 269	-1 390 269
Andre endringer			2000	2000
<b>Egenkapital 31.12.2024</b>	<b>408 043</b>	<b>1 191 957</b>	<b>18 579 053</b>	<b>20 179 053</b>

## Note 7 Transaksjoner med nærstående

Ytelser til ledende ansatte er omtalt i note 2, og mellomværende med konsernselskaper er omtalt i note 12.

**Selskapets transaksjoner med nærstående parter: 2024**

### a) Salg av varer og tjenester

- Vintervoll AS (morselskap)	57 151
- Eltron AS (søsterselskap)	1 176 850
- Sagtomta AS (søsterselskap)	146 552

### b) Kjøp av varer og tjenester

- Vintervoll AS (morselskap)	761 450
- Eltron AS (søsterselskap)	0
- Sagtomta AS (søsterselskap)	1 918 580

## Note 8 Varer

	2024	2023
Innkjøpte ferdigvarer	4 135 245	3 891 759
Prosjekter i arbeid	895 719	1 426 713
<b>Sum</b>	<b>5 030 964</b>	<b>5 318 472</b>

Varer på lager er vurdert til anskaffelseskost.



## Note 9 Bundne midler, pantstillelser

	2024	2023
Herav bundne bankinnskudd	1 403 631	1 464 857

Selskapet inngår i en konsernkontoordning og har kausjonsansvar overfor Vintervoll AS pålydende kr 10 000 000 i tilknytning til ordningen. Som sikkerhet for ethvert mellomværende med bank er kundefordringer og varelager pantsatt. Bokført verdi av eiendeler stillet som sikkerhet er kr 17 098 648. Selskapets kassekredittkonto er oppført som fordring på konsernselskap med kr 8 294 576.

## Note 10 Anleggskontrakter

Balansførte verdier vedrørende prosjekter	2024	2023
<i>Inkludert i kundefordringer</i>		
Opptjent ikke fakturert produksjon	895 719	1 426 713
Tilbakeholdte betalinger i.h.t. kontrakter	0	0
<i>Inkludert i kortsiktig gjeld</i>		
Fakturert, ikke utført produksjon (forskudd)	1 906 957	1 128 094

## Note 11 Fordringer og gjeld

Selskapet har ingen fordringer med forfall senere enn 1 år eller gjeld med forfall senere enn 5 år etter balansedato.

## Note 12 Mellomværende med selskap i samme konsern m.v.

Fordring på	Sagtomta AS		Vintervoll AS	
	2024	2023	2024	2023
Kundefordringer	35 482	0	26 026	0
Fordring på konsernselskap	0	0	8 294 576	12 819 699
<b>Sum</b>	<b>35 482</b>	<b>0</b>	<b>8 320 602</b>	<b>12 819 699</b>
Gjeld til	Sagtomta AS		Vintervoll AS	
	2024	2023	2024	2023
Leverandørgjeld	0	0	248 035	55 254
Utbytte	0	0	1 181 729	3 154 104
<b>Sum</b>	<b>0</b>	<b>0</b>	<b>1 429 764</b>	<b>3 209 358</b>



## Note 13 Aksjekapital og aksjonærinformasjon

Aksjekapitalen på kr. 408 043 består av 40 804 261 aksjer à kr. 0,01.

### Oversikt over de største aksjonærene 31.12.2024

Navn	Antall aksjer	Eierandel	Stemmeandel
Vintervoll AS	34 683 623	85,00%	85,00%
Gaute Kalseth-Iversen (styremedlem)	3 060 319	7,50%	7,50%
Karl Ludvig Anseim Yttergren	3 060 319	7,50%	7,50%
<b>Sum</b>	<b>40 804 261</b>	<b>100%</b>	<b>100%</b>

Selskapet inngår i konsern med Østerlie Holding AS som morselskap. Morselskapet har forretningskontor i Ingvald Ystgaardsvei 23 i Trondheim, her kan konsernregnskapet fås utlevert.

## Note 14 Andre forpliktelser

	2024	2023
Garantiavsetning	450 000	450 000

Beløpet er inkludert i posten "Annen kortsiktig gjeld".



## Avstemminger 2024

Klient Nyvold Installasjon AS  
Org.nr 957 724 787

### Formueavstemming

#### Registreringer

##### Anleggsmidler

Driftsmidler regnskapsmessig	-6 479 962,00
Driftsmidler saldogruppe A, C, D og G	6 501 038,94
Lineært avskrivbare driftsmidler skattemessig	521 054,70
<b>Anleggsmidler: Sum</b>	<b>542 131,64</b>

##### Verdipapirer

Verdipapirer regnskapsmessig	-153 404,10
Verdipapirer skattemessig formuesverdi	658 732,50
<b>Verdipapirer: Sum</b>	<b>505 328,40</b>

##### Utdelinger

Avsatt utbytte	1 390 269,00
<b>Utdelinger: Sum</b>	<b>1 390 269,00</b>

##### Skatt

Utsatt skatt	223 261,52
Betalbar skatt	809 221,00
<b>Skatt: Sum</b>	<b>1 032 482,52</b>

##### Øvrige

Varelager regnskapsmessig	-4 135 245,00
Varelager skattemessig	4 135 245,00
<b>Øvrige: Sum</b>	<b>0,00</b>

#### Sammendrag

Netto egenkapital fra næringsspesifikasjonen	20 179 053,42
Sum registreringer	3 470 211,56
<b>Beregnet formue</b>	<b>23 649 264,98</b>
Nettoformue	23 649 264,98
<b>Differanse</b>	<b>0,00</b>

### Avstemming av skattemessig resultat

#### Registreringer

Permanente forskjeller	1 360,00
Utbytte	-28 463,75
Endring i forskjeller	160 679,43
Avskrivninger	2 478 927,00
Gevinst ved salg av driftsmidler	-396 513,00
Skattemessige avskrivninger	-2 094 858,27
	<b>121 131,41</b>

#### Sammendrag

Regnskapsmessig resultat før skatt	3 557 147,37
Sum registreringer	121 131,41
<b>Beregnet resultat</b>	<b>3 678 278,78</b>



Skattemessig resultat			3 678 278,78
<b>Differanse</b>			<b>0,00</b>

## Avstemming av driftsmidler

### Forskjeller mellom regnskapsmessige og skattemessige verdier

Regnskapsmessig verdi på driftsmidler	6 045 584,00	6 479 962,00	
Skattemessig verdi på driftsmidler	6 600 159,91	7 022 093,64	
<b>Forskjeller/endring i forskjeller</b>	<b>-554 575,91</b>	<b>-542 131,64</b>	<b>-12 444,27</b>

Regnskapsmessige avskrivninger			2 478 927,00
Skattemessige saldoavskrivninger			-2 030 352,07
Skattemessige lineæravskrivninger			-64 506,20
Avskrivning på driftsmidler i kraftverk			0,00
Forskjeller regnskapsmessige/ skattemessige avskrivninger			384 068,73
Ihht skjema for forskjeller			-12 444,27
Avvik			396 513,00

### Registreringer

Regnskapsmessig gevinst salg			396 513,00
			<b>396 513,00</b>

### Sammendrag

Sum registreringer			396 513,00
<b>Sum andre forhold</b>			<b>396 513,00</b>

Avvik (hentet fra skjemaoppstilling ovenfor)			396 513,00
<b>Differanse</b>			<b>0,00</b>

## Avstemming av skattekostnad

### Avstemming av skattekostnad

#### Betalbar skatt

Regnskapsmessig resultat før skatt			3 557 147
3 % tilbakeføring			0
Utbytte			-28 464
Konsernbidrag			0
Avskjæring av rentefradrag			0
Øvrige permanente forskjeller			1 360
<b>Skattemessig resultat før midlertidige forskjeller</b>			<b>3 530 044</b>

Endring midlertidige forskjeller			148 235
<b>Skattepliktig inntekt</b>			<b>3 678 279</b>

<b>Betalbar skatt</b>			<b>809 221</b>
-----------------------	--	--	----------------

#### Utsatt skatt

Utsatt skatt 1.1			255 874
Utsatt skatt 31.12			223 262
<b>Endring utsatt skatt</b>			<b>-32 612</b>

#### Avstemming

Sum av betalbar skatt og skatt på midlertidige forskjeller			776 610
Beregnet skatt på resultat før midlertidige forskjeller			776 610
<b>Differanse</b>			<b>0</b>

## Avstemming av resultatført skatt

Maestro Årsoppgjør

Nyvold Installasjon AS

Side 2



## Avstemming av resultatført skatt

### Registeringer

Beregnet betalbar skatt	809 221
Beregnet endring av utsatt skatt	-32 612
Konsernbidragseffekt	0
Differanse i utsatt skatt IB	0
Skatt på tilbakeført underskudd	0
Andre tillegg/fradrag	0
<b>Sum beregnet skatt</b>	<b>776 609</b>
Skattekostnad fra næringsoppgaven	776 609
<b>Differanse</b>	<b>0</b>

## Avstemming av utsatt skatt

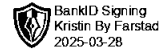
	1.1.2024	31.12.2024
Utsatt skatt, beregnet	255 874	223 262
Utsatt skatt, bokført	255 874	223 262
<b>Differanse</b>	<b>0</b>	<b>0</b>

## Avstemming av betalbar skatt i balansen

	31.12.2024
Betalbar skatt i balansen, beregnet	809 221
Betalbar skatt i balansen, bokført	809 221
<b>Differanse</b>	<b>0</b>



E.K. REVISJON



BankID Signing  
Kristin By Farstad  
2025-03-28

Til generalforsamlingen i Nyvold Installasjon AS

## Uavhengig revisors beretning

### Konklusjon

Vi har revidert årsregnskapet for Nyvold Installasjon AS som viser et overskudd på NOK 2 780 538. Årsregnskapet består av balanse per 31. desember 2024, resultatregnskap og kontantstrømoppstilling for regnskapsåret avsluttet per denne datoen og noter til årsregnskapet, herunder et sammendrag av viktige regnskapsprinsipper.

Etter vår mening

- oppfyller årsregnskapet gjeldende lovkrav, og
- gir årsregnskapet et rettviseende bilde av selskapets finansielle stilling per 31. desember 2024, og av dets resultater og kontantstrømmer for regnskapsåret avsluttet per denne datoen i samsvar med regnskapslovens regler og god regnskapsskikk i Norge.

### Grunnlag for konklusjonen

Vi har gjennomført revisjonen i samsvar med International Standards on Auditing (ISA-ene). Våre oppgaver og plikter i henhold til disse standardene er beskrevet nedenfor under *Revisors oppgaver og plikter ved revisjonen av årsregnskapet*. Vi er uavhengige av selskapet i samsvar med kravene i relevante lover og forskrifter i Norge og International Code of Ethics for Professional Accountants (inkludert internasjonale uavhengighetsstandarder) utstedt av International Ethics Standards Board for Accountants (IESBA-reglene), og vi har overholdt våre øvrige etiske forpliktelser i samsvar med disse kravene. Innhentet revisjonsbevis er etter vår vurdering tilstrekkelig og hensiktsmessig som grunnlag for vår konklusjon.

### Øvrig informasjon

Styret og daglig leder (ledelsen) er ansvarlige for informasjonen i årsberetningen. Øvrig informasjon omfatter informasjon i årsrapporten bortsett fra årsregnskapet og den tilhørende revisjonsberetningen. Vår konklusjon om årsregnskapet ovenfor dekker ikke informasjonen i årsberetningen.

I forbindelse med revisjonen av årsregnskapet er det vår oppgave å lese årsberetningen. Formålet er å vurdere hvorvidt det foreligger vesentlig inkonsistens mellom årsberetningen og årsregnskapet og den kunnskap vi har opparbeidet oss under revisjonen av årsregnskapet, eller hvorvidt informasjon i årsberetningen ellers fremstår som vesentlig feil. Vi har plikt til å rapportere dersom årsberetningen fremstår som vesentlig feil. Vi har ingenting å rapportere i så henseende.

Basert på kunnskapen vi har opparbeidet oss i revisjonen, mener vi at årsberetningen

- er konsistent med årsregnskapet og
- inneholder de opplysninger som skal gis i henhold til gjeldende lovkrav.



### *Ledelsens ansvar for årsregnskapet*

Ledelsen er ansvarlig for å utarbeide årsregnskapet og for at det gir et rettviseende bilde i samsvar med regnskapslovens regler og god regnskapsskikk i Norge. Ledelsen er også ansvarlig for slik internkontroll som den finner nødvendig for å kunne utarbeide et regnskap som ikke inneholder vesentlig feilinformasjon, verken som følge av misligheter eller utilsiktede feil.

Ved utarbeidelsen av årsregnskapet må ledelsen ta standpunkt til selskapets evne til fortsatt drift og opplyse om forhold av betydning for fortsatt drift. Forutsetningen om fortsatt drift skal legges til grunn for årsregnskapet så lenge det ikke er sannsynlig at virksomheten vil bli avvirket.

### *Revisors oppgaver og plikter ved revisjonen av årsregnskapet*

Vårt mål er å oppnå betryggende sikkerhet for at årsregnskapet som helhet ikke inneholder vesentlig feilinformasjon, verken som følge av misligheter eller utilsiktede feil, og å avgi en revisjonsberetning som inneholder vår konklusjon. Betryggende sikkerhet er en høy grad av sikkerhet, men ingen garanti for at en revisjon utført i samsvar med ISA-ene, alltid vil avdekke vesentlig feilinformasjon. Feilinformasjon kan oppstå som følge av misligheter eller utilsiktede feil. Feilinformasjon er å anse som vesentlig dersom den enkeltvis eller samlet med rimelighet kan forventes å påvirke de økonomiske beslutningene som brukerne foretar på grunnlag av årsregnskapet.

For videre beskrivelse av revisors oppgaver og plikter vises det til:  
<https://revisorforeningen.no/revisjonsberetninger>

Trondheim, 28. mars 2025

**E.K. Revisjon AS**

Kristin By Farstad  
Statsautorisert revisor  
(elektronisk signert)



## ÅRSBERETNING 2024

### NYVOLD INSTALLASJON AS

#### VIRKSOMHETENS ART

Virksomhetsområdet til Nyvold Installasjon AS er å være elektroentreprenør med lokalisering i Oppdal. Markedsområdet er i hovedsak Oppdal med tiliggende kommuner.

Selskapet er et datterselskap av Vintervoll AS, er eid 85 % av Vintervoll AS og er således en del av Vintervoll-gruppen.

Markedet har i 2024 vært preget av lav aktivitet lokalt, dette som en konsekvens av høy inflasjon og økende rentenivå over tid. Selskapet har derfor hatt utleie av mannskap til konkurrenter i store deler av året. Ved starten av året hadde selskapet noen store hytter i produksjon, men disse ble overlevert i første halvår. Utover året har en kommet i gang med en del større prosjekt, men de største er utenfor Oppdal noe som medfører reiseaktivitet, blant annet til Kristiansund og Smøla. Mot slutten av året har Nyvold Installasjon vunnet en del større prosjekt, noe som gir en brukbar ordresreserve inn i 2025.

Den tøffe markedssituasjonen resulterte i at både omsetning og resultat droppet kraftig sammenlignet med årene i forveien, men gitt markedssituasjonen må resultatet anses akseptabelt.

#### FORTSATT DRIFT

I samsvar med regnskapsloven § 3-3 bekreftes det at forutsetningen om fortsatt drift er lagt til grunn ved utarbeidelsen av årsregnskapet. Bakgrunnen for dette er ordresreserve og utsikter for 2025 og videre fremover, samt at selskapet er i en sunn økonomisk og finansiell stilling.

#### ARBEIDSMILJØ OG PERSONALE

Sykefraværet i Nyvold Installasjon AS var 338 dager tilsvarende 3,49 % inkl. langtidsfravær.

Det er rapportert en skade i løpet av året, men ingen skader med fravær eller alvorlige skader.

Arbeidsmiljøet betraktes som godt, og det arbeides kontinuerlig med tiltak for forbedringer. Selskapet startet opp arbeidsmiljøutvalget i 2024 og har kommet godt i gang med det. Bedriften har IA-avtale.

Samarbeidet med de ansattes organisasjoner har vært konstruktivt og godt.

#### MILJØRAPPORTERING

Selskapet har ingen utslipp av miljøfarlige stoffer og arbeider heller ikke med sådanne. Virksomheten er ikke regulert av konsesjoner eller pålegg.

En betydelig del av miljøarbeidet er knyttet til opplæring og oppfølging av selskapets HMS-system. Selskapet er Miljøfyrtårnsertifisert. Nyvold Installasjon ble resertifisert høsten 2022. Resertifiseringen er gjeldende fra 15. august 2022 og gjelder i tre år.



## LIKESTILLING

Selskapet har som mål å være en arbeidsplass der det råder full likestilling mellom kvinner og menn. Selskapet har i sin policy innarbeidet forholdet rundt likestilling som tar sikte på at det ikke forekommer forskjellsbehandling grunnet kjønn i saker som for eksempel lønn, avansement og rekruttering.

Elektroentreprenørbransjen er tradisjonelt svært mannsdominert både når det gjelder elektrikere, lærlinger og saksbehandlere. På grunn av dette forholdet har selskapet gitt uttrykk for at under ellers like forhold vil kvinner bli foretrukket. Dette er mest aktuelt ved inntak av lærlinger.

I Nyvold Installasjon AS er det ansatt én kvinnelig montør og det er tre kvinner i administrasjonen. Totalt antall ansatte i Nyvold Installasjon AS pr. 31.12.24 var 42. Montører og lærlinger avlønnes etter Landsoverenskomsten for elektrofagene, det vil derfor ikke være vesentlig forskjell på avlønningen av kvinner og menn blant de utførende. Foreldrepermisjon blant menn var i snitt 12 uker, mens det for damer var 8 uker.

Styret består av fem menn. Daglig leder møter i tillegg i styremøtene.

Arbeidstidsordningene i selskapet følger av ulike stillinger og er uavhengig av kjønn. Én mann jobber deltid. Det er ingen spesielle forskjeller mellom kjønnene når det gjelder omfanget av overtid. Nyvold Installasjon har ingen midlertidige ansatte.

Det er ikke tegnet forsikring for styrets medlemmer eller daglig leder knyttet til deres mulige ansvar overfor foretaket eller tredjepersoner.

## DISKRIMINERING

Bedriften har stort fokus på at det ikke gjøres forskjell på ansatte, eller ved ansettelse, på grunn av etnisitet, nasjonal opprinnelse, avstamning, hudfarge, språk, religion eller livssyn. I de nye kontorene til Nyvold Installasjon er det lagt til rette for rullestolbrukere.

## BÆREKRAFT

Nyvold Installasjon AS er definert som øvrige foretak og omfattes av åpenhetsloven. Nyvold Installasjon AS har fokus på å ha en bærekraftig strategi, vi definerer at virksomheten skal ha en rolle i å oppnå FNs bærekraftsmål. Redegjørelsen for aktsomhetsvurderinger/risikoområder i henhold til åpenhetsloven finnes på bedriftens nettside.

## FREMTIDIG UTVIKLING

Selskapets virksomhet preges av stor konkurranse og prispress. Markedet er under press som følge av et høyt rentenivå og høy inflasjon. Nyvold Installasjon har fortsatt en sterk posisjon i markedet på Oppdal, noe selskapet nyter godt av, men manglende lokal aktivitet det siste året har blitt erstattet av en del reisejobber, samt utleie til konkurrenter. Kravene til kvalitet, HMS, dokumentasjon og bruk av IT er stadig økende. Ovennevnte forhold er hensyntatt i selskapets strategiplan og styret mener denne vil være et godt redskap for å hevde seg i konkurransen i årene som kommer.

Utsiktene for 2025 er bedre enn for 2024. Det lokale markedet er i bedring og i tillegg har selskapet en del prosjekt utenbys. Det planlegges en god del aktivitet på Oppdal, særlig i tilknytning til alpinanlegget, noen som forventes å gi positive ringvirkninger for byggebransjen



Ordreserven består i stor grad av flere mellomstore prosjekt, rammeavtaler samt en del mindre prosjekt. Ordreserven for 2025 er mellomstor med ca. 40 mill.

## FINANSIELL RISIKO

### Markedsrisiko

Selskapets inntekter og utgifter er kun i norske kroner og det er derfor ingen valutarisiko. Selskapet har heller ikke lånegjeld og er slik sett ikke påvirket av endringer i rentenivået.

### Kreditrisiko

Historisk sett har det vært lite tap på fordringer. Det er ingen større fordringer som betraktes som kreditrisiko.

## RESULTAT, KONTANTSTRØM, INVESTERINGER, FINANSIERING, LIKVIDITET

Omsetningen falt fra 82,0 mill.kr. i 2023 til 62,4 mill.kr. i 2024. Resultatet før skatt ble 3,6 mill.kr. noe som tilsvarer en resultatgrad på 5,8 %.

Samlet kontantstrøm for operasjonelle aktiviteter i selskapet var 2,5 mill.kr. mens det samlede resultatet var 3,6 mill.kr. Differansen skyldes primært skatt og avskrivninger.

De samlede investeringene i selskapet i 2024 i form av varige driftsmidler var 2,9 mill.kr. Årets investeringer har i hovedsak gått til investeringer i biler.

Nyvold Installasjon inngår i Vintervoll AS sin konsernkonto med en fordring på 8,3 mill. Likviditetsbeholdning var i tillegg 1,5 mill.kr. pr. 31.12.24. Likviditetsreserven var den samme da bedriften ikke lenger har kassakreditt. Evnen til egenfinansiering av investeringer er meget god.

Nyvold Installasjons kortsiktige gjeld utgjorde pr. 31.12.24 98,5 % av samlet gjeld, sammenlignet med 98,8 % pr. 31.12.23. Selskapets finansielle stilling er god og man kan pr. 31.12.24 nedbetale det meste av kortsiktig gjeld ved hjelp av sine mest likvide midler. Likviditeten gjennom året og ved årsskiftet anses å ha vært tilfredsstillende.

Totalkapitalen var ved utgangen av året 35,4 mill.kr. sammenlignet med 39,6 mill.kr. året før. Egenkapitalandelen var pr. 31.12.24 57,5 % sammenlignet med 47,4 % pr. 31.12.23.

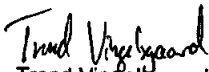
Styret mener at årsregnskapet gir et riktig bilde av Nyvold Installasjon AS sine eiendeler, gjeld, finansielle stilling og resultat.


Oppdal 28. Mars 2025


  
Otto Østerlie  
Styrets leder

  
Gaute Kalseth-Iversen  
Styremedlem

  
Ruben Morken  
Styremedlem

  
Trond Vingelsgaard  
Styremedlem

  
Bjørnar Fossheim Prestmo  
Styremedlem

  
Karl Ludvig Anselm Ystegren  
Daglig leder