



ÅRSREGNSKAPET FOR REGNSKAPSÅRET 2022 - GENERELL INFORMASJON

Enheten

Organisasjonsnummer: 992 205 938
Organisasjonsform: Aksjeselskap
Foretaksnavn: MØYRO AS
Forretningsadresse: Onglavikvegen 83
5440 MOSTERHAMN

Regnskapsår

Årsregnskapets periode: 01.01.2022 - 31.12.2022

Konsern

Morselskap i konsern: Nei

Regnskapsregler

Regler for små foretak benyttet: Ja
Benyttet ved utarbeidelsen av årsregnskapet til selskapet: Regnskapslovens alminnelige regler

Årsregnskapet fastsatt av kompetent organ

Bekreftet av representant for selskapet: Øystein Røksund
Dato for fastsettelse av årsregnskapet: 19.06.2023

Grunnlag for avgivelse

År 2022: Årsregnskapet er elektronisk innlevert
År 2021: Tall er hentet fra elektronisk innlevert årsregnskap fra 2022

Det er ikke krav til at årsregnskapet m.v. som sendes til Regnskapsregisteret er undertegnet. Kontrollen på at dette er utført ligger hos revisor/enhetens øverste organ. Sikkerheten ivaretas ved at innsender har rolle/rettighet for innsending av årsregnskapet via Altinn, og ved at det bekreftes at årsregnskapet er fastsatt av kompetent organ.

Brønnøysundregistrene, 25.06.2024



Resultatregnskap

Beløp i: NOK	Note	2022	2021
RESULTATREGNSKAP			
Inntekter			
Sum inntekter		0	0
Kostnader			
Annen driftskostnad	1	70 763	73 019
Sum kostnader		70 763	73 019
Driftsresultat		-70 763	-73 019
Finansinntekter og finanskostnader			
Annen renteinntekt		142	
Annen finansinntekt		71 571	15 503
Sum finansinntekter		71 713	15 503
Verdired. av markedsb. finansielle oml.midler		45 203	49 007
Sum finanskostnader		45 203	49 007
Netto finans		26 510	-33 504
Ordinært resultat før skattekostnad		-44 253	-106 523
Ordinært resultat etter skattekostnad		-44 253	-106 523
Årsresultat		-44 253	-106 523
Årsresultat etter minoritetsinteresser		-44 253	-106 523
Overføringer og disponeringer			
Ordinært utbytte	3	100 000	100 000
Overføringer annen egenkapital	3,4	-144 253	-206 523
Sum overføringer og disponeringer		-44 253	-106 523



Balanse

Beløp i: NOK	Note	2022	2021
BALANSE - EIENDELER			
Anleggsmidler			
Immaterielle eiendeler			
Finansielle anleggsmidler			
Investeringer i tilknyttet selskap	5	500 000	
Andre langsiktige fordringer			600 003
Sum finansielle anleggsmidler		500 000	600 003
Sum anleggsmidler		500 000	600 003
Omløpsmidler			
Varer			
Investeringer			
Markedsbaserte aksjer	6	99 494	132 597
Sum investeringer		99 494	132 597
Bankinnskudd, kontanter og lignende			
Bankinnskudd, kontanter o.l.		169 729	180 877
Sum bankinnskudd, kontanter og lignende		169 729	180 877
Sum omløpsmidler		269 223	313 473
SUM EIENDELER		769 223	913 476
BALANSE - EGENKAPITAL OG GJELD			
Egenkapital			
Innskutt egenkapital			
Selskapskapital	4	100 000	100 000
Overkurs	4	700	700
Sum innskutt egenkapital		100 700	100 700
Opptjent egenkapital			



Balanse

Beløp i: NOK	Note	2022	2021
Annen egenkapital	4	567 572	711 826
Sum opptjent egenkapital		567 572	711 826
Sum egenkapital		668 272	812 526
Sum langsiktig gjeld		0	0
Kortsiktig gjeld			
Utbytte	3	100 000	100 000
Annen kortsiktig gjeld		951	951
Sum kortsiktig gjeld		100 951	100 951
Sum gjeld		100 951	100 951
SUM EGENKAPITAL OG GJELD		769 223	913 476



Brønnøysundregistrene

ÅRSREGNSKAP FOR REGNSKAPSÅRET 2022 - GENERELL INFORMASJON

Journalnummer: 2023 504535

Enheten

Organisasjonsnummer: 992 205 938
Organisasjonsform: Aksjeselskap
Foretaksnavn: MØYRO AS
Forretningsadresse: Onglavikvegen 83
5440 MOSTERHAMN

Regnskapsår

Årsregnskapets periode: 01.01.2022 - 31.12.2022

Konsern

Morselskap i konsern: Nei

Regnskapsregler

Regler for små foretak benyttet: Ja
Benyttet ved utarbeidelsen av
årsregnskapet til selskapet: Regnskapslovens alminnelige regler

Årsregnskapet fastsatt av kompetent organ

Bekreftet av representant for selskapet: Øystein Røksund
Dato for fastsettelse av årsregnskapet: 19.06.2023

Revisjon

Selskapet har besluttet at årsregnskapet
ikke skal revideres: Ja
Årsregnskapet er utarbeidet av ekstern
autorisert regnskapsfører: Ja
Ekstern autorisert regnskapsfører har i
løpet av regnskapsåret bistått ved den
løpende regnskapsføringen eller utført
andre tjenester for selskapet enn å
utarbeide årsregnskapet: Ja

Grunnlag for avgivelse

År 2022: Årsregnskap er elektronisk innlevert.
År 2021: Tall er hentet fra elektronisk innlevert årsregnskap fra 2022.

Det er ikke krav til at årsregnskapet m.v. som sendes til Regnskapsregisteret er undertegnet. Kontrollen på at dette er utført ligger hos revisor/enhetens øverste organ. Sikkerheten ivaretas ved at innsender har rolle/rettighet for innsending av årsregnskapet via Altinn, og ved at det bekreftes at årsregnskapet er fastsatt av kompetent organ.

Brønnøysundregistrene, 21.06.2023

Brønnøysundregistrene
Postadresse: Postboks 900, 8910 Brønnøysund
Telefon: 75 00 75 00
E-post: firmapost@brreg.no Internett: www.brreg.no
Organisasjonsnummer: 974 760 673



Organisasjonsnr: 992 205 938
MØYRO AS

RESULTATREGNSKAP

Beløp i: NOK	Note	2022	2021
RESULTATREGNSKAP			
Inntekter			
Sum inntekter		0	0
Kostnader			
Annen driftskostnad	1	70 763	73 019
Sum kostnader		70 763	73 019
Driftsresultat		-70 763	-73 019
Finansinntekter og finanskostnader			
Annen renteinntekt		142	
Annen finansinntekt		71 571	15 503
Sum finansinntekter		71 713	15 503
Verdired. av markedsb. finansielle oml.midler		45 203	49 007
Sum finanskostnader		45 203	49 007
Netto finans		26 510	-33 504
Ordinært resultat før skattekostnad			
Ordinært resultat før skattekostnad		-44 253	-106 523
Ordinært resultat etter skattekostnad		-44 253	-106 523
Årsresultat		-44 253	-106 523
Årsresultat etter minoritetsinteresser		-44 253	-106 523
Overføringer og disponeringer			
Ordinært utbytte	3	100 000	100 000
Overføringer annen egenkapital	3, 4	-144 253	-206 523
Sum overføringer og disponeringer		-44 253	-106 523



Organisasjonsnr: 992 205 938
MØYRO AS

BALANSE

Beløp i: NOK	Note	2022	2021
--------------	------	------	------

BALANSE - EIENDELER

Anleggsmidler Immaterielle eiendeler

Finansielle anleggsmidler

Investeringer i tilknyttet selskap	5	500 000	
Andre langsiktige fordringer			600 003
Sum finansielle anleggsmidler		500 000	600 003
Sum anleggsmidler		500 000	600 003

Omløpsmidler

Varer

Investeringer			
Markedsbaserte aksjer	6	99 494	132 597
Sum investeringer		99 494	132 597

Bankinnskudd, kontanter og lignende

Bankinnskudd, kontanter o. l.		169 729	180 877
Sum bankinnskudd, kontanter og lignende		169 729	180 877
Sum omløpsmidler		269 223	313 473

SUM EIENDELER		769 223	913 476
----------------------	--	----------------	----------------

BALANSE - EGENKAPITAL OG GJELD

Egenkapital

Innskutt egenkapital

Selskapskapital	4	100 000	100 000
Overkurs	4	700	700
Sum innskutt egenkapital		100 700	100 700

Opptjent egenkapital

Annen egenkapital	4	567 572	711 826
Sum opptjent egenkapital		567 572	711 826

Sum egenkapital		668 272	812 526
------------------------	--	----------------	----------------

Sum langsiktig gjeld		0	0
-----------------------------	--	----------	----------



Kortsiktig gjeld			
Utbytte	3	100 000	100 000
Annen kortsiktig gjeld		951	951
Sum kortsiktig gjeld		100 951	100 951
Sum gjeld		100 951	100 951
SUM EGENKAPITAL OG GJELD		769 223	913 476



Organisasjonsnr: 992 205 938
MØYRO AS

NOTEOPPLYSNINGER - SELSKAP - alle poster oppgitt i hele tall

Note

Antall årsverk i regnskapsåret
0.00

<u>Sum</u>	<u>Beløp</u>
<u>Balanseført verdi 31.12.</u>	<u>Varige driftsmidler Immaterielle eiend.</u>

Konsernregnskap

Morselskapet sitt navn

Forretningskontor for morselskapet

Begrunnelse for at datterselskap er utelatt fra konsolideringen

Konsern, tilknyttet selskap m.v. - fordringer og gjeld

Fordringer

<u>Samlet beløp - tilknyttet selskap</u>	<u>Årets</u>	<u>Fjorårets</u>
--	--------------	------------------

<u>Samlet beløp - foretak i samme konsern</u>	<u>Årets</u>	<u>Fjorårets</u>
---	--------------	------------------

<u>Samlet beløp - foretak i samme konsern</u>	<u>Årets</u>	<u>Fjorårets</u>
---	--------------	------------------

<u>Samlet beløp - felles kontrollert virksomhet</u>	<u>Årets</u>	<u>Fjorårets</u>
---	--------------	------------------

<u>Pantstillelse</u>	<u>Beløp</u>
----------------------	--------------

<u>Beholdning av egne aksjer</u>	<u>Antall</u>	<u>Pålydende</u>	<u>Andel av aksjek.</u>
----------------------------------	---------------	------------------	-------------------------



Note

Lån og sikkerhetsstillelse til medlemmer

Er det gitt lån eller sikkerhetsstillelse til ledende personer: Nei

Opplysninger om:

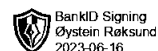
Medlemmer av:

Mer om lån og sikkerhetsstillelse

Note

Noteopplysninger ut over minimumskravene for små foretak

Fullstendige noteopplysninger fremkommer av vedlagte PDF-dokument



**Årsregnskap 2022
for
Møyro As**

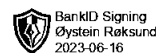
Organisasjonsnr. 992205938

Utarbeidet av:

Tveit Regnskap AS
Godkjent regnskapsselskap
Liaheia
5574 SKJOLD
Organisasjonsnr. 984388241



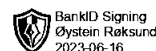
Møyro As

**Resultatregnskap**

	Note	2022	2021
DRIFTSINNEKTER OG DRIFTSKOSTNADER			
Driftsinntekter			
Sum driftsinntekter		0	0
Driftskostnader			
Annen driftskostnad	1	70 763	73 019
Sum driftskostnader		70 763	73 019
DRIFTSRESULTAT		(70 763)	(73 019)
FINANSINNEKTER OG FINANSKOSTNADER			
Finansinntekter			
Annen renteinntekt		142	0
Annen finansinntekt		71 571	15 503
Sum finansinntekter		71 713	15 503
Finanskostnader			
Verdired. av markedsb. finansielle oml.midler		45 203	49 007
Sum finanskostnader		45 203	49 007
NETTO FINANSPOSTER		26 510	(33 504)
ORDINÆRT RES. FØR SKATTEKOSTNAD		(44 253)	(106 523)
Skattekostnad på ordinært resultat	2	0	0
ORDINÆRT RESULTAT		(44 253)	(106 523)
ÅRSRESULTAT		(44 253)	(106 523)
OVERF. OG DISPONERINGER			
Avsatt til utbytte	3	100 000	100 000
Overføringer annen egenkapital	3,4	(144 253)	(206 523)
SUM OVERFØRINGER OG DISPONERINGER		(44 253)	(106 523)



Møyro As



BankID Signing
Øystein Røksund
2023-06-16

Balanse pr. 31.12.2022

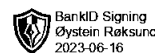
	Note	31.12.2022	31.12.2021
EIENDELER			
ANLEGGSMIDLER			
Finansielle anleggsmidler			
Investeringer i tilknyttet selskap	5	500 000	0
Andre langsiktige fordringer		0	600 003
Sum finansielle anleggsmidler		500 000	600 003
SUM ANLEGGSMIDLER		500 000	600 003
OMLØPSMIDLER			
Investeringer			
Markedsbaserte aksjer	6	99 494	132 597
Sum investeringer		99 494	132 597
Bankinnskudd, kontanter o.l.		169 729	180 877
SUM OMLØPSMIDLER		269 223	313 473
SUM EIENDELER		769 223	913 476
EGENKAPITAL OG GJELD			
EGENKAPITAL			
Innskutt egenkapital			
Selskapskapital	4	100 000	100 000
Overkurs	4	700	700
Sum innskutt egenkapital		100 700	100 700
Opptjent egenkapital			
Annen egenkapital	4	567 572	711 826
Sum opptjent egenkapital		567 572	711 826
SUM EGENKAPITAL		668 272	812 526
GJELD			
KORTSIKTIG GJELD			
Utbytte	3	100 000	100 000
Annen kortsiktig gjeld		951	951
SUM KORTSIKTIG GJELD		100 951	100 951
SUM GJELD		100 951	100 951
SUM EGENKAPITAL OG GJELD		769 223	913 476

Mosterhamn, den

Øystein Røksund
styreleder



Møyro As



Noter 2022

Regnskapsprinsipper:

Årsregnskapet er satt opp i samsvar med regnskapsloven og god regnskapsskikk for små foretak.

Omløpsmidler og kortsiktig gjeld

Omløpsmidler og kortsiktig gjeld omfatter normalt poster som forfaller til betaling innen ett år etter siste dag i regnskapsåret, samt poster som knytter seg til varekretsløpet. Omløpsmidler vurderes til laveste verdi av anskaffelseskost og antatt virkelig verdi (Laveste verdis prinsipp).

Markedsbaserte aksjer vurderes til markedsverdi.

Anleggsmidler og langsiktig gjeld

Anleggsmidler omfatter eiendeler bestemt til varig eie og bruk for virksomheten. Anleggsmidler er vurdert til anskaffelseskost. Varige driftsmidler føres opp i balansen og avskrives lineært over driftsmidlets forventede økonomiske levetid. Levetid fremkommer av de avskrivningssatsene som er angitt i noteopplysningene. Varige driftsmidler nedskrives til virkelig verdi ved verdifall som forventes ikke å være av forbigående art. Nedskrivninger blir reversert når grunnlaget for nedskrivningen ikke lenger finnes å være til stede. Langsiktig gjeld er gjeld som ikke faller inn under definisjonen av kortsiktig gjeld.

Inntektsføring

Inntektsføring ved salg av varer skjer på leveringstidspunktet. Tjenester inntektsføres i takt med utførelsen. Andelen av salgsinntekter som knytter seg til fremtidige serviceytelser, balanseføres som uopptjent inntekt ved salget og inntektsføres deretter i takt med levering av ytelsene.

Fordringer

Kundefordringer føres opp i balansen til pålydende etter fradrag for avsetning til påregnelig tap. Avsetning til påregnelig tap gjøres på grunnlag av en individuell vurdering av de enkelte fordringene. I tillegg gjøres det for øvrige kundefordringer en uspesifisert avsetning for å dekke antatt tap.

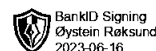
Andre fordringer er også gjenstand for en tilsvarende vurdering.

Skatt

Skattekostnaden i resultatregnskapet omfatter periodens betalbare skatt som blir utlignet og forfaller til betaling i neste regnskapsår i tillegg til endring i utsatt skatt. Utsatt skatt er beregnet med skattesatsen ved utgangen av regnskapsåret (22 %) på grunnlag av skattereduserende og skatteøkende midlertidige forskjeller som eksisterer mellom regnskapsmessige og skattemessige verdier. I beregningen er det også medtatt skattemessig framførbart underskudd ved regnskapsårets utgang. Netto utsatt skattefordel bokføres ikke.



Møyro As



Noter 2022

Note 1 - Lønnskostnad

Selskapet har hatt 0 årsverk i regnskapsåret.

Note 2 - Skattekostnad på ordinært resultat

Spesifikasjon av årets skattegrunnlag:

2022

Resultat før skattekostnader	-44 253
Permanente og andre forskjeller	-26 357
Inntekt	-70 610

2022

2021

Samlede ordinære skattekostnader	0	0
---	----------	----------

Midlertidige forskjeller og balanseført utsatt skatt

2022

2021

- Fremførbart skattemessig underskudd	554 887	484 277
Sum negative skatteøkende forskjeller	554 887	484 277
Forskj. som ikke inngår i beregning av utsatt skatt	554 887	484 277

Note 3 - Utbytte

Disponeringer

Årets resultat før skattekostnad	-44 253
Skattekostnad	0
Årets resultat	-44 253

Overføringer

Overført fra annen opptjent egenkapital	144 253
Til disposisjon	100 000

Disponeringer

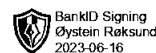
Avsatt til utbytte	100 000
Sum disponert	100 000

Noter for Møyro As

Organisasjonsnr. 992205938



Møyro As



Noter 2022

Note 4 - Selskapskapital

	Aksjekapital / selskapskapital	Overkurs	Annen egenkapital	Sum egenkapital
Pr 1.1.	100 000	700	711 826	812 526
-Til årets resultat			-44 253	-44 253
+/-Andre transaksjoner:	0	0	-100 000	-100 000
Pr 31.12.	100 000	700	567 572	668 272

Andre transaksjoner består av utbytte på kr. 100 000,-

Note 5 - Investeringer i tilknyttet selskap

Selskapet har investert i følgende tilknyttet selskap

Selskap / forretningskontor	Eierandel	Balanseført verdi
Moster Elektro AS	30%	500 000
Samlet balanseført verdi		500 000

Aksjene er verdsatt med utgangspunkt i den siste fastsatte formuesverdien som var 31.12.21.

Note 6 - Markedsbaserte aksjer

Markedsbaserte aksjer er vurdert til markedsverdi pr. 31.12.22.