



ÅRSREGNSKAPET FOR REGNSKAPSÅRET 2023 - GENERELL INFORMASJON

Enheten

Organisasjonsnummer: 894 485 922
Organisasjonsform: Aksjeselskap
Foretaksnavn: APORTO AS
Forretningsadresse: Vestgrensa 13
0851 OSLO

Regnskapsår

Årsregnskapets periode: 01.01.2023 - 31.12.2023

Konsern

Morselskap i konsern: Nei

Regnskapsregler

Regler for små foretak benyttet: Ja
Benyttet ved utarbeidelsen av årsregnskapet til selskapet: Regnskapslovens alminnelige regler

Årsregnskapet fastsatt av kompetent organ

Bekreftet av representant for selskapet: Torgeir Brovold
Dato for fastsettelse av årsregnskapet: 30.05.2024

Grunnlag for avgivelse

År 2023: Årsregnskapet er elektronisk innlevert
År 2022: Tall er hentet fra elektronisk innlevert årsregnskap fra 2023

Det er ikke krav til at årsregnskapet m.v. som sendes til Regnskapsregisteret er undertegnet. Kontrollen på at dette er utført ligger hos revisor/enhetens øverste organ. Sikkerheten ivaretas ved at innsender har rolle/rettighet for innsending av årsregnskapet via Altinn, og ved at det bekreftes at årsregnskapet er fastsatt av kompetent organ.

Brønnøysundregistrene, 08.04.2025



Resultatregnskap

Beløp i: NOK	Note	2023	2022
RESULTATREGNSKAP			
Inntekter			
Salgsinntekt		160 408	691 447
Sum inntekter		160 408	691 447
Kostnader			
Varekostnad		0	86 371
Lønnskostnad	1	12 883	17 883
Avskrivning på varige driftsmidler og immaterielle eiendeler	2	8 202	6 388
Annen driftskostnad		310 769	337 879
Sum kostnader		331 854	448 521
Driftsresultat		-171 447	242 926
Finansinntekter og finanskostnader			
Annen renteinntekt		7 865	2 330
Annen finansinntekt		12 974	41 275
Sum finansinntekter		20 839	43 605
Nedskrivning av finansielle eiendeler		-216 028	278 453
Annen rentekostnad		280	341
Annen finanskostnad		218 558	28 779
Sum finanskostnader		2 810	307 573
Netto finans		18 029	-263 968
Resultat før skattekostnad		-153 418	-21 041
Skattekostnad		0	74 536
Årsresultat		-153 418	-95 577
Overføringer og disponeringer			
Annen egenkapital		-153 418	-95 577
Sum overføringer og disponeringer		-153 418	-95 577



Balanse

Beløp i: NOK	Note	2023	2022
BALANSE - EIENDELER			
Anleggsmidler			
Immaterielle eiendeler			
Sum immaterielle eiendeler		0	0
Varige driftsmidler			
Driftsløsøre, inventar, verktøy, kontormaskiner, ol.	2	83 248	73 538
Sum varige driftsmidler		83 248	73 538
Finansielle anleggsmidler			
Investeringer i aksjer og andeler		540 385	540 385
Sum finansielle anleggsmidler		540 385	540 385
Sum anleggsmidler		623 633	613 923
Omløpsmidler			
Varer			
Fordringer			
Kundefordringer		331 436	31 387
Andre kortsiktige fordringer		41 929	12 179
Sum fordringer		373 366	43 566
Investeringer			
Markedsbaserte aksjer		143 594	212 773
Sum investeringer		143 594	212 773
Bankinnskudd, kontanter og lignende			
Bankinnskudd, kontanter og lignende		250 761	600 541
Sum bankinnskudd, kontanter og lignende		250 761	600 541
Sum omløpsmidler		767 720	856 880
SUM EIENDELER		1 391 353	1 470 802



Balanse

Beløp i: NOK	Note	2023	2022
BALANSE - EGENKAPITAL OG GJELD			
Egenkapital			
Innskutt egenkapital			
Aksjekapital	3, 4	100 000	100 000
Overkurs	3	5 005	5 005
Sum innskutt egenkapital		105 005	105 005
Opptjent egenkapital			
Annen egenkapital	3	1 012 342	1 165 760
Sum opptjent egenkapital		1 012 342	1 165 760
Sum egenkapital		1 117 347	1 270 765
Gjeld			
Langsiktig gjeld			
Sum avsetninger for forpliktelser		0	0
Annen langsiktig gjeld			
Sum annen langsiktig gjeld		0	0
Sum langsiktig gjeld		0	0
Kortsiktig gjeld			
Leverandørgjeld		9 273	659
Betalbar skatt	5, 6	0	74 536
Skyldige offentlige avgifter		0	111 718
Annen kortsiktig gjeld		264 733	13 124
Sum kortsiktig gjeld		274 006	200 037
Sum gjeld		274 006	200 037
SUM EGENKAPITAL OG GJELD		1 391 353	1 470 802



Brønnøysundregistrene

ÅRSREGNSKAP FOR REGNSKAPSÅRET 2023 - GENERELL INFORMASJON

Journalnummer: 2024 556552

Enheten

Organisasjonsnummer: 894 485 922
Organisasjonsform: Aksjeselskap
Foretaksnavn: APORTO AS
Forretningsadresse: Vestgrensa 13
0851 OSLO

Regnskapsår

Årsregnskapets periode: 01.01.2023 - 31.12.2023

Konsern

Morselskap i konsern: Nei

Regnskapsregler

Regler for små foretak benyttet: Ja
Benyttet ved utarbeidelsen av
årsregnskapet til selskapet: Regnskapslovens alminnelige regler

Årsregnskapet fastsatt av kompetent organ

Bekreftet av representant for selskapet: Torgeir Brovold
Dato for fastsettelse av årsregnskapet: 30.05.2024

Revisjon

Selskapet har besluttet at årsregnskapet
ikke skal revideres: Ja
Årsregnskapet er utarbeidet av ekstern
autorisert regnskapsfører: Ja
Ekstern autorisert regnskapsfører har i
løpet av regnskapsåret bistått ved den
løpende regnskapsføringen eller utført
andre tjenester for selskapet enn å
utarbeide årsregnskapet: Ja

Grunnlag for avgivelse

År 2023: Årsregnskap er elektronisk innlevert.
År 2022: Tall er hentet fra elektronisk innlevert årsregnskap fra 2023.

Det er ikke krav til at årsregnskapet m.v. som sendes til Regnskapsregisteret er undertegnet. Kontrollen på at dette er utført ligger hos revisor/enhetens øverste organ. Sikkerheten ivaretas ved at innsender har rolle/rettighet for innsending av årsregnskapet via Altinn, og ved at det bekreftes at årsregnskapet er fastsatt av kompetent organ.

Brønnøysundregistrene, 27.06.2024

Brønnøysundregistrene
Postadresse: Postboks 900, 8910 Brønnøysund
Telefon: 75 00 75 00
E-post: firmapost@brreg.no Internett: www.brreg.no
Organisasjonsnummer: 974 760 673



Organisasjonsnr: 894 485 922
APORTO AS

RESULTATREGNSKAP

Beløp i: NOK	Note	2023	2022
RESULTATREGNSKAP			
Inntekter			
Salgsinntekt		160 408	691 447
Sum inntekter		160 408	691 447
Kostnader			
Varekostnad		0	86 371
Lønnskostnad	1	12 883	17 883
Avskrivning på varige driftsmidler og immaterielle eiendeler	2	8 202	6 388
Annen driftskostnad		310 769	337 879
Sum kostnader		331 854	448 521
Driftsresultat		-171 447	242 926
Finansinntekter og finanskostnader			
Annen renteinntekt		7 865	2 330
Annen finansinntekt		12 974	41 275
Sum finansinntekter		20 839	43 605
Nedskrivning av finansielle eiendeler		-216 028	278 453
Annen rentekostnad		280	341
Annen finanskostnad		218 558	28 779
Sum finanskostnader		2 810	307 573
Netto finans		18 029	-263 968
Resultat før skattekostnad		-153 418	-21 041
Skattekostnad		0	74 536
Årsresultat		-153 418	-95 577
Overføringer og disponeringer			
Annen egenkapital		-153 418	-95 577
Sum overføringer og disponeringer		-153 418	-95 577



Aksjekapital	3, 4	100 000	100 000
Overkurs	3	5 005	5 005
Sum innskutt egenkapital		105 005	105 005
Opptjent egenkapital			
Annen egenkapital	3	1 012 342	1 165 760
Sum opptjent egenkapital		1 012 342	1 165 760
Sum egenkapital		1 117 347	1 270 765
Gjeld			
Langsiktig gjeld			
Sum avsetninger for forpliktelseser		0	0
Annen langsiktig gjeld		0	0
Sum annen langsiktig gjeld		0	0
Sum langsiktig gjeld		0	0
Kortsiktig gjeld			
Leverandørgjeld		9 273	659
Betalbar skatt	5, 6	0	74 536
Skyldige offentlige avgifter		0	111 718
Annen kortsiktig gjeld		264 733	13 124
Sum kortsiktig gjeld		274 006	200 037
Sum gjeld		274 006	200 037
SUM EGENKAPITAL OG GJELD		1 391 353	1 470 802



Organisasjonsnr: 894 485 922
APORTO AS

NOTEOPPLYSNINGER - SELSKAP - alle poster oppgitt i hele tall

Note

Regnskapsprinsipper

Årsregnskapet er satt opp i samsvar med regnskapsloven og god regnskapsskikk for små foretak. Salgsinntekter Inntektsføring ved salg av varer skjer på leveringstidspunktet. Tjenester inntektsføres etter hvert som de leveres. Klassifisering og vurdering av balanseposter Anleggsmidler er eiendeler bestemt til varig eie eller bruk. Eiendeler som er knyttet til varekretsløpet er klassifisert som omløpsmidler. Fordringer klassifiseres som omløpsmidler hvis de forfaller til betaling innen ett år etter transaksjonsdagen. Tilsvarende klassifiseres gjeld som kortsiktig hvis gjelden forfaller til betaling innen ett år. Omløpsmidler vurderes til laveste av anskaffelseskost og virkelig verdi. Kortsiktig gjeld balanseføres til nominelt beløp på etableringstidspunktet. Anleggsmidler vurderes til anskaffelseskost. Varige anleggsmidler avskrives etter en fornuftig avskrivningsplan. Anleggsmidlene nedskrives til virkelig verdi ved verdifall som ikke forventes å være forbigående. Langsiktig gjeld med unntak av andre avsetninger balanseføres til nominelt beløp på etableringstidspunktet. Fordringer Kundefordringer og andre fordringer er oppført i balansen til pålydende etter fradrag for avsetning til forventet tap. Avsetning til tap gjøres på grunnlag av individuelle vurderinger av de enkelte fordringene. Varige driftsmidler Varige driftsmidler balanseføres og avskrives over driftsmidlenes levetid dersom de har antatt levetid over 3 år og har en kostpris som overstiger kr 15 000. Direkte vedlikehold av driftsmidler kostnadsføres løpende under driftskostnader, mens påkostninger eller forbedringer tillegges driftsmidlets kostpris og avskrives i takt med driftsmidlet. Forøvrig er følgende regnskapsprinsipper anvendt: FIFO-metoden for tilordning av anskaffelseskost for ombyttbare finansielle eiendeler, laveste verdis prinsipp for markedsbaserte finansielle omløpsmidler. Forsikret pensjonsforpliktelse er ikke balanseført - kostnaden er lik premien. Leieavtaler er ikke balanseført. Fordringer og gjeld i utenlandsk valuta er verdsatt til kursen ved regnskapsårets slutt. Kursgevinster og kurstap i utenlandsk valuta føres som finansinntekt og finanskosntad. Selskapet har ikke endret regnskapsprinsipp fra 2022 til 2023.

Note

Antall årsverk i regnskapsåret
0.00

Note
1

Spesifisering av resultatregnskapet

Lønnskostnader

<u>Lønn</u>	<u>Årets</u>	<u>Fjorårets</u>
	0.00	1908.00



<u>Folketrygdavgift</u>	<u>Årets</u>	<u>Fjorårets</u>
	0.00	0.00
<u>Andre ytelser</u>	<u>Årets</u>	<u>Fjorårets</u>
	12883.00	15974.00
<u>Sum lønnskostnader</u>	<u>Årets</u>	<u>Fjorårets</u>
	12883.00	17883.00

Note

Ekstraordinære inntekter og kostnader

<u>Sum</u>	<u>Beløp</u>
------------	--------------

Note

2

Varige driftsmidler og immaterielle eiendeler

<u>Anskaffelseskost 01.01.</u>	<u>Varige driftsmidler</u>	<u>Immaterielle eiend.</u>
	130180.00	0.00
<u>Tilgang i året</u>	<u>Varige driftsmidler</u>	<u>Immaterielle eiend.</u>
	17912.00	0.00
<u>Anskaffelseskost 31.12.</u>	<u>Varige driftsmidler</u>	<u>Immaterielle eiend.</u>
	148092.00	0.00
<u>Samlede av-/nedskrivn.</u>	<u>Varige driftsmidler</u>	<u>Immaterielle eiend.</u>
	64844.00	0.00
<u>Balanseført verdi 31.12.</u>	<u>Varige driftsmidler</u>	<u>Immaterielle eiend.</u>
	83248.00	0.00
<u>Årets av-/nedskrivn.</u>	<u>Varige driftsmidler</u>	<u>Immaterielle eiend.</u>
	8202.00	0.00

Anskaffelseskost - balanseførte lånekostnader, egentilvirkede anleggsmidler

Goodwill spesifisert for hvert enkelt virksomhetskjøp

Avskrivningsplan for goodwill som er lenger enn fem år - begrunnelse

Mer om varige driftsmidler/immaterielle eiendeler

Konsernregnskap

Morselskapet sitt navn

Forretningskontor for morselskapet



Begrunnelse for at datterselskap er utelatt fra konsolideringen

Konsern, tilknyttet selskap m.v. - fordringer og gjeld

Fordringer

Samlet beløp - tilknyttet selskap Årets Fjorårets

Samlet beløp - foretak i samme konsern Årets Fjorårets

Samlet beløp - foretak i samme konsern Årets Fjorårets

Samlet beløp - felles kontrollert virksomhet Årets Fjorårets

Pantstillelse Beløp

Beholdning av egne aksjer Antall Pålydende Andel av aksjek.

Note

Lån og sikkerhetsstillelse til medlemmer

Er det gitt lån eller sikkerhetsstillelse til ledende personer: Nei

Opplysninger om:

Medlemmer av:

Mer om lån og sikkerhetsstillelse



Aporto AS
894 485 922

Resultatregnskap

	Note	2023	2022
Driftsinntekter			
Salgsinntekt		160 408	691 447
Sum driftsinntekter		160 408	691 447
Driftskostnader			
Varekostnad		0	-86 371
Lønnskostnad	1	-12 883	-17 883
Avskrivning på varige driftsmidler og immaterielle eiendeler	2	-8 202	-6 388
Annen driftskostnad		-310 769	-337 879
Sum driftskostnader		-331 854	-448 521
Driftsresultat		-171 447	242 926
Finansinntekter			
Annen renteinntekt		7 865	2 330
Annen finansinntekt		12 974	41 275
Sum finansinntekter		20 839	43 605
Finanskostnader			
Nedskrivning av finansielle eiendeler		216 028	-278 453
Annen rentekostnad		-280	-341
Annen finanskostnad		-218 558	-28 779
Sum finanskostnader		-2 810	-307 573
Netto finans		18 029	-263 968
Resultat før skattekostnad		-153 418	-21 041
Skattekostnad		0	-74 536
Årsresultat		-153 418	-95 577
Overføringer			
Annen egenkapital		-153 418	-95 577
Sum overføringer		-153 418	-95 577



Aporto AS
894 485 922

Balanse

	Note	31.12.2023	31.12.2022
EIENDELER			
Anleggsmidler			
Varige driftsmidler			
Driftsløsøre, inventar, verktøy, kontormaskiner, ol.	2	83 248	73 538
Sum varige driftsmidler		83 248	73 538
Finansielle anleggsmidler			
Investeringer i aksjer og andeler		540 385	540 385
Sum finansielle anleggsmidler		540 385	540 385
Sum anleggsmidler		623 633	613 923
Omløpsmidler			
Fordringer			
Kundefordringer		331 436	31 387
Andre kortsiktige fordringer		41 929	12 179
Sum fordringer		373 366	43 566
Investeringer			
Markedsbaserte aksjer		143 594	212 773
Sum investeringer		143 594	212 773
Bankinnskudd, kontanter og lignende			
Bankinnskudd, kontanter og lignende		250 761	600 541
Sum bankinnskudd, kontanter og lignende		250 761	600 541
Sum omløpsmidler		767 720	856 880
SUM EIENDELER		1 391 353	1 470 802



Aporto AS
894 485 922

Balanse

	Note	31.12.2023	31.12.2022
EGENKAPITAL OG GJELD			
Egenkapital			
Innskutt egenkapital			
Aksjekapital	3, 4	100 000	100 000
Overkurs	3	5 005	5 005
Sum innskutt egenkapital		105 005	105 005
Opptjent egenkapital			
Annen egenkapital	3	1 012 342	1 165 760
Sum opptjent egenkapital		1 012 342	1 165 760
Sum egenkapital		1 117 347	1 270 765
Gjeld			
Kortsiktig gjeld			
Leverandørgjeld		9 273	659
Betalbar skatt	5, 6	0	74 536
Skyldige offentlige avgifter		0	111 718
Annen kortsiktig gjeld		264 733	13 124
Sum kortsiktig gjeld		274 006	200 037
Sum gjeld		274 006	200 037
SUM EGENKAPITAL OG GJELD		1 391 353	1 470 802

Oslo, 30.05.2024

Jens Torgeir Jensen Brovold
styrets leder / daglig leder



Aporto AS
894 485 922

Noter

Regnskapsprinsipper

Årsregnskapet er satt opp i samsvar med regnskapsloven og god regnskapsskikk for små foretak.

Salgsinntekter

Inntektsføring ved salg av varer skjer på leveringstidspunktet. Tjenester inntektsføres etter hvert som de leveres.

Klassifisering og vurdering av balanseposter

Anleggsmidler er eiendeler bestemt til varig eie eller bruk. Eiendeler som er knyttet til varekretsløpet er klassifisert som omløpsmidler. Fordringer klassifiseres som omløpsmidler hvis de forfaller til betaling innen ett år etter transaksjonsdagen. Tilsvarende klassifiseres gjeld som kortsiktig hvis gjelden forfaller til betaling innen ett år.

Omløpsmidler vurderes til laveste av anskaffelseskost og virkelig verdi. Kortsiktig gjeld balanseføres til nominelt beløp på etableringstidspunktet. Anleggsmidler vurderes til anskaffelseskost. Varige anleggsmidler avskrives etter en fornuftig avskrivningsplan. Anleggsmidlene nedskrives til virkelig verdi ved verdifall som ikke forventes å være forbigående. Langsiktig gjeld med unntak av andre avsetninger balanseføres til nominelt beløp på etableringstidspunktet.

Fordringer

Kundefordringer og andre fordringer er oppført i balansen til pålydende etter fradrag for avsetning til forventet tap. Avsetning til tap gjøres på grunnlag av individuelle vurderinger av de enkelte fordringene.

Varige driftsmidler

Varige driftsmidler balanseføres og avskrives over driftsmidlenes levetid dersom de har antatt levetid over 3 år og har en kostpris som overstiger kr 15 000. Direkte vedlikehold av driftsmidler kostnadsføres løpende under driftskostnader, mens påkostninger eller forbedringer tillegges driftsmidlets kostpris og avskrives i takt med driftsmidlet.

Forøvrig er følgende regnskapsprinsipper anvendt:

FIFO-metoden for tilordning av anskaffelseskost for ombyttbare finansielle eiendeler, laveste verdis prinsipp for markedsbaserte finansielle omløpsmidler. Forsikret pensjonsforpliktelse er ikke balanseført - kostnaden er lik premien. Leieavtaler er ikke balanseført. Fordringer og gjeld i utenlandsk valuta er verdsatt til kursen ved regnskapsårets slutt. Kursgevinster og kurstap i utenlandsk valuta føres som finansinntekt og finanskosntad.

Selskapet har ikke endret regnskapsprinsipp fra 2022 til 2023.



Aporto AS
894 485 922

Note 1 - Lønnskostnader

Spesifikasjon av lønnskostnader	2023	2022
Lønn	0	1 908
Arbeidsgiveravgift	0	0
Pensjonskostnader	0	0
Andre relaterte ytelser	12 883	15 974
Sum	12 883	17 883

Note 2 - Varige driftsmidler og immaterielle eiendeler

	Varige driftsmidler
Anskaffelseskost 01.01.	130 180
Tilgang i året	17 912
Avgang i året	0
Anskaffelseskost 31.12.	148 092
Samlede avskrivninger, nedskrivninger og reverseringer av nedskrivninger	-64 844
Balanseført verdi per 31.12.	83 248
Avskrivninger, nedskrivninger og reverseringer av nedskrivninger i regnskapsåret	8 202

Note 3 - Egenkapital

	Aksjekapital	Overkurs	Opptjent egenkapital	Sum
Egenkapital 31.12.2022	100 000	5 005	1 165 760	1 270 765
Årsresultat	0	0	-153 418	-153 418
Egenkapital 31.12.2023	100 000	5 005	1 012 342	1 117 347

Note 4 - Aksjekapital

Aksjeklasse	Antall aksjer	Aksjenes pålydende	Bokført verdi
Ordinære	1 000	100	100 000

Aksjonærer	Antall aksjer	Eierandel %	Aksjeklasse
Jens Torgeir Jensen Brovold	1 000	100,00	Ordinære

Note 5 - Spesifisering av skatt

Skattepliktig inntekt	2023	2022
Resultat før skatt	-153 418	-21 041
Permanente forskjeller	81 493	363 717
+/- Endring i midlertidige forskjeller	-2 567	-3 877
Skattepliktig inntekt	-74 493	338 799

Betalbar skatt i balansen		
Betalbar skatt på årets resultat	0	74 536
Sum betalbar skatt i balansen	0	74 536



Aporto AS
894 485 922

Note 6 - Midlertidige forskjeller - utsatt skatt/skattefordel

Utsatt skatt/utsatt skattefordel i balansen avsettes på grunnlag av forskjeller mellom regnskapsmessige og skattemessige verdier i henhold til norsk regnskapsstandard for skatt.

Midlertidige skatteøkende og skattereduserende forskjeller som kan utlignes er nettoført.

Midlertidige forskjeller knyttet til:	01.01.2023	31.12.2023	Endring
Anleggsmidler	-6 325	-3 758	-2 567
Fremførbart underskudd	0	-74 493	74 493
Kortsiktig gjeld	0	0	0
Andel skattepliktig avsatt utbytte	0	0	0
Netto forskjeller	-6 325	-78 250	71 926
Skattereduserende forskjeller som ikke kan utlignes	6 325	78 250	-71 926
Sum midlertidige forskjeller som påvirker betalbar skatt	0	0	0
Utsatt skatt 31.12.2023 basert på 22 %	0	0	0

Antall årsverk


Selskapet har ikke hatt ansatte i løpet av regnskapsåret.

Lån og sikkerhetsstillelse til ledende personer, eiere med videre

Det er ikke gitt lån eller sikkerhetsstillelse til medlemmer av styrende organer.



Aporto AS
894 485 922




Resultatregnskap

	Note	2023	2022
Driftsinntekter			
Salgsinntekt		160 408	691 447
Sum driftsinntekter		160 408	691 447
Driftskostnader			
Varekostnad		0	-86 371
Lønnskostnad	1	-12 883	-17 883
Avskrivning på varige driftsmidler og immaterielle eiendeler	2	-8 202	-6 388
Annen driftskostnad		-310 769	-337 879
Sum driftskostnader		-331 854	-448 521
Driftsresultat		-171 447	242 926
Finansinntekter			
Annen renteinntekt		7 865	2 330
Annen finansinntekt		12 974	41 275
Sum finansinntekter		20 839	43 605
Finanskostnader			
Nedskrivning av finansielle eiendeler		216 028	-278 453
Annen rentekostnad		-280	-341
Annen finanskostnad		-218 558	-28 779
Sum finanskostnader		-2 810	-307 573
Netto finans		18 029	-263 968
Resultat før skattekostnad		-153 418	-21 041
Skattekostnad		0	-74 536
Årsresultat		-153 418	-95 577
Overføringer			
Annen egenkapital		-153 418	-95 577
Sum overføringer		-153 418	-95 577



Aporto AS
894 485 922




Balanse

	Note	31.12.2023	31.12.2022
EIENDELER			
Anleggsmidler			
Varige driftsmidler			
Driftsløsøre, inventar, verktøy, kontormaskiner, ol.	2	83 248	73 538
Sum varige driftsmidler		83 248	73 538
Finansielle anleggsmidler			
Investeringer i aksjer og andeler		540 385	540 385
Sum finansielle anleggsmidler		540 385	540 385
Sum anleggsmidler		623 633	613 923
Omløpsmidler			
Fordringer			
Kundefordringer		331 436	31 387
Andre kortsiktige fordringer		41 929	12 179
Sum fordringer		373 366	43 566
Investeringer			
Markedsbaserte aksjer		143 594	212 773
Sum investeringer		143 594	212 773
Bankinnskudd, kontanter og lignende			
Bankinnskudd, kontanter og lignende		250 761	600 541
Sum bankinnskudd, kontanter og lignende		250 761	600 541
Sum omløpsmidler		767 720	856 880
SUM EIENDELER		1 391 353	1 470 802



Aporto AS
894 485 922



Balanse

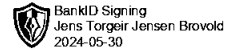
	Note	31.12.2023	31.12.2022
EGENKAPITAL OG GJELD			
Egenkapital			
Innskutt egenkapital			
Aksjekapital	3, 4	100 000	100 000
Overkurs	3	5 005	5 005
Sum innskutt egenkapital		105 005	105 005
Opptjent egenkapital			
Annen egenkapital	3	1 012 342	1 165 760
Sum opptjent egenkapital		1 012 342	1 165 760
Sum egenkapital		1 117 347	1 270 765
Gjeld			
Kortsiktig gjeld			
Leverandørgjeld		9 273	659
Betalbar skatt	5, 6	0	74 536
Skyldige offentlige avgifter		0	111 718
Annen kortsiktig gjeld		264 733	13 124
Sum kortsiktig gjeld		274 006	200 037
Sum gjeld		274 006	200 037
SUM EGENKAPITAL OG GJELD		1 391 353	1 470 802

Oslo, 30.05.2024

Jens Torgeir Jensen Brovold
styrets leder / daglig leder



Aporto AS
894 485 922



Noter

Regnskapsprinsipper

Årsregnskapet er satt opp i samsvar med regnskapsloven og god regnskapsskikk for små foretak.

Salgsinntekter

Inntektsføring ved salg av varer skjer på leveringstidspunktet. Tjenester inntektsføres etter hvert som de leveres.

Klassifisering og vurdering av balanseposter

Anleggsmidler er eiendeler bestemt til varig eie eller bruk. Eiendeler som er knyttet til varekretsløpet er klassifisert som omløpsmidler. Fordringer klassifiseres som omløpsmidler hvis de forfaller til betaling innen ett år etter transaksjonsdagen. Tilsvarende klassifiseres gjeld som kortsiktig hvis gjelden forfaller til betaling innen ett år.

Omløpsmidler vurderes til laveste av anskaffelseskost og virkelig verdi. Kortsiktig gjeld balanseføres til nominelt beløp på etableringstidspunktet. Anleggsmidler vurderes til anskaffelseskost. Varige anleggsmidler avskrives etter en fornuftig avskrivningsplan. Anleggsmidlene nedskrives til virkelig verdi ved verdifall som ikke forventes å være forbigående. Langsiktig gjeld med unntak av andre avsetninger balanseføres til nominelt beløp på etableringstidspunktet.

Fordringer

Kundefordringer og andre fordringer er oppført i balansen til pålydende etter fradrag for avsetning til forventet tap. Avsetning til tap gjøres på grunnlag av individuelle vurderinger av de enkelte fordringene.

Varige driftsmidler

Varige driftsmidler balanseføres og avskrives over driftsmidlenes levetid dersom de har antatt levetid over 3 år og har en kostpris som overstiger kr 15 000. Direkte vedlikehold av driftsmidler kostnadsføres løpende under driftskostnader, mens påkostninger eller forbedringer tillegges driftsmidlets kostpris og avskrives i takt med driftsmidlet.

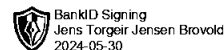
Forøvrig er følgende regnskapsprinsipper anvendt:

FIFO-metoden for tilordning av anskaffelseskost for ombyttbare finansielle eiendeler, laveste verdis prinsipp for markedsbaserte finansielle omløpsmidler. Forsikret pensjonsforpliktelse er ikke balanseført - kostnaden er lik premien. Leieavtaler er ikke balanseført. Fordringer og gjeld i utenlandsk valuta er verdsatt til kursen ved regnskapsårets slutt. Kursgevinster og kurstap i utenlandsk valuta føres som finansinntekt og finanskosntad.

Selskapet har ikke endret regnskapsprinsipp fra 2022 til 2023.



Aporto AS
894 485 922



Note 1 - Lønnskostnader

Spesifikasjon av lønnskostnader	2023	2022
Lønn	0	1 908
Arbeidsgiveravgift	0	0
Pensjonskostnader	0	0
Andre relaterte ytelser	12 883	15 974
Sum	12 883	17 883

Note 2 - Varige driftsmidler og immaterielle eiendeler

	Varige driftsmidler
Anskaffelseskost 01.01.	130 180
Tilgang i året	17 912
Avgang i året	0
Anskaffelseskost 31.12.	148 092
Samlede avskrivninger, nedskrivninger og reverseringer av nedskrivninger	-64 844
Balanseført verdi per 31.12.	83 248
Avskrivninger, nedskrivninger og reverseringer av nedskrivninger i regnskapsåret	8 202

Note 3 - Egenkapital

	Aksjekapital	Overkurs	Opptjent egenkapital	Sum
Egenkapital 31.12.2022	100 000	5 005	1 165 760	1 270 765
Årsresultat	0	0	-153 418	-153 418
Egenkapital 31.12.2023	100 000	5 005	1 012 342	1 117 347

Note 4 - Aksjekapital

Aksjeklasse	Antall aksjer	Aksjenes pålydende	Bokført verdi
Ordinære	1 000	100	100 000

Aksjonærer	Antall aksjer	Eierandel %	Aksjeklasse
Jens Torgeir Jensen Brovold	1 000	100,00	Ordinære

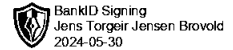
Note 5 - Spesifisering av skatt

Skattepliktig inntekt	2023	2022
Resultat før skatt	-153 418	-21 041
Permanente forskjeller	81 493	363 717
+/- Endring i midlertidige forskjeller	-2 567	-3 877
Skattepliktig inntekt	-74 493	338 799

Betalbar skatt i balansen		
Betalbar skatt på årets resultat	0	74 536
Sum betalbar skatt i balansen	0	74 536



Aporto AS
894 485 922



Note 6 - Midlertidige forskjeller - utsatt skatt/skattefordel

Utsatt skatt/utsatt skattefordel i balansen avsettes på grunnlag av forskjeller mellom regnskapsmessige og skattemessige verdier i henhold til norsk regnskapsstandard for skatt.

Midlertidige skatteøkende og skattereduserende forskjeller som kan utlignes er nettoført.

Midlertidige forskjeller knyttet til:	01.01.2023	31.12.2023	Endring
Anleggsmidler	-6 325	-3 758	-2 567
Fremførbart underskudd	0	-74 493	74 493
Kortsiktig gjeld	0	0	0
Andel skattepliktig avsatt utbytte	0	0	0
Netto forskjeller	-6 325	-78 250	71 926
Skattereduserende forskjeller som ikke kan utlignes	6 325	78 250	-71 926
Sum midlertidige forskjeller som påvirker betalbar skatt	0	0	0
Utsatt skatt 31.12.2023 basert på 22 %	0	0	0

Antall årsverk

Selskapet har ikke hatt ansatte i løpet av regnskapsåret.

Lån og sikkerhetsstillelse til ledende personer, eiere med videre

Det er ikke gitt lån eller sikkerhetsstillelse til medlemmer av styrende organer.