



ÅRSREGNSKAPET FOR REGNSKAPSÅRET 2023 - GENERELL INFORMASJON

Enheten

Organisasjonsnummer:	923 378 731
Organisasjonsform:	Aksjeselskap
Foretaksnavn:	BEST ARCTIC GROUP AS
Forretningsadresse:	Sjøgata 7 9008 TROMSØ

Regnskapsår

Årsregnskapets periode:	01.01.2023 - 31.12.2023
-------------------------	-------------------------

Konsern

Mørselskap i konsern:	Ja
Konsernregnskap lagt ved:	Ja

Regnskapsregler

Regler for små foretak benyttet:	Nei
Benyttet ved utarbeidelsen av årsregnskapet til selskapet:	Regnskapslovens alminnelige regler
Benyttet ved utarbeidelsen av årsregnskapet til konsernet:	Regnskapslovens alminnelige regler

Årsregnskapet fastsatt av kompetent organ

Bekreftet av representant for selskapet:	Trond Arne Kongsli
Dato for fastsettelse av årsregnskapet:	10.07.2024

Grunnlag for avgivelse

År 2023: Årsregnskapet er elektronisk innlevert
År 2022: Tall er hentet fra elektronisk innlevert årsregnskap fra 2023

Det er ikke krav til at årsregnskapet m.v. som sendes til Regnskapsregisteret er undertegnet. Kontrollen på at dette er utført ligger hos revisor/enhetens øverste organ. Sikkerheten ivaretas ved at innsender har rolle/rettighet for innsending av årsregnskapet via Altinn, og ved at det bekreftes at årsregnskapet er fastsatt av kompetent organ.

Brønnøysundregistrene, 07.08.2025



Resultatregnskap

Beløp i: NOK	Note	2023	2022
RESULTATREGNSKAP			
Inntekter			
Salgsinntekt	1	3 930 630	509 707
Annen driftsinntekt		136	0
Sum inntekter		3 930 766	509 707
Kostnader			
Varekostnad		21 823	333 502
Lønnskostnad	2, 3, 4, 5	2 036 545	1 992 976
Avskrivning på varige driftsmidler og immaterielle eiendeler	6	124 087	63 089
Annen driftskostnad	7	1 385 278	1 599 492
Sum kostnader		3 567 733	3 989 059
Driftsresultat		363 033	-3 479 352
Finansinntekter og finanskostnader			
Annen renteinntekt		326	13 361
Annen finansinntekt		407	487
Sum finansinntekter		733	13 848
Annen rentekostnad		95 764	9 322
Annen finanskostnad		48 944	28 136
Sum finanskostnader		144 708	37 458
Netto finans		-143 975	-23 610
Resultat før skattekostnad		219 058	-3 502 962
Skattekostnad	8, 9	48 193	-1 169 672
Årsresultat		170 865	-2 333 290
Overføringer og disponeringer			
Udekket tap		170 866	-2 333 289
Sum overføringer og disponeringer		170 866	-2 333 289



Balanse

Beløp i: NOK	Note	2023	2022
BALANSE - EIENDELER			
Anleggsmidler			
Immaterielle eiendeler			
Utvikling	6	294 823	355 821
Konsesjoner, patenter, lisenser, varemerker ol.	6	0	0
Utsatt skattefordel	8, 9	1 121 479	1 169 672
Sum immaterielle eiendeler		1 416 302	1 525 493
Varige driftsmidler			
Driftsløsøre, inventar, verktøy, kontormaskiner, ol.	6	42 059	105 148
Sum varige driftsmidler		42 059	105 148
Finansielle anleggsmidler			
Investering i datterselskap	1	70 499 960	70 499 960
Investeringer i aksjer og andeler		12 500	12 500
Andre langsiktige fordringer	10, 11	807 962	807 962
Sum finansielle anleggsmidler		71 320 422	71 320 422
Sum anleggsmidler		72 778 783	72 951 063
Omløpsmidler			
Varer			
Fordringer			
Kundefordringer	12	3 476 740	592 500
Andre kortsiktige fordringer	11	96 937	31 878
Konsernfordringer	1	65 595	6 314 854
Sum fordringer		3 639 272	6 939 232
Investeringer			
Sum investeringer		0	0
Bankinnskudd, kontanter og lignende			
Bankinnskudd, kontanter og lignende	13	8 264 164	4 815 764
Sum bankinnskudd, kontanter og lignende		8 264 164	4 815 764



Balanse

Beløp i: NOK	Note	2023	2022
Sum omløpsmidler		11 903 436	11 754 996
SUM EIENDELER		84 682 219	84 706 059
BALANSE - EGENKAPITAL OG GJELD			
Egenkapital			
Innskutt egenkapital			
Aksjekapital	14, 15	922 720	922 720
Overkurs	15	66 650 462	70 709 715
Sum innskutt egenkapital		67 573 182	71 632 435
Opptjent egenkapital			
Udekket tap	15	0	4 230 119
Sum opptjent egenkapital		0	-4 230 119
Sum egenkapital		67 573 182	67 402 316
Gjeld			
Langsiktig gjeld			
Sum avsetninger for forpliktelser		0	0
Annen langsiktig gjeld			
Gjeld til kredittinstitusjoner		1 100 189	1 760 309
Sum annen langsiktig gjeld		1 100 189	1 760 309
Sum langsiktig gjeld		1 100 189	1 760 309
Kortsiktig gjeld			
Leverandørgjeld		177 683	830 034
Skyldige offentlige avgifter	13	420 492	114 149
Kortsiktig konserngjeld	1	15 152 684	14 245 981
Annen kortsiktig gjeld		257 991	353 270
Sum kortsiktig gjeld		16 008 850	15 543 434
Sum gjeld		17 109 039	17 303 743
SUM EGENKAPITAL OG GJELD		84 682 221	84 706 059



Balanse

Beløp i: NOK	Note	2023	2022
---------------------	-------------	-------------	-------------



Konsernets resultatregnskap

Beløp i: NOK	Note	2023	2022
RESULTATREGNSKAP			
Inntekter			
Salgsinntekt	1	164 803 135	150 450 554
Annen driftsinntekt	2	6 556 475	10 071 820
Sum inntekter		171 359 610	160 522 374
Kostnader			
Varekostnad		58 721 743	46 557 176
Lønnskostnad	3	56 647 974	53 055 817
Avskrivning av driftsmidler og immaterielle eiendeler	4	12 003 596	10 713 332
Annen driftstkostnad	3	56 871 145	50 743 760
Sum kostnader		184 244 458	161 070 085
Driftsresultat		-12 884 848	-547 711
Finansinntekter og finanskostnader			
Annen renteinntekt		128 150	78 788
Annen finansinntekt		4 181	85 859
Sum finansinntekter		132 331	164 647
Annen rentekostnad		1 784 089	1 146 604
Annen finanskostnad		176 364	73 588
Sum finanskostnader		1 960 453	1 220 192
Netto finans		-1 828 122	-1 055 545
Resultat før skattekostnad		-14 712 970	-1 603 256
Skattekostnad på ordinært resultat	5	-3 214 036	-1 852 436
Årsresultat		-11 498 934	249 180
Overføringer og disponeringer			
Overført til overkurs		-11 498 934	
Udekket tap			249 180
Sum overføringer og disponeringer		-11 498 934	249 180



Konsernets balanse

Beløp i: NOK	Note	2023	2022
BALANSE - EIENDELER			
Anleggsmidler			
Immaterielle eiendeler			
Utvikling	4	1 214 327	0
Konsesjoner, patenter o.l	4	640 960	1 959 695
Utsatt skattefordel	5	5 673 968	2 459 932
Goodwill	4	189 000	250 000
Sum immaterielle eiendeler		7 718 255	4 669 627
Varige driftsmidler			
Maskiner og anlegg			23 101 820
Driftsløsøre	4	38 997 212	607 862
Sum varige driftsmidler		38 997 212	23 709 682
Finansielle anleggsmidler			
Lån til foretak i samme konsern	8-12	80 025	80 025
Investeringer i aksjer og andeler		164 691	164 691
Obligasjoner	8	807 962	903 962
Sum finansielle anleggsmidler		1 052 678	1 148 678
Sum anleggsmidler		47 768 145	29 527 987
Omløpsmidler			
Varer			
Fordringer			
Kundefordringer	7	20 320 459	21 195 045
Andre fordringer	8	7 910 609	5 637 146
Investeringer		13 000	0
Sum fordringer		28 244 068	26 832 191
Bankinnskudd, kontanter og lignende			
Bankinnskudd, kontanter og lignende	9	9 212 493	15 276 169
Sum bankinnskudd, kontanter og lignende		9 212 493	15 276 169
Sum omløpsmidler		37 456 561	42 108 360



Konsernets balanse

Beløp i: NOK	Note	2023	2022
SUM EIENDELER		85 224 706	71 636 347
BALANSE - EGENKAPITAL OG GJELD			
Egenkapital			
Innskutt egenkapital			
Aksjekapital	6,10	922 720	922 720
Overkurs	6	3 527 786	15 026 720
Annen innskutt egenkapital	6	0	0
Sum innskutt egenkapital		4 450 506	15 949 440
Sum egenkapital		4 450 506	15 949 440
Gjeld			
Langsiktig gjeld			
Annen langsiktig gjeld			
Gjeld til kredittinstitusjoner	7,11	1 100 189	3 462 763
Langsiktig konserngjeld	12	65 000	65 000
Øvrig langsiktig gjeld	4	37 226 287	18 447 092
Sum annen langsiktig gjeld		38 391 476	21 974 855
Sum langsiktig gjeld		38 391 476	21 974 855
Kortsiktig gjeld			
Leverandørgjeld		16 323 493	14 917 455
Skyldige offentlige avgifter		3 505 406	2 470 585
Annen kortsiktig gjeld		22 553 825	16 324 011
Sum kortsiktig gjeld		42 382 724	33 712 051
Sum gjeld		80 774 200	55 686 906
SUM EGENKAPITAL OG GJELD		85 224 706	71 636 346



Brønnøysundregistrene

ÅRSREGNSKAP FOR REGNSKAPSÅRET 2023 - GENERELL INFORMASJON

Journalnummer: 2024 638192

Enheten

Organisasjonsnummer: 923 378 731
Organisasjonsform: Aksjeselskap
Foretaksnavn: BEST ARCTIC GROUP AS
Forretningsadresse: Sjøgata 7
9008 TROMSØ

Regnskapsår

Årsregnskapets periode: 01.01.2023 - 31.12.2023

Konsern

Morselskap i konsern: Ja
Konsernregnskap lagt ved: Ja

Regnskapsregler

Regler for små foretak benyttet: Nei
Benyttet ved utarbeidelsen av
årsregnskapet til selskapet: Regnskapslovens alminnelige regler
Benyttet ved utarbeidelsen av
årsregnskapet til konsernet: Regnskapslovens alminnelige regler

Årsregnskapet fastsatt av kompetent organ

Bekreftet av representant for selskapet: Trond Arne Kongsli
Dato for fastsettelse av årsregnskapet: 10.07.2024

Revisjon

Årsregnskapet er utarbeidet av ekstern
autorisert regnskapsfører: Ja
Ekstern autorisert regnskapsfører har i
løpet av regnskapsåret bistått ved den
løpende regnskapsføringen eller utført
andre tjenester for selskapet enn å
utarbeide årsregnskapet: Ja

Grunnlag for avgivelse

År 2023: Årsregnskap er elektronisk innlevert.
År 2022: Tall er hentet fra elektronisk innlevert årsregnskap fra 2023.

Det er ikke krav til at årsregnskapet m.v. som sendes til Regnskapsregisteret er undertegnet. Kontrollen på at dette er utført ligger hos revisor/enhetens øverste organ. Sikkerheten ivaretas ved at innsender har rolle/rettighet for innsending av årsregnskapet via Altinn, og ved at det bekreftes at årsregnskapet er fastsatt av kompetent organ.

Brønnøysundregistrene, 08.08.2024

Brønnøysundregistrene
Postadresse: Postboks 900, 8910 Brønnøysund
Telefon: 75 00 75 00
E-post: firmapost@brreg.no Internett: www.brreg.no
Organisasjonsnummer: 974 760 673



Organisasjonsnr: 923 378 731
BEST ARCTIC GROUP AS

RESULTATREGNSKAP

Beløp i: NOK	Note	2023	2022
RESULTATREGNSKAP			
Inntekter			
Salgsinntekt	1	3 930 630	509 707
Annen driftsinntekt		136	0
Sum inntekter		3 930 766	509 707
Kostnader			
Varekostnad		21 823	333 502
Lønnskostnad	2, 3, 4,	2 036 545	1 992 976
Avskrivning på varige driftsmidler og immaterielle eiendeler	6	124 087	63 089
Annen driftskostnad	7	1 385 278	1 599 492
Sum kostnader		3 567 733	3 989 059
Driftsresultat		363 033	-3 479 352
Finansinntekter og finanskostnader			
Annen renteinntekt		326	13 361
Annen finansinntekt		407	487
Sum finansinntekter		733	13 848
Annen rentekostnad		95 764	9 322
Annen finanskostnad		48 944	28 136
Sum finanskostnader		144 708	37 458
Netto finans		-143 975	-23 610
Resultat før skattekostnad		219 058	-3 502 962
Skattekostnad	8, 9	48 193	-1 169 672
Årsresultat		170 865	-2 333 290
Overføringer og disponeringer			
Udekket tap		170 866	-2 333 289
Sum overføringer og disponeringer		170 866	-2 333 289



Organisasjonsnr: 923 378 731
BEST ARCTIC GROUP AS

BALANSE

Beløp i: NOK	Note	2023	2022
BALANSE - EIENDELER			
Anleggsmidler			
Immaterielle eiendeler			
Utvikling	6	294 823	355 821
Konsesjoner, patenter, lisenser, varemerker ol.	6	0	0
Utsatt skattefordel	8, 9	1 121 479	1 169 672
Sum immaterielle eiendeler		1 416 302	1 525 493
Varige driftsmidler			
Driftsløsøre, inventar, verktøy, kontormaskiner, ol.	6	42 059	105 148
Sum varige driftsmidler		42 059	105 148
Finansielle anleggsmidler			
Investering i datterselskap	1	70 499 960	70 499 960
Investeringer i aksjer og andeler		12 500	12 500
Andre langsiktige fordringer	10, 11	807 962	807 962
Sum finansielle anleggsmidler		71 320 422	71 320 422
Sum anleggsmidler		72 778 783	72 951 063
Omløpsmidler			
Varer			
Fordringer			
Kundefordringer	12	3 476 740	592 500
Andre kortsiktige fordringer	11	96 937	31 878
Konsernfordringer	1	65 595	6 314 854
Sum fordringer		3 639 272	6 939 232
Investeringer		0	0
Sum investeringer		0	0
Bankinnskudd, kontanter og lignende			
Bankinnskudd, kontanter og lignende	13	8 264 164	4 815 764
Sum bankinnskudd, kontanter og lignende		8 264 164	4 815 764
Sum omløpsmidler		11 903 436	11 754 996
SUM EIENDELER		84 682 219	84 706 059



BALANSE - EGENKAPITAL OG GJELD

Egenkapital

Innskutt egenkapital

Aksjekapital	14, 15	922 720	922 720
Overkurs	15	66 650 462	70 709 715
Sum innskutt egenkapital		67 573 182	71 632 435

Opptjent egenkapital

Udekket tap	15	0	4 230 119
Sum opptjent egenkapital		0	-4 230 119

Sum egenkapital		67 573 182	67 402 316
------------------------	--	-------------------	-------------------

Gjeld

Langsiktig gjeld

Sum avsetninger for forpliktelser		0	0
-----------------------------------	--	---	---

Annen langsiktig gjeld

Gjeld til kredittinstitusjoner		1 100 189	1 760 309
Sum annen langsiktig gjeld		1 100 189	1 760 309

Sum langsiktig gjeld		1 100 189	1 760 309
-----------------------------	--	------------------	------------------

Kortsiktig gjeld

Leverandørgjeld		177 683	830 034
Skyldige offentlige avgifter	13	420 492	114 149
Kortsiktig konserngjeld	1	15 152 684	14 245 981
Annen kortsiktig gjeld		257 991	353 270
Sum kortsiktig gjeld		16 008 850	15 543 434

Sum gjeld		17 109 039	17 303 743
------------------	--	-------------------	-------------------

SUM EGENKAPITAL OG GJELD		84 682 221	84 706 059
---------------------------------	--	-------------------	-------------------



Organisasjonsnr: 923 378 731
BEST ARCTIC GROUP AS

KONSERNRESULTATREGNSKAP

Beløp i: NOK	Note	2023	2022
RESULTATREGNSKAP			
Inntekter			
Salgsinntekt	1	164 803 135	150 450 554
Annen driftsinntekt	2	6 556 475	10 071 820
Sum inntekter		171 359 610	160 522 374
Kostnader			
Varekostnad		58 721 743	46 557 176
Lønnskostnad	3	56 647 974	53 055 817
Avskrivning av driftsmidler og immaterielle eiendeler	4	12 003 596	10 713 332
Annen driftstkostnad	3	56 871 145	50 743 760
Sum kostnader		184 244 458	161 070 085
Driftsresultat		-12 884 848	-547 711
Finansinntekter og finanskostnader			
Annen renteinntekt		128 150	78 788
Annen finansinntekt		4 181	85 859
Sum finansinntekter		132 331	164 647
Annen rentekostnad		1 784 089	1 146 604
Annen finanskostnad		176 364	73 588
Sum finanskostnader		1 960 453	1 220 192
Netto finans		-1 828 122	-1 055 545
Resultat før skattekostnad		-14 712 970	-1 603 256
Skattekostnad på ordinært resultat	5	-3 214 036	-1 852 436
Årsresultat		-11 498 934	249 180
Overføringer og disponeringer			
Overført til overkurs		-11 498 934	
Udekket tap			249 180
Sum overføringer og disponeringer		-11 498 934	249 180



Organisasjonsnr: 923 378 731
BEST ARCTIC GROUP AS

KONSERNBALANSE

Beløp i: NOK	Note	2023	2022
BALANSE - EIENDELER			
Anleggsmidler			
Immaterielle eiendeler			
Utvikling	4	1 214 327	0
Konsesjoner, patenter o.l	4	640 960	1 959 695
Utsatt skattefordel	5	5 673 968	2 459 932
Goodwill	4	189 000	250 000
Sum immaterielle eiendeler		7 718 255	4 669 627
Varige driftsmidler			
Maskiner og anlegg			23 101 820
Driftsløsøre	4	38 997 212	607 862
Sum varige driftsmidler		38 997 212	23 709 682
Finansielle anleggsmidler			
Lån til foretak i samme konsern	8-12	80 025	80 025
Investeringer i aksjer og andeler		164 691	164 691
Obligasjoner	8	807 962	903 962
Sum finansielle anleggsmidler		1 052 678	1 148 678
Sum anleggsmidler		47 768 145	29 527 987
Omløpsmidler			
Varer			
Fordringer			
Kundefordringer	7	20 320 459	21 195 045
Andre fordringer	8	7 910 609	5 637 146
Investeringer		13 000	0
Sum fordringer		28 244 068	26 832 191
Bankinnskudd, kontanter og lignende			
Bankinnskudd, kontanter og lignende	9	9 212 493	15 276 169
Sum bankinnskudd, kontanter og lignende		9 212 493	15 276 169
Sum omløpsmidler		37 456 561	42 108 360
SUM EIENDELER		85 224 706	71 636 347
BALANSE - EGENKAPITAL OG GJELD			



Egenkapital			
Innskutt egenkapital			
Aksjekapital	6,10	922 720	922 720
Overkurs	6	3 527 786	15 026 720
Annen innskutt egenkapital	6	0	0
Sum innskutt egenkapital		4 450 506	15 949 440
Sum egenkapital		4 450 506	15 949 440
Gjeld			
Langsiktig gjeld			
Annen langsiktig gjeld			
Gjeld til			
kredittinstitusjoner	7,11	1 100 189	3 462 763
Langsiktig konserngjeld	12	65 000	65 000
Øvrig langsiktig gjeld	4	37 226 287	18 447 092
Sum annen langsiktig gjeld		38 391 476	21 974 855
Sum langsiktig gjeld		38 391 476	21 974 855
Kortsiktig gjeld			
Leverandørgjeld		16 323 493	14 917 455
Skyldige offentlige avgifter		3 505 406	2 470 585
Annen kortsiktig gjeld		22 553 825	16 324 011
Sum kortsiktig gjeld		42 382 724	33 712 051
Sum gjeld		80 774 200	55 686 906
SUM EGENKAPITAL OG GJELD		85 224 706	71 636 346



Organisasjonsnr: 923 378 731
BEST ARCTIC GROUP AS

NOTEOPPLYSNINGER - SELSKAP - alle poster oppgitt i hele tall

Note

Regnskapsprinsipper

Årsregnskapet er satt opp i samsvar med regnskapsloven og god regnskapsskikk for øvrige foretak. Salgsinntekter Inntektsføring ved salg av varer skjer på leveringstidspunktet. Tjenester inntektsføres etter hvert som de leveres. Klassifisering og vurdering av balanseposter Anleggsmidler er eiendeler bestemt til varig eie eller bruk. Eiendeler som er knyttet til varekretsløpet er klassifisert som omløpsmidler. Fordringer klassifiseres som omløpsmidler hvis de forfaller til betaling innen ett år etter transaksjonsdagen. Tilsvarende klassifiseres gjeld som kortsiktig hvis gjelden forfaller til betaling innen ett år. Langsiktig gjeld er gjeld som forfaller senere enn ett år etter transaksjonsdagen. Første års avdrag på langsiktige fordringer og langsiktig gjeld klassifiseres likevel ikke som omløpsmiddel og kortsiktig gjeld. Omløpsmidler vurderes til laveste av anskaffelseskost og virkelig verdi. Kortsiktig gjeld balanseføres til nominelt beløp på etableringstidspunktet. Anleggsmidler vurderes til anskaffelseskost. Varige anleggsmidler avskrives etter en fornuftig avskrivningsplan. Anleggsmidlene nedskrives til virkelig verdi ved verdifall som ikke forventes å være forbigående. Langsiktig gjeld med unntak av andre avsetninger balanseføres til nominelt beløp på etableringstidspunktet. Fordringer Kundefordringer og andre fordringer er oppført i balansen til pålydende etter fradrag for avsetning til forventet tap. Avsetning til tap gjøres på grunnlag av individuelle vurderinger av de enkelte fordringene. Varige driftsmidler Varige driftsmidler balanseføres og avskrives over driftsmidlenes levetid dersom de har antatt levetid over 3 år og har en kostpris som overstiger kr 15 000. Direkte vedlikehold av driftsmidler kostnadsføres løpende under driftskostnader, mens påkostninger eller forbedringer tillegges driftsmidlets kostpris og avskrives i takt med driftsmidlet. Forøvrig er følgende regnskapsprinsipper anvendt: Forsikret pensjonsforpliktelse er ikke balanseført - kostnaden er lik premien. Leieavtaler er ikke balanseført. Fordringer og gjeld i utenlandsk valuta er verdsatt til kursen ved regnskapsårets slutt. Kursgevinster og kurstap i utenlandsk valuta føres som finansinntekt og finanskosnad. Kostmetoden er benyttet for investeringer i datterselskap/tilknyttet selskap. Utbytte er inntektsført samme år som det er avsatt i datterselskap/tilknyttet selskap, dersom det er sannsynlig at beløpet vil mottas. Ved utbytte som overstiger andel av tilbakeholdt resultat etter kjøpet representerer den overskytende del tilbakebetaling av investert kapital, og er fratrukket investeringens verdi i balansen. Skatt Skattekostnaden i resultatregnskapet omfatter både periodens betalbare skatt og endring i utsatt skatt. Utsatt skatt er beregnet med 22% på grunnlag av de midlertidige forskjeller som eksisterer mellom regnskapsmessige og skattemessige verdier, samt skattemessig underskudd til fremføring ved utgangen av regnskapsåret. Skatteøkende og skattereduserende midlertidige forskjeller som reverserer eller kan reversere i samme periode er fastsatt og skattevirkningen er beregnet på nettogrunnlaget. Selskapet har ikke endret regnskapsprinsipp fra 2022 til 2023 foruten at konsernkonto bank er presentert som konsernfordring og konserngjeld i 2023. I 2022 er dette presentert som bankkonto eller gjeld til kredittinstitusjoner.

Note

4



Antall årsverk i regnskapsåret
1.20

Note
3

Spesifisering av resultatregnskapet

Lønnskostnader

<u>Lønn</u>	<u>Årets</u>	<u>Fjorårets</u>
	1677345.00	1888995.00
<u>Folketrygdavgift</u>	<u>Årets</u>	<u>Fjorårets</u>
	156106.00	159389.00
<u>Pensjonskostnader</u>	<u>Årets</u>	<u>Fjorårets</u>
	168793.00	123274.00
<u>Andre ytelser</u>	<u>Årets</u>	<u>Fjorårets</u>
	34301.00	-178682.00
<u>Sum lønnskostnader</u>	<u>Årets</u>	<u>Fjorårets</u>
	2036545.00	1992976.00

Note

Ekstraordinære inntekter og kostnader

<u>Sum</u>	<u>Beløp</u>
------------	--------------

Note
6

Varige driftsmidler og immaterielle eiendeler

<u>Anskaffelseskost 01.01.</u>	<u>Varige driftsmidler</u>	<u>Immaterielle eiend.</u>
	189267.00	355821.00
<u>Anskaffelseskost 31.12.</u>	<u>Varige driftsmidler</u>	<u>Immaterielle eiend.</u>
	189267.00	355821.00
<u>Samlede av-/nedskrivn.</u>	<u>Varige driftsmidler</u>	<u>Immaterielle eiend.</u>
	147208.00	60998.00
<u>Balanseført verdi 31.12.</u>	<u>Varige driftsmidler</u>	<u>Immaterielle eiend.</u>
	42059.00	294823.00
<u>Årets av-/nedskrivn.</u>	<u>Varige driftsmidler</u>	<u>Immaterielle eiend.</u>
	63089.00	60998.00
<u>Økonomisk levetid</u>		<u>Immaterielle eiend.</u>
		3
<u>Avskrivningsplan</u>		<u>Immaterielle eiendeler</u>



Lineær

Anskaffelseskost - balanseførte lånekostnader, egentilvirkede anleggsmidler

Goodwill spesifisert for hvert enkelt virksomhetskjøp

Avskrivningsplan for goodwill som er lenger enn fem år - begrunnelse

Mer om varige driftsmidler/immaterielle eiendeler

Avskrivningsplan for varige driftsmidler er lineær og det er beregnet 3 års levetid på disse.

Note

1

Konsern, tilknyttet selskap m.v.

Investering som regnskapsføres etter egenkapitalmetoden

Konsernregnskap

Virksomheten inngår i konsolideringen til morselskapets konsernregnsk.: Nei

Morselskapet sitt navn

Forretningskontor for morselskapet

Datterselskap er utelatt fra konsolideringen: Nei

Begrunnelse for at datterselskap er utelatt fra konsolideringen

Konsern, tilknyttet selskap m.v. - fordringer og gjeld

Fordringer

<u>Samlet beløp - foretak i samme konsern</u>	<u>Årets</u>	<u>Fjorårets</u>
	65595.00	6314854.00

<u>Samlet beløp - tilknyttet selskap</u>	<u>Årets</u>	<u>Fjorårets</u>
--	--------------	------------------

<u>Samlet beløp - foretak i samme konsern</u>	<u>Årets</u>	<u>Fjorårets</u>
---	--------------	------------------

Kortsiktig gjeld

<u>Samlet beløp - foretak i samme konsern</u>	<u>Årets</u>	<u>Fjorårets</u>
	15152684.00	14245981.00

<u>Samlet beløp - felles kontrollert virksomhet</u>	<u>Årets</u>	<u>Fjorårets</u>
---	--------------	------------------

Samlet forpliktelse til fordel for foretak i samme konsern

<u>Pantstillelse</u>	<u>Beløp</u>
----------------------	--------------



Garantier Beløp

Mer om tilknyttet selskap/datterselskap

Selskapet har utarbeidet konsernregnskap. Dette kan fremlegges på selskapets hovedkontor som er Best Arctic Group AS. Morselskapet har forretningskontor i Tromsø. Datterselskapene, de tilknyttede selskapene og de felles kontrollerte virksomhetene er ikke bokført i regnskapet etter egenkapitalmetoden, men etter kostmetoden. Bussring AS har forretningskontor i Nordreisa Kommune. Best Arctic AS har forretningskontor i Tromsø kommune. Selskapet har følgende datterselskaper: Balanseført Datterselskap: Eierandel % Stemmerett % Årsresultat EK 31.12. Bussring AS 100 100 -4.174.141 6.485.816 Best Arctic AS 100 100 -7.465.835 995.873 Totalt -11.639.976 7.481.689 Salg tjenester til Bussring AS og Best Arctic AS kr. 1.965.315,- og kr. 1.965.315 - Totalt 3.930.630,-.

Note

10

Fordringer

Fordringer som forfaller senere enn ett år etter regnskapsårets slutt
807962.00

Mer om fordringer

Regnskapsåret 2022 viste samme beløp kr. 807.962 som langsiktig fordring.

Note

Virkelig verdi og resultatført verdiendr. i perioden, finansielle instrumenter

Mer om finansielle instrumenter

Beskrivelse av finansielle derivater

<u>Beholdning av egne aksjer</u>	<u>Antall</u>	<u>Pålydende</u>	<u>Andel av aksjek.</u>
----------------------------------	---------------	------------------	-------------------------

Note

11

Lån og sikkerhetsstillelse til medlemmer

Er det gitt lån eller sikkerhetsstillelse til ledende personer: Nei

Opplysninger om:

Medlemmer av:

Mer om lån og sikkerhetsstillelse



Organisasjonsnr: 923 378 731
BEST ARCTIC GROUP AS

NOTEOPPLYSNINGER - KONSERN

- alle poster oppgitt i hele tall



[Admincontrol](#)

List of Signatures Page 1/1

Best Arctic Group -Konsernregnskap 2023.pdf

Name	Method	Signed at
Fredriksen, Ole Henning	BANKID	2024-07-04 14:27 GMT+02
Kongsli, Trond Arne	BANKID	2024-07-03 20:06 GMT+02
Nyvoll, Henry	BANKID	2024-07-03 14:55 GMT+02
Høifødt, Anders Sørensen	BANKID	2024-07-03 14:24 GMT+02



This file is sealed with a digital signature. The seal is a guarantee for the authenticity of the document.

External reference: 8D636580CF8642338CFBE1625A870275

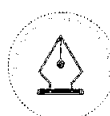


Konsernregnskap 2023

Best Arctic Group

923 378 731

Resultatregnskap
Balanse
Kontantstrøm
Noter til regnskapet



This file is sealed with a digital signature.
The seal is a guarantee for the authenticity
of the document.

Document ID:
8D636580CF8642338CFBE1625A870275



Resultatregnskap Best Arctic Group – Konsern

Driftsinntekter og driftskostnader	Note	2023	2022
Driftsinntekter			
Salgsinntekt	1	164 803 135	150 450 554
Annen driftsinntekt	2	6 556 475	10 071 820
Sum driftsinntekter		171 359 610	160 522 374
Driftskostnader			
Varekostnad		58 721 743	46 557 176
Lønnskostnad	3	56 647 974	53 055 817
Avskrivning på driftsmidler og immaterielle eiendeler	4	12 003 596	10 713 332
Annen driftskostnad	3	56 871 145	50 743 760
Sum driftskostnader		184 244 458	161 070 085
Driftsresultat		-12 884 848	-547 711
FINANSINTEKTER OG FINANSKOSTNADER			
Finansinntekter			
Annen renteinntekt		128 150	78 788
Annen finansinntekt		4 181	85 859
Annen rentekostnad		1 784 089	1 146 604
Annen finanskostnad		176 364	73 588
Sum netto finansposter		-1 828 122	-1 055 546
Ordinært resultat før skattekostnad		-14 712 970	-1 603 257
Skattekostnad på ordinært resultat	5	-3 214 036	-1 852 436
Årsresultat		-11 498 934	249 179
Overføringer			
Overført til udekket tap		0	249 179
Overført til overkurs		11 498 934	0
Sum disponert		11 498 934	249 179



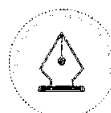
This file is sealed with a digital signature.
The seal is a guarantee for the authenticity
of the document.

Document ID:
8D636580CF8642338CFBE1625A870275



Balanse Best Arctic Group – Konsern

Eiendeler	Note	31.12.2023	31.12.2022
Anleggsmidler			
Immatrielle eiendeler			
Konsesjoner, patenter o.l.	4	640 960	1 959 695
Utvikling	4	1 214 327	0
Utsatt skattefordel	5	5 673 968	2 459 932
Goodwill	4	189 000	250 000
Sum immatrielle eiendeler		7 718 255	4 669 627
Varige driftsmidler			
Maskiner og anlegg		0	23 101 820
Driftsløsøre, inventar , o.a. utstyr	4	38 997 212	607 862
Sum varige driftsmidler		38 997 212	23 709 682
Finansielle anleggsmidler			
Lån til foretak i samme konsern	8, 12	80 025	80 025
Investeringer i aksjer og andeler		164 691	164 691
Obligasjoner og andre fordringer	8	807 962	903 962
Sum finansielle anleggsmidler		1 052 678	1 148 678
Sum anleggsmidler		47 768 145	29 527 987
Omløpsmidler			
Fordringer			
Kundefordringer	7	20 320 459	21 195 045
Andre fordringer	8	7 910 609	5 637 146
Investeringer		13 000	0
Konsernfordringer		0	0
Sum fordringer		28 244 068	26 832 191
Bankinnskudd, kontanter og lignende	9	9 212 493	15 276 169
Sum bankinnskudd, kontanter og lignende		9 212 493	15 276 169
Sum omløpsmidler		37 456 561	42 108 360
SUM EIENDELER		85 224 706	71 636 347



This file is sealed with a digital signature.
The seal is a guarantee for the authenticity
of the document.

Document ID:
8D636580CF8642338CFBE1625A870275



Balanse Best Arctic Group – Konsern

Egenkapital og gjeld	Note	31.12.2023	31.12.2022
Egenkapital			
Innskutt egenkapital			
Aksjekapital	6,10	922 720	922 720
Overkurs	6	3 527 786	15 026 720
Annen innskutt egenkapital	6	0	0
Sum innskutt egenkapital		4 450 506	15 949 440
Sum egenkapital		4 450 506	15 949 440
Gjeld			
Annen langsiktig gjeld			
Gjeld til kredittinstitusjoner	7, 11	1 100 189	3 462 763
Langsiktig konserngjeld	12	65 000	65 000
Øvrig langsiktig gjeld	4	37 226 287	18 447 092
Sum annen langsiktig gjeld		38 391 476	21 974 855
Sum langsiktig gjeld		38 391 476	21 974 855
Kortsiktig gjeld			
Leverandørgjeld		16 323 493	14 917 455
Skyldige offentlige avgifter		3 505 406	2 470 585
Annen kortsiktig gjeld		22 553 825	16 324 011
Sum kortsiktig gjeld		42 382 724	33 712 051
Sum gjeld		80 774 200	55 686 906
SUM EGENKAPITAL OG GJELD		85 224 706	71 636 347

Tromsø, 03.07.2024

Styret i Best Arctic Group AS - Konsern

Anders Høifødt
Styreleder

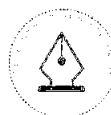
Ole Henning Fredriksen
Styremedlem

Henry Nyvoll
Styremedlem

Trond Arne Kongsli
Daglig Leder

Best Arctic Group AS – Konsern

Side 4



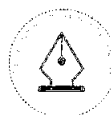
This file is sealed with a digital signature.
The seal is a guarantee for the authenticity
of the document.

Document ID:
8D636580CF8642338CFBE1625A870275



Kontantstrømoppstilling Best Arctic Group – Konsern

	2023	2022
Kontantstrømmer fra operasjonelle aktiviteter		
- Resultat før skattekostnad	-14 712 970	-1 603 256
-/+ Gevinst/tap ved salg av anleggsmidler	-1 080 648	
+ Ordinære avskrivninger	12 003 595	10 713 332
+ Endring i kundefordringer	874 586	-8 306 514
+/- Endring i leverandørgjeld	1 406 038	3 941 503
+/- Endring i andre tidsavgrensingsposter	6 623 405	5 727 957
= Netto kontantstrøm fra operasjonelle aktiviteter	5 114 006	10 473 022
Kontantstrømmer fra investeringsaktiviteter		
+ Innbetalinger ved salg av varige driftsmidler	4 299 864	3 559 850
- Utbetalinger ved kjøp av varige driftsmidler	-32 107 507	-14 244 552
= Netto kontantstrøm fra investeringsaktiviteter	-27 807 643	-10 684 702
Kontantstrømmer fra finansieringsaktiviteter		
+ Innbetalinger ved opptak av langsiktig gjeld	17 782 663	
- Utbetalinger ved nedbetaling av langsiktig gjeld	-1 152 700	-10 453 727
= Netto kontantstrøm fra finansieringsaktiviteter	16 629 963	-10 453 727
= Netto endringer i kontanter og kontantekvivalenter	-6 063 674	-10 665 407
+ Beholdning av kontanter og kontantekvivalenter ved periodens begynnelse	15 276 169	25 941 576
= Beholdning av kontanter og kontantekvivalenter ved periodens slutt	9 212 495	15 276 169



This file is sealed with a digital signature.
The seal is a guarantee for the authenticity
of the document.

Document ID:
8D636580CF8642338CFBE1625A870275



Best Arctic Group – Konsern

Regnskapsprinsipper

Årsregnskapet er satt opp i samsvar med regnskapsloven og god regnskapsskikk for øvrige foretak.

Konsolideringsprinsipper

Konsernregnskapet omfatter morselskapet Best Arctic Group AS og datterselskapene Best Arctic AS, Bussring AS og Arctic Cykling AS. Konsernregnskapet er utarbeidet som om konsernet var én økonomisk enhet. Transaksjoner og mellomværende mellom selskapene i konsernet er eliminert. Konsernregnskapet er utarbeidet etter ensartede prinsipper, ved at datterselskapet følger de samme regnskapsprinsipper som morselskapet. Kjøpte datterselskaper regnskapsføres i konsernregnskapet basert på morselskapets anskaffelseskost. Anskaffelseskost tilordnes identifiserbare eiendeler og gjeld i datterselskapet, som oppføres i konsernregnskapet til virkelig verdi på oppkjøpstidspunktet. Eventuell merverdi eller mindre verdi ut over hva som kan henføres til identifiserbare eiendeler og gjeld balanseføres som goodwill. Merverdier i konsernregnskapet avskrives lineært over de oppkjøpte eiendelenes forventede levetid.

Datterselskap/tilknyttet selskap

Datterselskapet vurderes etter kostmetoden i selskapsregnskapet. Investeringen er vurdert til anskaffelseskost for aksjene med mindre nedskrivning har vært nødvendig. Det er foretatt nedskrivning til virkelig verdi når verdifall skyldes årsaker som ikke kan antas å være forbigående og det må anses nødvendig etter god regnskapsskikk. Nedskrivninger er reversert når grunnlaget for nedskrivning ikke lenger er til stede. Utbytte og andre utdelinger er inntektsført samme år som det er avsatt i datterselskapet. Overstiger utbytte andel av tilbakeholdt resultat etter kjøpet, representerer den overskytende del tilbakebetaling av investert kapital, og utdelingene er fratrukket investeringens verdi i balansen.

Salgsinntekter

Inntektsføring ved salg av varer skjer på leveringstidspunktet. Tjenester inntektsføres i takt med utførelsen..

Klassifisering og vurdering av balanseposter

Omløpsmidler og kortsiktig gjeld omfatter poster som forfaller til betaling innen ett år etter anskaffelsestidspunktet, samt poster som knytter seg til varekretsløpet. Øvrige poster er klassifisert som anleggsmiddel/langsiktig gjeld.

Omløpsmidler vurderes til laveste av anskaffelseskost og virkelig verdi. Kortsiktig gjeld balanseføres til nominelt beløp på opptakstidspunktet

Anleggsmidler vurderes til anskaffelseskost, men nedskrives til virkelig verdi ved verdifall som ikke forventes å være forbigående. Langsiktig gjeld balanseføres til nominelt beløp på etableringstidspunktet.

Fordringer

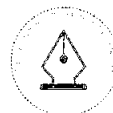
Kundefordringer og andre fordringer er oppført i balansen til pålydende etter fradrag for avsetning til forventet tap. Avsetning til tap gjøres på grunnlag av individuelle vurderinger av de enkelte fordringene. I tillegg gjøres det for øvrige kundefordringer en uspesifisert avsetning for å dekke antatt tap.

Valuta

Pengeposter i utenlandsk valuta er vurdert til kursen ved regnskapsårets slutt

Kortsiktige plasseringer

Kortsiktige plasseringer (aksjer og andeler vurdert som omløpsmidler) vurderes til laveste av gjennomsnittlig anskaffelseskost og virkelig verdi på balansedagen. Mottatt utbytte og andre utdelinger fra selskapene inntektsføres som annen finansinntekt.





Anleggsmidler

Anleggsmidler omfatter eiendeler bestemt til varig eie og bruk. Anleggsmidler er vurdert til anskaffelseskost, fratrukket avskrivninger og nedskrivninger. Langsiktig gjeld balanseføres til nominelt beløp på transaksjonstidspunktet. Varige driftsmidler balanseføres og avskrives over driftsmidlets økonomiske levetid. Vesentlige driftsmidler som består av flere betydelige komponenter med ulik levetid er dekomponert med ulik avskrivningstid for de ulike komponentene. Direkte vedlikehold av driftsmidler kostnadsføres løpende under driftskostnader, mens påkostninger eller forbedringer tillegges driftsmidlets kostpris og avskrives i takt med driftsmidlet. Varige driftsmidler nedskrives til gjenvinnbart beløp ved verdifall som forventes ikke å være forbigående. Gjenvinnbart beløp er det høyeste av netto salgsverdi og verdi i bruk. Verdi i bruk er nåverdi av fremtidige kontantstrømmer knyttet til eiendelen. Nedskrivningen reverseres når grunnlaget for nedskrivningen ikke lenger er til stede.

Leasing

Det skilles mellom finansiell og operasjonell leasing. Driftsmidler finansiert ved finansiell leasing er regnskapsmessig klassifisert under varige driftsmidler. Motposten er medtatt som langsiktig gjeld. Leiebeløp fordeles mellom rentekostnad og avdrag på gjelden.

Forskning og utvikling

Utgifter til forskning og utvikling balanseføres i den grad det kan identifiseres en fremtidig økonomisk fordel knyttet til utvikling av en identifiserbar immaterielle eiendeler. I motsatt fall kostnadsføres slike utgifter løpende. Balanseført forskning og utvikling avskrives lineært over 3 år.

Pensjoner

Kostnaden til innskuddsbasert pensjonsordning tilsvarer periodens premie til forsikringselskapet.

Skatt

Skattekostnaden i resultatregnskapet omfatter både periodens betalbare skatt og endring i utsatt skatt. Utsatt skatt er beregnet med 22% på grunnlag av de midlertidige forskjeller som eksisterer mellom regnskapsmessige og skattemessige verdier, samt skattemessig underskudd til fremføring ved utgangen av regnskapsåret. Skatteøkende og skattereduserende midlertidige forskjeller som reverserer eller kan reversere i samme periode er utlignet. Netto utsatt skattefordel balanseføres i den grad det er sannsynlig at denne kan bli nyttegjort.

I den grad konsernbidrag ikke er resultatført er skatteeffekten av konsernbidraget ført direkte mot investering i balansen.

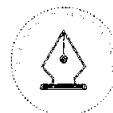
Selskapet har ikke endret regnskapsprinsipp fra 2022 til 2023 foruten at konsernkonto bank er presentert som konsernfordring og konserngjeld i 2023. I 2022 er dette presentert som bankkonto eller gjeld til kredittinstitusjoner.

Goodwill

Goodwill er oppstått gjennom kjøp av virksomhet. Avskrivninger foretas etter forventet økonomisk levetid.

Forøvrig er følgende regnskapsprinsipper anvendt:

Forsikret pensjonsforpliktelse er ikke balanseført - kostnaden er lik premien. Leieavtaler er ikke balanseført. Fordringer og gjeld i utenlandsk valuta er verdsatt til kursen ved regnskapsårets slutt. Kursgevinster og kurstap i utenlandsk valuta føres som finansinntekt og finanskostnad. Kostmetoden er benyttet for investeringer i datterselskap/tilknyttet selskap. Utbytte er inntektsført samme år som det er avsatt i datterselskap/tilknyttet selskap, dersom det er sannsynlig at beløpet vil mottas. Ved utbytte som overstiger andel av tilbakeholdt resultat etter kjøpet representerer den overskytende del tilbakebetaling av investert kapital, og er fratrukket investeringens verdi i balansen.



This file is sealed with a digital signature.
The seal is a guarantee for the authenticity
of the document.

Document ID:
8D636580CF8642338CFBE1625A870275



Note 1 - Salgsinntekter

Salgsinntekter i hele tusen	2 023	2 022
Geografisk fordeling		
Salgsinntekter i Norge	154 575	145 298
Salg utlandet	10 228	5 152
Sum	164 803	150 450

Note 2 – Annen driftsinntekt

Posten består hovedsakelig av offentlige tilskudd, samt gevinst ved salg av anleggsmidler og diverse annen inntekt.

Inntektsført offentlig tilskudd utgjør kr. 1.820.000 i 2023, og gjelder prosjekttilskudd fra Innovasjon Norge, i tillegg er det tilbakebetalt tidligere offentlig kompensasjon for næringslivet 2021 med kr. 219.735

Offentlige tilskudd er bruttoført i regnskapet, og prosjekttilskudd er inntektsført i takt med prosjektkostnadene.

Note 3 - Lønnskostnader, antall ansatte, godtgjørelser, lån til ansatte m.m.

Spesifikasjon av lønnskostnader	2023	2022
Lønninger	52 052 968	49 315 197
Arbeidsgiveravgift	3 455 814	2 535 791
Pensjonskostnader	1 082 808	1 106 146
Andre ytelser	56 385	98 683
Sum	56 647 975	53 055 817

Konsernet har i 2023 sysselsatt 79,7 årsverk.

Pensjonsforpliktelser Konsernet er pliktig til å ha tjenestepensjonsordning etter lov om obligatorisk tjenestepensjon. Selskapets pensjonsordninger tilfredsstiller kravene i denne lov.

Ytelser til ledende personer	Lønn	Styret
Ytelser til daglig leder	1 465 493	20 000

Det foreligger ikke avtaler om ytelser som bonus, pensjon, overskuddsdeling eller liknende til daglig leder og styret. Det er ikke gitt lån eller stillet garantier til fordel for ansatte og aksjonærer.

Revisor

Kostnadsført revisjonshonorar i konsernet for 2023 utgjør kr 596 335 eks mva. Inkludert i dette beløpet er honorar for andre tjenester med kr 54 179.eks mva.



This file is sealed with a digital signature.
The seal is a guarantee for the authenticity
of the document.

Document ID:
8D636580CF8642338CFBE1625A870275



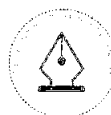
Note 4 - Anleggsmidler

	Konsesjoner, patenter ol.	Goodwill	Driftsløsøre	Sum
Anskaffelseskost pr. 1.1	1 959 695	250 000	57 729 371	59 939 066
Tilgang anleggsmidler	278 978	0	31 828 529	32 107 507
Avgang i året	0	0	5 499 076	5 499 076
Anskaffelseskost 31.12	2 238 673	250 000	84 058 824	86 547 497
Akk. Avskrivning 31.12	0	0	34 019 691	34 019 691
Akk av- og nedskrivninger 31.12	383 386	61 000	45 061 612	45 506 001
Bokført verdi 31.12	1 855 287	189 000	38 997 212	41 041 496
Årets ordinære avskrivninger	322 386	61 000	11 620 209	
Økonomisk levetid	3 - 5 år	3 - 5 år	2 - 7 år	
Avskrivningerplan	Lineær	Lineær	Lineær	
Andel balanseførte leasingavtaler pr. 31.12			38 022 419	
Andel avskrivning leasingavtaler			11 065 659	
Restgjeld knyttet leasingavtaler			37 226 287	

Note 5 - Skatt

Årets skattekostnad	2023	2022
Resultatført skatt på ordinært resultat:		
Betalbar skatt	0	0
Endring i utsatt skatt	-3 214 036	-1 852 436
Skattekostnad på ordinært resultat	-3 214 036	-1 852 436
Skattepliktig inntekt:		
Ordinært resultat før skatt	-14 683 147	-1 603 257
Permanente forskjeller	73 890	58 514
Endring i midlertidige forskjeller	236 165	-1 140 212
Anvedt skattemessig framførbart underskudd	-254 573	-3 709 698
Skattepliktig inntekt:	-14 627 665	-6 394 653
Betalbar skatt i balansen:	0	
Betalbar skatt på årets resultat	0	
Sum betalbar skatt i balansen	0	

Skatteeffekten av midlertidige forskjeller og underskudd til fremføring som har gitt opphav til utsatt skatt og utsatte skattefordeler, spesifisert på typer av midlertidige forskjeller.



This file is sealed with a digital signature.
The seal is a guarantee for the authenticity
of the document.

Document ID:
8D636580CF8642338CFBE1625A870275



	2023	2022
Varige driftsmidler	-18 629 685	1 115 964
Varebeholdning	0	0
Fordringer	-113 967	-500 000
Balanseførte leieavtaler	0	1 552 888
Gevinst og tapskonto	-12 720	-63 599
Framførbart underskudd	14 373 091	-13 358 022
Andre forskjeller	18 992 536	0
Sum	14 609 255	-11 252 769
Utsatt skattefordel	-5 673 968	2 475 609
Bokført utsatt skattefordel	-5 673 968	-2 459 933
Ikke bokført utsatt skattefordel	0	-15 677

Note 6 – Egenkapital

	Aksjekapital	Overkurs	Udekket tap	Sum egenkapital
Egenkapital pr 01.01.2023	922 720	15 026 720	0	15 949 440
Årets resultat	0	-11 498 934	0	-11 498 934
Egenkapital pr. 31.12.2023	922 720	3 527 786	0	4 450 506

Note 7 – Pantestillelser og garantier

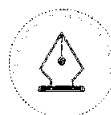
	31.12.2023	31.12.2022
Pantesikret gjeld, pantestillelser og garantier		
Langsiktig gjeld til kredittinstitusjoner	1 100 189	3 462 763
Sum	1 100 189	3 462 763

Regnskapsført verdi av pantsikrede eiendeler

Varige driftsmidler	38 997 212	23 709 682
Kundefordringer	20 320 459	21 195 045
Sum	59 317 671	44 904 727

Note 8 – Fordringer langsiktige

Fordringer som forfallet mer enn ett år etter regnskapsårets slutt	2023	2022
Fordring Nyvoll Invest	80 025	80 025
Garantifondet	807 962	903 962
Sum annen langsiktig gjeld	887 987	983 987



This file is sealed with a digital signature.
The seal is a guarantee for the authenticity
of the document.

Document ID:
8D636580CF8642338CFBE1625A870275



Note 9 - Bankinnskudd

Innestående midler på skattetrekskonto (bundne midler) er på kr. 799 261.

Mer om bankinnskudd

Kassekreditt inntil kr. 8.000.000 er ubrukt pr 31.12.2023 og utgjør disponibel likviditet.

Note 10 - Aksjekapital

Aksjeklasse	Antall aksjer	Aksjenes pålydende	Bokført verdi
Ordinære	922 720	1	922 720
Aksjonærer	Antall aksjer	Eierandel %	Aksjeklasse
Best Arctic Holding AS	608 995	66,00	Ordinære
Fjord Tours Group AS	313 725	34,00	Ordinære
Totalt antall aksjer	922 720	100	

Note 11 – Langsiktig gjeld

Gjeld som forfaller mer enn fem år etter regnskapsårets slutt:	2023	2022
Gjeld til kredittinstitusjoner	0	0
Sum annen langsiktig gjeld	0	0

Avdragsprofil:

2024	2025	2026	2027
385 070	440 069	0	0

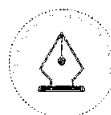
Note 12 – Mellomværende mot konsernselskaper

Eiendeler

Langsiktig fordringer	2023	2022
Fordring Nyvoll Invest AS	80 025	80 025
Sum annen langsiktige fordringer	80 025	80 025

Forpliktelser

Langsiktig gjeld	2023	2022
Langsiktig gjeld Nyvoll Invest AS	65 000	65 000
Sum langsiktig gjeld	65 000	65 000



This file is sealed with a digital signature.
The seal is a guarantee for the authenticity
of the document.

Document ID:
8D636580CF8642338CFBE1625A870275



Admincontrol

List of Signatures Page 1/1

Styrets beretning 2023 BEST ARCTIC GROUP - KONSERN.pdf

Name	Method	Signed at
Fredriksen, Ole Henning	BANKID	2024-07-04 14:27 GMT+02
Kongsli, Trond Arne	BANKID	2024-07-03 20:07 GMT+02
Nyvoll, Henry	BANKID	2024-07-03 14:55 GMT+02
Høifødt, Anders Sørensen	BANKID	2024-07-03 14:24 GMT+02



This file is sealed with a digital signature. The seal is a guarantee for the authenticity of the document.

External reference: A84544ED62434F2FBE4E51EBBD85CB23



Styrets beretning 2023 Best Arctic Group - Konsern No 923 378 731

Virksomhetens art

Konsernets virksomhet er i hovedsak planlegging, pakketering, implementering og salg av arrangementer, aktiviteter, turer, transport og logistiktjenester i Nord-Norge og på Nordkalotten, herunder formidling av lignende produkter fra tredjeparter. Selskapets hovedkontor er lokalisert i Tromsø by.

Arbeidsmiljø

Styret anser arbeidsmiljøet i selskapet som tilfredsstillende. Samlet sykefravær utgjør 3%.

Likestilling

Konsernet hadde ved årsskiftet 153 ansatte, herav 29 kvinner. Styret består av 3 menn og selskapet oppfyller ikke aksjeloven §6.11 A. Styret arbeider med å endre styresammensetningen innen en måned etter ordinær generalforsamling. Det ble i 2023 ble en gjennomført en forenklet lønnskartlegging for regnskapsåret 2022, henhold til lov om likestilling paragraf 26 og 27. Lønnskartleggingen viser at det for likt stillingsnivå er lik lønn for menn og kvinner, men gjennomsnittslønnen er totalt sett høyere for mennene. Grunnen til dette er at det er flere menn i ledende stillinger. Selskapet vil framover ha fokus på å løfte fram kvinner til ledende stillinger.

Ytre miljø

Selskapets virksomhet forurensar ikke det ytre miljø utover lovens krav.

Forskning og utvikling

Konsernet har ikke hatt noen forskning og utviklingsaktiviteter i 2023.

Fortsatt drift

I samsvar med regnskapslovens § 3-3a bekreftes det at forutsetningen om fortsatt drift er til stede og at denne forutsetningen er lagt til grunn ved utarbeidelsen av regnskapet.

Finansiell risiko

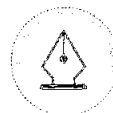
Best Arctic Group består av selskapene Best Arctic AS, Bussring AS og Arctic Cykling AS. Konsernet har samlet økt omsetningen fra foregående år og er godt posisjonert i et stigende reiselivsmarked i Tromsø-regionen. Veksten i Best Arctic AS, med etablering av nye produkter og sommeraktivitet, har medført økte kostnader. Transportarmen av konsernet, Bussring AS mistet en betydelig transportavtale med staten som har medført redusert utnyttelse av bussparken. Rentekostnadene på leasing av busser økte i 2023 og et solid tariffoppgjør for sjåførene bidro til økte lønnskostnader. Samlet leverer derfor konsernet ikke tilfredsstillende lønnsomhet.

Som kontantstrømoppstillingen for konsolidert konsernregnskap viser, hadde selskapet negativ kontantstrøm i 2023 på -6,1 MNOK, og likviditeten har vært stram fra slutten av 1. kvartal fram til årsslutt. Konsernet har ild året hatt behov for ytterligere likviditet og sikret seg i juli en trekkfasilitet på 6 MNOK fra Sparebanken 1 Nord-Norge. Denne rammen ble trukket tilbake 31. januar 2024. Konsernet vil i 2024 ikke være i stand til å gjennomføre betydelige investeringer med bakgrunn i operasjonelle kontantstrømmer, men likviditeten ble betydelig forbedret i 4. kvartal, slik at året ble avsluttet med positiv kontantbeholdning. Den regnskaps- og likviditetsmessige situasjonen har forbedret seg kraftig videre inn i 2024 og konsernet ser ikke umiddelbart behov for tilførsel av frisk kapital.

Redegjørelse for foretakets utsikter

Fokuset framover vil i større grad rettes mot lønnsomhet, framfor vekst i kjernesesonger. Eierstrukturen i konsernet er endret og Best Arctic Holding AS er nå eneste eier av Best Arctic Group. Det er i 2024 gjennomført en emisjon i Best Arctic Holding AS og selskapet har nå fri kapital tilgjengelig for å tilføre konsernet ved behov.

Reiselivstrender, svak norsk kronekurs og flyselskapenes satsning på destinasjonen Tromsø tyder på at reiselivet i nord vil vokse de kommende årene. Konsernet har en stor lojal kundebase av internasjonale turoperatører og statlig kommunale virksomheter og posisjonert for å profitere på utviklingen. I tillegg er regjeringens tilstrømming av kabotasjereguleringer positivt for etterspørselen etter busskapasitet i Norge. Konsernets selskaper har forbedret



This file is sealed with a digital signature.
The seal is a guarantee for the authenticity
of the document.

Document ID:
A84544ED62434F2FBE4E51EBBD85CB23



styringsinformasjonen og i større grad kontroll på kostnadene og har gode utsikter til god lønnsomhet.

På risikosiden er manglende hotellkapasitet/prisnivå i Tromsø for å håndtere veksten av tilreisende, styrket kronekurs og den makroøkonomiske utviklingen i Europa.

Åpenhetsloven

Selskapets funn og planer iht. åpenhetsloven § 5 første ledd bokstav a, b og c ble nedfelt i redegjørelse og offentliggjort, gjennom selskapets nettsider innen fristen 30. juni 2024. Aktsomhetsvurderingene avdekket risiko i verdikjeden spesielt knyttet til manglende arbeidsavtaler for ansatte hos våre underleverandører. Dette har vært selskapets hovedfokus (prioritet 1) i løpet av året.

Styreforsikring

Styret hadde ikke styreansvarsforsikring i 2023. Dette ble tegnet i 2024 på vegne av hele Best Arctic konsernet.

Redegjørelse for årsregnskapet

Styret kjenner ikke til noen forhold av viktighet for å bedømme selskapets stilling og resultat som ikke kommer frem av regnskapet og balansen med noter. Det er heller ikke etter regnskapsårets utgang inntrådt forhold som etter styrets syn har betydning ved bedømmelse av regnskapet.

	2023	2022	2021
Sum inntekter	171 359 610	160 522 374	79 070 066
Driftsresultat	-12 884 848	-547 711	-8 220 112
Årsresultat	-11 498 934	249 179	-8 732 888

	31.12.2023	31.12.2022	31.12.2021
Balansesum	85 224 706	71 636 347	68 878 194
Egenkapital	4 450 506	15 949 440	15 700 260
Egenkapitalprosent	5 %	22 %	23 %

Årsresultat og disponeringer

Årets resultat viser et underskudd på **kr. 11 498 934** som foreslåes dekket inn av egenkapitalen.

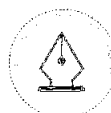
Tromsø 28.06.2024

Anders Høifødt
Styrets leder

Henry Nyvoll
Styremedlem

Ole Henning Fredriksen
Styremedlem

Trond Arne Kongsli
Daglig Leder



This file is sealed with a digital signature.
The seal is a guarantee for the authenticity
of the document.

Document ID:
A84544ED62434F2FBE4E51EBBD85CB23



Admincontrol

List of Signatures Page 1/1

Styrets beretning 2023 BEST ARCTIC GROUP AS.pdf

Name	Method	Signed at
Fredriksen, Ole Henning	BANKID	2024-07-04 14:27 GMT+02
Kongsli, Trond Arne	BANKID	2024-07-03 20:07 GMT+02
Nyvoll, Henry	BANKID	2024-07-03 14:55 GMT+02
Høifødt, Anders Sørensen	BANKID	2024-07-03 14:24 GMT+02



This file is sealed with a digital signature. The seal is a guarantee for the authenticity of the document.

External reference: 028993F4FAA54FC58B611D4599FEA116



Styrets beretning 2023 Best Arctic Group AS No 923 378 731

Virksomhetens art

Selskaps virksomhet er å investere i og eie aksjer, finansielle instrumenter og andeler i andre selskaper med formål om å bidra til utvikling av slike selskaper og verdiskapning for selskapets aksjonærer, samt annen virksomhet som står i naturlig forbindelse med dette. Videre leverer selskapet eierselskapsfunksjoner for konsernet Best Arctic Group. Dette innebærer utleie av ledelsesfunksjoner til døtre og samordning av enkelte innkjøp. Selskapets hovedkontor er lokalisert i Tromsø by.

Arbeidsmiljø

Styret anser arbeidsmiljøet i selskapet som tilfredsstillende. Det har ikke vært sykefravær ild år.

Likestilling

Bedriften hadde ved årsskiftet 2 ansatte, begge menn. Styret består av 3 menn. Styret består av 3 menn og selskapet oppfyller ikke aksjeloven §6.11 A. Styret arbeider med å endre styresammensetningen innen en måned etter ordinær generalforsamling.

Ytre miljø

Selskapets virksomhet forurenser ikke det ytre miljø utover lovens krav.

Forskning og utvikling

Selskapet har ikke hatt noen forskning og utviklingsaktiviteter i 2023.

Fortsatt drift

I samsvar med regnskapslovens § 3-3a bekreftes det at forutsetningen om fortsatt drift er til stede og at denne forutsetningen er lagt til grunn ved utarbeidelsen av regnskapet.

Finansiell risiko

Best Arctic Group AS er eierselskapet til Best Arctic AS og Bussring AS. Selskapets inntekter kommer primært fra inntekter fra datterselskaper for tjenester levert (management fee) og eventuelle rådgivningsoppdrag mot eksterne reiselivsprosjekter.

Finansiell risiko, herunder likviditet, kreditt og markedsrisiko, er knyttet til driften av selskapet er avhengig av utviklingen i datterselskapene og deres evne til å bære morselskapets kostnader. Morselskapet har isolert sett ikke operasjonelle aktiviteter av betydning og er ikke eksponert mot markedsrisiko eller kredittrisiko isolert sett. Selskapet inngår i konsernkontostrukturen og er en del av den samlede finansieringen av konsernet. Arbeidet med å profesjonalisere virksomheten i begge datterselskapene gjennom en helårig stab pågår og er kapitalkrevende. Konsernets lønnsomhet i 2023 var ikke tilfredsstillende og likviditeten var stram fra utgangen av første kvartal og ut året. Selskapet fikk, med eiergarantier, tilgang på en kredittramme på 6 MNOK fra banken, som bidro til å løse det kortsiktige behovet. Denne rammen ble trukket tilbake 31. januar 2024 og konsernet hadde ved årsslutt positiv bankbeholdning.

Redegjørelse for foretakets utsikter

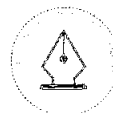
Foretakets utsikter for er avhengig av datterelskapens utvikling og evne til å finansiere kostnadene i morselskapet. Det er betydelig styrket lønnsomhet i begge datterselskapene ved utgangen av året og utsiktene (forhåndsbestillinger) er svært positive for neste år. Styret ser derfor mulighet for økt lønnsomhet i 2024.

Åpenhetsloven

Selskapets funn og planer iht. åpenhetsloven § 5 første ledd bokstav a, b og c ble nedfelt i redegjørelse og offentliggjort, gjennom selskapets nettsider innen fristen 30. juni 2024. Aktsomhetsvurderingene avdekket risiko i verdikjeden spesielt knyttet til manglende arbeidsavtaler for ansatte hos våre underleverandører. Dette har vært selskapets hovedfokus (prioritet 1) iløpet av året.

Styreforsikring

Selskapet hadde i 2023 ikke styreforsikring, dette er tegnet i 2024



This file is sealed with a digital signature.
The seal is a guarantee for the authenticity
of the document.

Document ID:
026993F4FAA54FC58B611D4599FEA116



Redegjørelse for årsregnskapet

Styret kjenner ikke til noen forhold av viktighet for å bedømme selskapets stilling og resultat som ikke kommer frem av regnskapet og balansen med noter. Det er heller ikke etter regnskapsårets utgang inntrådt forhold som etter styrets syn har betydning ved bedømmelse av regnskapet. Styret bekrefter at forutsetningen om fortsatt drift legges til grunn for årsregnskapet.

	2023	2022	2021
Sum inntekter	3 930 766	509 707	931 000
Driftsresultat	363 034	-3 479 352	-1 417 127
Årsresultat	170 866	-2 333 289	-1 430 115

	31.12.2023	31.12.2022	31.12.2021
Balansesum	84 682 220	84 706 059	70 263 207
Egenkapital	67 573 182	67 402 316	69 735 605
Egenkapitalprosent	80 %	80 %	99 %

Årsresultat og disponeringer

Årets resultat viser et overskudd på **kr. 170 866** som foreslåes bokført mot udekket tap.

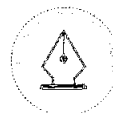
Tromsø 28.06.2024

Anders Høifødt
Styrets leder

Henry Nyvoll
Styremedlem

Ole Henning Fredriksen
Styremedlem

Trond Arne Kongsli
Daglig Leder



This file is sealed with a digital signature.
The seal is a guarantee for the authenticity
of the document.

Document ID:
026993F4FAA54FC58B611D4599FEA116



Kontantstrøm	2023	2022
Kontantstrømmer fra operasjonelle aktiviteter		
Resultat før skattekostnad	219 058	-3 502 961
+ Ordinære avskrivninger	124 087	63 089
+/- Endring i kundefordringer	-2 884 240	-575 000
+/- Endring i leverandørgjeld	-652 351	372 962
+/- Endring i andre tidsavgrensingsposter	15 801 965	-203 319
= Netto kontantstrøm fra operasjonelle aktiviteter	12 608 519	-3 845 229
Kontantstrømmer fra investeringsaktiviteter		
- Utbetalinger ved kjøp av varige driftsmidler	0	355 821
- Utbetalinger ved kjøp av aksjer og andeler	0	19 500 000
- Utbetalinger ved kjøp av andre investeringer	0	807 962
= Netto kontantstrøm fra investeringsaktiviteter	0	-20 663 783
Kontantstrømmer fra finansieringsaktiviteter		
- Utbetalinger ved nedbetaling av langsiktig gjeld	660 120	-1 760 309
+/- Inn-/utbetalinger av konsernbidrag	-8 500 000	0
= Netto kontantstrøm fra finansieringsaktiviteter	-9 160 120	1 760 309
= Netto endring i kontanter mv	3 448 399	-22 748 703
+ Beholdning av kontanter ved årets begynnelse	4 815 764	19 064 467
= Kontantbeholdning ved årets utgang	8 264 163	-3 684 236
Kontantbeholdning mv framkommer slik:		
Kontanter og bankinnskudd ved årets utgang	8 229 182	4 784 410
Skattetrekkinnskudd o.l. ved årets utgang	34 982	31 354
= Beholdning av kontanter mv ved årets utgang	8 264 164	4 815 764



KPMG AS
Sentrumparken 4
P.O. Box 1260
N-9505 Alta

Telephone +47 45 40 40 63
Internet www.kpmg.no
Enterprise 935 174 627 MVA

Til generalforsamlingen i Best Arctic Group AS

Uavhengig revisors beretning

Konklusjon

Vi har revidert årsregnskapet for Best Arctic Group AS, som består av:

- selskapsregnskapet, som består av balanse per 31. desember 2023, resultatregnskap og kontantstrømpoppstilling for regnskapsåret avsluttet per denne datoen og noter til årsregnskapet, herunder et sammendrag av viktige regnskapsprinsipper, og
- konsernregnskapet, som består av balanse per 31. desember 2023, resultatregnskap og kontantstrømpoppstilling for regnskapsåret avsluttet per denne datoen og noter til årsregnskapet, herunder et sammendrag av viktige regnskapsprinsipper.

Etter vår mening

- oppfyller årsregnskapet gjeldende lovkrav,
- gir selskapsregnskapet et rettviseende bilde av selskapets finansielle stilling per 31. desember 2023 og av dets resultater og kontantstrømmer for regnskapsåret avsluttet per denne datoen i samsvar med regnskapslovens regler og god regnskapsskikk i Norge, og
- gir konsernregnskapet et rettviseende bilde av konsernets finansielle stilling per 31. desember 2023 og av dets resultater og kontantstrømmer for regnskapsåret avsluttet per denne datoen i samsvar med regnskapslovens regler og god regnskapsskikk i Norge.

Grunnlag for konklusjonen

Vi har gjennomført revisjonen i samsvar med International Standards on Auditing (ISA-ene). Våre oppgaver og plikter i henhold til disse standardene er beskrevet nedenfor under *Revisors oppgaver og plikter ved revisjonen av årsregnskapet*. Vi er uavhengige av selskapet og konsernet i samsvar med kravene i relevante lover og forskrifter i Norge og International Code of Ethics for Professional Accountants (inkludert internasjonale uavhengighetsstandarder) utstedt av International Ethics Standards Board for Accountants (IESBA-reglene), og vi har overholdt våre øvrige etiske forpliktelser i samsvar med disse kravene. Innhentet revisjonsbevis er etter vår vurdering tilstrekkelig og hensiktsmessig som grunnlag for vår konklusjon.

Øvrig informasjon

Styret og daglig leder (ledelsen) er ansvarlige for informasjonen i årsberetningen. Øvrig informasjon omfatter informasjon i årsrapporten bortsett fra årsregnskapet og den tilhørende revisjonsberetningen. Vår konklusjon om årsregnskapet ovenfor dekker ikke informasjonen i årsberetningen.

I forbindelse med revisjonen av årsregnskapet er det vår oppgave å lese årsberetningen. Formålet er å vurdere hvorvidt det foreligger vesentlig inkonsistens mellom årsberetningen og årsregnskapet og den kunnskap vi har opparbeidet oss under revisjonen av årsregnskapet, eller hvorvidt informasjon i årsberetningen ellers fremstår som vesentlig feil. Vi har plikt til å rapportere dersom årsberetningen fremstår som vesentlig feil. Vi har ingenting å rapportere i så henseende.

Offices in:

© KPMG AS, a Norwegian limited liability company and a member firm of the KPMG global organization of independent member firms affiliated with KPMG International Limited, a private English company limited by guarantee. All rights reserved.

Statsautoriserte revisorer - medlemmer av Den norske Revisorforening

Oslo	Elverum	Mo i Rana	Tromsø
Alta	Finnsnes	Molde	Trondheim
Arendal	Hamar	Sandefjord	Tynset
Bergen	Haugesund	Stavanger	Ulsteinvik
Bodo	Knarvik	Stord	Alesund
Drammen	Kristiansand	Straume	

Pennneo Dokument ID: ZBQX7-3CJY-ZK172-5V68F-1WN3U-LUBEO



Basert på kunnskapen vi har opparbeidet oss i revisjonen, mener vi at årsberetningen

- er konsistent med årsregnskapet og
- inneholder de opplysninger som skal gis i henhold til gjeldende lovkrav.

Ledelsens ansvar for årsregnskapet

Ledelsen er ansvarlig for å utarbeide årsregnskapet og for at det gir et rettviseende bilde i samsvar med regnskapslovens regler og god regnskapsskikk i Norge. Ledelsen er også ansvarlig for slik intern kontroll som den finner nødvendig for å kunne utarbeide et årsregnskap som ikke inneholder vesentlig feilinformasjon, verken som følge av misligheter eller utilsiktede feil.

Ved utarbeidelsen av årsregnskapet er ledelsen ansvarlig for å ta standpunkt til selskapets og konsernets evne til fortsatt drift og opplyse om forhold av betydning for fortsatt drift. Forutsetningen om fortsatt drift skal legges til grunn for årsregnskapet så lenge det ikke er sannsynlig at virksomheten vil bli avvirket.

Revisors oppgaver og plikter ved revisjonen av årsregnskapet

Vårt mål er å oppnå betryggende sikkerhet for at årsregnskapet som helhet ikke inneholder vesentlig feilinformasjon, verken som følge av misligheter eller utilsiktede feil, og å avgi en revisjonsberetning som inneholder vår konklusjon. Betryggende sikkerhet er en høy grad av sikkerhet, men ingen garanti for at en revisjon utført i samsvar med ISA-ene, alltid vil avdekke vesentlig feilinformasjon. Feilinformasjon kan oppstå som følge av misligheter eller utilsiktede feil. Feilinformasjon er å anse som vesentlig dersom den enkeltvis eller samlet med rimelighet kan forventes å påvirke de økonomiske beslutningene som brukerne foretar på grunnlag av årsregnskapet.

Som del av en revisjon i samsvar med ISA-ene, utøver vi profesjonelt skjønn og utviser profesjonell skepsis gjennom hele revisjonen. I tillegg:

- identifiserer og vurderer vi risikoen for vesentlig feilinformasjon i regnskapet, enten det skyldes misligheter eller utilsiktede feil. Vi utformer og gjennomfører revisjons handlinger for å håndtere slike risikoer, og innhenter revisjonsbevis som er tilstrekkelig og hensiktsmessig som grunnlag for vår konklusjon. Risikoen for at vesentlig feilinformasjon som følge av misligheter ikke blir avdekket, er høyere enn for feilinformasjon som skyldes utilsiktede feil, siden misligheter kan innebære samarbeid, forfalskning, bevisste utelatelser, uriktige fremstillinger eller overstyring av internkontroll.
- opparbeider vi oss en forståelse av intern kontroll som er relevant for revisjonen, for å utforme revisjons handlinger som er hensiktsmessige etter omstendighetene, men ikke for å gi uttrykk for en mening om effektiviteten av selskapets og konsernets interne kontroll.
- evaluerer vi om de anvendte regnskapsprinsippene er hensiktsmessige og om regnskapsestimaterne og tilhørende noteopplysninger utarbeidet av ledelsen er rimelige.
- konkluderer vi på om ledelsens bruk av fortsatt drift-forutsetningen er hensiktsmessig, og, basert på innhentede revisjonsbevis, hvorvidt det foreligger vesentlig usikkerhet knyttet til hendelser eller forhold som kan skape tvil av betydning om selskapets og konsernets evne til fortsatt drift. Dersom vi konkluderer med at det eksisterer vesentlig usikkerhet, kreves det at vi i revisjonsberetningen henleder oppmerksomheten på tilleggsopplysningene i årsregnskapet, eller, dersom slike tilleggsopplysninger ikke er tilstrekkelige, at vi modifierer vår konklusjon. Våre konklusjoner er basert på revisjonsbevis innhentet frem til datoen for revisjonsberetningen. Etterfølgende hendelser eller forhold kan imidlertid medføre at selskapet og konsernet ikke kan fortsette driften.
- evaluerer vi den samlede presentasjonen, strukturen og innholdet i årsregnskapet, inkludert tilleggsopplysningene, og hvorvidt årsregnskapet gir uttrykk for de underliggende transaksjonene og hendelsene på en måte som gir et rettviseende bilde.
- innhenter vi tilstrekkelig og hensiktsmessig revisjonsbevis vedrørende den finansielle informasjonen til enhetene eller forretningsområdene i konsernet for å kunne gi uttrykk for en mening om konsernregnskapet. Vi er ansvarlige for å lede, følge opp og gjennomføre konsernrevisjonen. Vi har eneansvar for vår konklusjon om konsernregnskapet.



Vi kommuniserer med styret blant annet om det planlagte innholdet i og tidspunkt for revisjonsarbeidet og eventuelle vesentlige funn i revisjonen, herunder vesentlige svakheter i intern kontroll som vi avdekker gjennom revisjonen.

Alta, 10. juli 2024

KPMG AS

Sissel Johnsen
Statsautorisert revisor
(elektronisk signert)

Penneo Dokumentnøkkel: ZBQX7-3CJ7X-ZK172-5VG8F-1WN3U-IJ8EO



PENNEO

Signaturene i dette dokumentet er juridisk bindende. Dokument signert med "Penneo™ - sikker digital signatur". De signerende parter sin identitet er registrert, og er listet nedenfor.

"Med min signatur bekrefter jeg alle datoer og innholdet i dette dokument."

Johnsen, Sissel

Statsautorisert revisor

På vegne av: KPMG AS

Serienummer: no_bankid:9578-5997-4-356433

IP: 80.232.xxx.xxx

2024-07-10 09:07:43 UTC



Penneo Dokumentnøkkel: ZBQX7-3CJY-ZK172-5V68F-1WN3U-IJ8EO

Dokumentet er signert digitalt, med **Penneo.com**. Alle digitale signatur-data i dokumentet er sikret og validert av den datamaskin-utregnede hash-verdien av det opprinnelige dokument. Dokumentet er låst og tids-stemplet med et sertifikat fra en betrodd tredjepart. All kryptografisk bevis er integrert i denne PDF, for fremtidig validering (hvis nødvendig).

Hvordan bekrefter at dette dokumentet er originalen?

Dokumentet er beskyttet av ett Adobe CDS sertifikat. Når du åpner dokumentet i

Adobe Reader, skal du kunne se at dokumentet er sertifisert av **Penneo e-signature service <penneo@penneo.com>**. Dette garanterer at innholdet i dokumentet ikke har blitt endret.

Det er lett å kontrollere de kryptografiske beviser som er lokalisert inne i dokumentet, med Penneo validator - <https://penneo.com/validator>



Årsregnskap for
BEST ARCTIC GROUP AS
923378731
Regnskapsår
01.01.2023 - 31.12.2023



BEST ARCTIC GROUP AS
923 378 731

Resultatregnskap

	Note	2023	2022
Driftsinntekter			
Salgsinntekt	1	3 930 630	509 707
Annen driftsinntekt		136	0
Sum driftsinntekter		3 930 766	509 707
Driftskostnader			
Varekostnad		-21 823	-333 502
Lønnskostnad	2, 3, 4, 5	-2 036 545	-1 992 976
Avskrivning på varige driftsmidler og immaterielle eiendeler	6	-124 087	-63 089
Annen driftskostnad	7	-1 385 278	-1 599 492
Sum driftskostnader		-3 567 732	-3 989 059
Driftsresultat		363 034	-3 479 352
Finansinntekter			
Annen renteinntekt		326	13 361
Annen finansinntekt		407	487
Sum finansinntekter		733	13 848
Finanskostnader			
Annen rentekostnad		-95 764	-9 322
Annen finanskostnad		-48 944	-28 136
Sum finanskostnader		-144 708	-37 458
Netto finans		-143 975	-23 609
Resultat før skattekostnad		219 059	-3 502 961
Skattekostnad	8, 9	-48 193	1 169 672
Årsresultat		170 866	-2 333 289
Overføringer			
Udekket tap		170 866	-2 333 289
Sum overføringer		170 866	-2 333 289



BEST ARCTIC GROUP AS
923 378 731

Balanse

	Note	31.12.2023	31.12.2022
EIENDELER			
Anleggsmidler			
Immaterielle eiendeler			
Utvikling	6	294 823	355 821
Utsatt skattefordel	8, 9	1 121 479	1 169 672
Sum immaterielle eiendeler		1 416 302	1 525 493
Varige driftsmidler			
Driftsløsøre, inventar, verktøy, kontormaskiner, ol.	6	42 059	105 148
Sum varige driftsmidler		42 059	105 148
Finansielle anleggsmidler			
Investeringer i annet foretak i samme konsern	1	70 499 960	70 499 960
Investeringer i aksjer og andeler		12 500	12 500
Andre langsiktige fordringer	10, 11	807 962	807 962
Sum finansielle anleggsmidler		71 320 422	71 320 422
Sum anleggsmidler		72 778 783	72 951 063
Omløpsmidler			
Fordringer			
Kundefordringer	12	3 476 740	592 500
Kortsiktige konsernfordringer	1	65 595	6 314 854
Andre kortsiktige fordringer	11	96 937	31 878
Sum fordringer		3 639 273	6 939 232
Bankinnskudd, kontanter og lignende			
Bankinnskudd, kontanter og lignende	13	8 264 164	4 815 764
Sum bankinnskudd, kontanter og lignende		8 264 164	4 815 764
Sum omløpsmidler		11 903 436	11 754 996
SUM EIENDELER		84 682 220	84 706 059



BEST ARCTIC GROUP AS
923 378 731

Balanse

	Note	31.12.2023	31.12.2022
EGENKAPITAL OG GJELD			
Egenkapital			
Innskutt egenkapital			
Aksjekapital	14, 15	922 720	922 720
Overkurs	15	66 650 462	70 709 715
Sum innskutt egenkapital		67 573 182	71 632 435
Opptjent egenkapital			
Udekket tap	15	0	-4 230 119
Sum opptjent egenkapital		0	-4 230 119
Sum egenkapital		67 573 182	67 402 316
Gjeld			
Annen langsiktig gjeld			
Gjeld til kredittinstitusjoner		1 100 189	1 760 309
Sum annen langsiktig gjeld		1 100 189	1 760 309
Kortsiktig gjeld			
Leverandørgjeld		177 683	830 034
Skyldige offentlige avgifter	13	420 492	114 149
Kortsiktig konserngjeld	1	15 152 684	14 245 981
Annen kortsiktig gjeld		257 991	353 270
Sum kortsiktig gjeld		16 008 849	15 543 434
Sum gjeld		17 109 038	17 303 743
SUM EGENKAPITAL OG GJELD		84 682 220	84 706 059

Tromsø, 20.06.2024

Anders Sørensen Høifødt
styrets leder

Ole Henning Fredriksen
styremedlem

Henry Nyvoll
styremedlem

Trond Arne Kongsli
daglig leder



BEST ARCTIC GROUP AS
923 378 731

Noter

Regnskapsprinsipper

Årsregnskapet er satt opp i samsvar med regnskapsloven og god regnskapsskikk for øvrige foretak.

Salgsinntekter

Inntektsføring ved salg av varer skjer på leveringstidspunktet. Tjenester inntektsføres etter hvert som de leveres.

Klassifisering og vurdering av balanseposter

Anleggsmidler er eiendeler bestemt til varig eie eller bruk. Eiendeler som er knyttet til varekretsløpet er klassifisert som omløpsmidler. Fordringer klassifiseres som omløpsmidler hvis de forfaller til betaling innen ett år etter transaksjonsdagen. Tilsvarende klassifiseres gjeld som kortsiktig hvis gjelden forfaller til betaling innen ett år. Langsiktig gjeld er gjeld som forfaller senere enn ett år etter transaksjonsdagen. Første års avdrag på langsiktige fordringer og langsiktig gjeld klassifiseres likevel ikke som omløpsmiddel og kortsiktig gjeld.

Omløpsmidler vurderes til laveste av anskaffelseskost og virkelig verdi. Kortsiktig gjeld balanseføres til nominelt beløp på etableringstidspunktet. Anleggsmidler vurderes til anskaffelseskost. Varige anleggsmidler avskrives etter en fornuftig avskrivningsplan. Anleggsmidlene nedskrives til virkelig verdi ved verdifall som ikke forventes å være forbigående. Langsiktig gjeld med unntak av andre avsetninger balanseføres til nominelt beløp på etableringstidspunktet.

Fordringer

Kundefordringer og andre fordringer er oppført i balansen til pålydende etter fradrag for avsetning til forventet tap. Avsetning til tap gjøres på grunnlag av individuelle vurderinger av de enkelte fordringene.

Varige driftsmidler

Varige driftsmidler balanseføres og avskrives over driftsmidlenes levetid dersom de har antatt levetid over 3 år og har en kostpris som overstiger kr 15 000. Direkte vedlikehold av driftsmidler kostnadsføres løpende under driftskostnader, mens påkostninger eller forbedringer tillegges driftsmidlets kostpris og avskrives i takt med driftsmidlet.

Forørig er følgende regnskapsprinsipper anvendt:

Forsikret pensjonsforpliktelse er ikke balanseført - kostnaden er lik premien. Leieavtaler er ikke balanseført. Fordringer og gjeld i utenlandsk valuta er verdsatt til kursen ved regnskapsårets slutt. Kursgevinster og kurstap i utenlandsk valuta føres som finansinntekt og finanskosnad. Kostmetoden er benyttet for investeringer i datterselskap/tilknyttet selskap. Utbytte er inntektsført samme år som det er avsatt i datterselskap/tilknyttet selskap, dersom det er sannsynlig at beløpet vil mottas. Ved utbytte som overstiger andel av tilbakeholdt resultat etter kjøpet representerer den overskytende del tilbakebetaling av investert kapital, og er fratrukket investeringens verdi i balansen.

Skatt

Skattekostnaden i resultatregnskapet omfatter både periodens betalbare skatt og endring i utsatt skatt. Utsatt skatt er beregnet med 22% på grunnlag av de midlertidige forskjeller som eksisterer mellom regnskapsmessige og skattemessige verdier, samt skattemessig underskudd til fremføring ved utgangen av regnskapsåret. Skatteøkende og skattereduserende midlertidige forskjeller som reverserer eller kan reversere i samme periode er fastsatt og skattevirkningen er beregnet på nettogrunnlaget.

Selskapet har ikke endret regnskapsprinsipp fra 2022 til 2023 foruten at konsernkonto bank er presentert som konsernfordring og konserngjeld i 2023. I 2022 er dette presentert som bankkonto eller gjeld til kredittinstitusjoner.



BEST ARCTIC GROUP AS
923 378 731

Note 1 - Konsern, tilknyttet selskap m.v.

Fordringer

	2023	2022
Samlet beløp som gjelder foretak i samme konsern	65 595	6 314 854

Kortsiktig gjeld

	2023	2022
Samlet beløp som gjelder foretak i samme konsern	15 152 684	14 245 981

Mer om tilknyttet selskap/datterselskap

Selskapet har utarbeidet konsernregnskap. Dette kan fremlegges på selskapets hovedkontor som er Best Arctic Group AS. Morselskapet har forretningskontor i Tromsø.

Datterselskapene, de tilknyttede selskapene og de felles kontrollerte virksomhetene er ikke bokført i regnskapet etter egenkapitalmetoden, men etter kostmetoden. Bussring AS har forretningskontor i Nordreisa Kommune.

Best Arctic AS har forretningskontor i Tromsø kommune.

Selskapet har følgende datterselskaper:

		Balanseført		
Datterselskap:	Eierandel %	Stemmerett %	Årsresultat	EK 31.12.
Bussring AS	100	100	-4.174.141	6.485.816
Best Arctic AS	100	100	-7.465.835	995.873
Totalt			-11.639.976	7.481.689

Salg tjenester til Bussring AS og Best Arctic AS kr. 1.965.315,- og kr. 1.965.315 - Totalt 3.930.630,-.

Note 2 - Obligatorisk tjenestepensjon

Virksomheten er pliktig til å ha tjenestepensjonsordning etter lov om obligatorisk tjenestepensjon.

Pensjonsordningen oppfyller kravene etter lov om obligatorisk tjenestepensjon.

Note 3 - Lønnskostnader

Spesifikasjon av lønnskostnader	2023	2022
Lønn	1 677 345	1 888 995
Arbeidsgiveravgift	156 106	159 389
Pensjonskostnader	168 793	123 274
Andre relaterte ytelser	34 301	-178 682
Sum	2 036 545	1 992 976

Note 4 - Antall årsverk

Antall årsverk sysselsatt i regnskapsåret: 1,2

Note 5 - Ytelser til ledende personer

	Lønn	Pensjonsutgifter	Annen godtgjørelse
Ytelser til daglig leder	1 458 441	0	7 052

Mer om ytelser til daglig leder

Det er ikke inngått avtaler om å gi daglig leder eller leder av styret forpliktelser til å gi særskilt vederlag ved opphør eller endring av ansettelsesforhold/verv. Det foreligger heller ikke avtaler om bonuser eller lignende.



BEST ARCTIC GROUP AS
923 378 731

Note 6 - Varige driftsmidler og immaterielle eiendeler

	Varige driftsmidler	Immaterielle eiendeler
Anskaffelseskost 01.01.	189 267	355 821
Tilgang i året	0	0
Avgang i året	0	0
Anskaffelseskost 31.12.	189 267	355 821
Samlede avskrivninger, nedskrivninger og reverseringer av nedskrivninger	-147 208	-60 998
Balansført verdi per 31.12.	42 059	294 823
Avskrivninger, nedskrivninger og reverseringer av nedskrivninger i regnskapsåret	63 089	60 998
Økonomisk levetid immaterielle eiendeler		3
Avskrivningsplan immaterielle eiendeler		Lineær

Mer om varige driftsmidler/immaterielle eiendeler

Avskrivningsplan for varige driftsmidler er lineær og det er beregnet 3 års levetid på disse.

Note 7 - Revisjon

Godtgjørelse til revisor	2023	2022
Revisjon	116 000	32 500
Andre tjenester	54 179	0
Sum godtgjørelse til revisor	170 179	32 500

Note 8 - Spesifisering av skatt

Skattekostnad	2023	2022
+/- Endringer i utsatt skatt/utsatt skattefordel	48 193	-1 169 672
Skattekostnad	48 193	-1 169 672
Skattepliktig inntekt		
Resultat før skatt	219 059	-3 502 961
+/- Endring i midlertidige forskjeller	35 514	23 343
- Anvendelse av fremførbart underskudd	-254 573	0
Skattepliktig inntekt	0	-3 479 618

Note 9 - Midlertidige forskjeller - utsatt skatt/skattefordel

Utsatt skatt/utsatt skattefordel i balansen avsettes på grunnlag av forskjeller mellom regnskapsmessige og skattemessige verdier i henhold til norsk regnskapsstandard for skatt.

Midlertidige skatteøkende og skattereduserende forskjeller som kan utlignes er nettoført.

Midlertidige forskjeller knyttet til:	01.01.2023	31.12.2023	Endring
Anleggsmidler	12 407	-23 107	35 514
Fremførbart underskudd	-5 329 098	-5 074 525	-254 573
Netto forskjeller	-5 316 691	-5 097 633	-219 059
Sum midlertidige forskjeller som påvirker betalbar skatt	-5 316 691	-5 097 633	-219 059
Utsatt skattefordel 31.12.2023 basert på 22 %	-1 169 672	-1 121 479	-48 193



BEST ARCTIC GROUP AS
923 378 731

Note 10 - Fordringer

Fordringer som forfaller senere enn ett år etter regnskapsårets slutt	807 962
---	---------

Mer om fordringer

Regnskapsåret 2022 viste samme beløp kr. 807.962 som langsiktig fordring.

Note 11 - Lån og sikkerhetsstillelse til ledende personer, eiere med videre

Det er ikke gitt lån eller sikkerhetsstillelse til medlemmer av styrende organer.

Note 12 - Kundefordringer

	2023	2022
Kundefordringer til pålydende 31.12	3 476 740	592 500
Kundefordringer 31.12	3 476 740	592 500

Note 13 - Bankinnskudd

	31.12.2023
I posten for bankinnskudd inngår egen konto for bundne skattetrekksmidler med Skyldig skattetrekk	34 982 -104 281

Mer om bankinnskudd

Kassekreditt inntil kr. 8.000.000 er ubrukt pr 31.12.2023 og utgjør disponibel likviditet.

Note 14 - Aksjekapital

Aksjeklasse	Antall aksjer	Aksjenes pålydende	Bokført verdi
Ordinære	922 720	1	922 720

Aksjonærer	Antall aksjer	Eierandel %	Aksjeklasse
Best Arctic Holding AS	608 995	66,00	Ordinære
Fjord Tours Group AS	313 725	34,00	Ordinære
Totalt antall aksjer	922 720	100	

Note 15 - Egenkapital

	Aksjekapital	Overkurs	Udekket tap	Sum
Egenkapital 31.12.2022	922 720	70 709 715	-4 230 119	67 402 316
Årsresultat	0	0	170 866	170 866
Andre endringer	0	-4 059 253	4 059 253	0
Egenkapital 31.12.2023	922 720	66 650 462	0	67 573 182



BEST ARCTIC GROUP AS
923 378 731

Kontantstrømoppstilling

	2023	2022
Kontantstrømmer fra operasjonelle aktiviteter		
Resultat før skattekostnad	219 059	-3 502 961
+ Ordinære avskrivninger	124 087	63 089
+/- Endring i kundefordringer	-2 884 240	-592 500
+/- Endring i leverandørgjeld	-652 351	830 034
+/- Endring i andre tidsavgrensningsposter	15 801 965	-133 332
= Netto kontantstrøm fra operasjonelle aktiviteter	12 608 520	-3 335 670
Kontantstrømmer fra investeringsaktiviteter		
- Utbetalinger ved kjøp av varige driftsmidler	0	524 058
- Utbetalinger ved kjøp av aksjer og andeler	0	70 512 460
- Utbetalinger ved kjøp av andre investeringer	0	807 962
= Netto kontantstrøm fra investeringsaktiviteter	0	-71 844 480
Kontantstrømmer fra finansieringsaktiviteter		
- Utbetalinger ved nedbetaling av langsiktig gjeld	660 120	-1 760 309
+/- Inn-/utbetalinger av konsernbidrag	-8 500 000	0
= Netto kontantstrøm fra finansieringsaktiviteter	-9 160 120	1 760 309
= Netto endring i kontanter mv	3 448 400	-73 419 841
+ Beholdning av kontanter ved årets begynnelse	4 815 764	0
= Kontantbeholdning ved årets utgang	8 264 164	-73 419 841
Kontantbeholdning mv framkommer slik:		
Kontanter og bankinnskudd ved årets utgang	8 229 182	4 784 410
Skattetrekkinnskudd o.l. ved årets utgang	34 982	31 354
= Beholdning av kontanter mv ved årets utgang	8 264 164	4 815 764