



ÅRSREGNSKAPET FOR REGNSKAPSÅRET 2023 - GENERELL INFORMASJON

Enheten

Organisasjonsnummer: 952 715 704
Organisasjonsform: Stiftelse
Foretaksnavn: RADFORSK INVESTERINGSSTIFTELSE
Forretningsadresse: Ullernchausséen 64
0379 OSLO

Regnskapsår

Årsregnskapets periode: 01.01.2023 - 31.12.2023

Konsern

Morselskap i konsern: Nei

Regnskapsregler

Regler for små foretak benyttet: Nei
Benyttet ved utarbeidelsen av årsregnskapet til selskapet: Regnskapslovens alminnelige regler

Årsregnskapet fastsatt av kompetent organ

Bekreftet av representant for selskapet: Jonas Einarsson
Dato for fastsettelse av årsregnskapet: 03.04.2024

Grunnlag for avgivelse

År 2023: Årsregnskapet er elektronisk innlevert
År 2022: Tall er hentet fra elektronisk innlevert årsregnskap fra 2023

Det er ikke krav til at årsregnskapet m.v. som sendes til Regnskapsregisteret er undertegnet. Kontrollen på at dette er utført ligger hos revisor/enhetens øverste organ. Sikkerheten ivaretas ved at innsender har rolle/rettighet for innsending av årsregnskapet via Altinn, og ved at det bekreftes at årsregnskapet er fastsatt av kompetent organ.

Brønnøysundregistrene, 10.07.2025



Resultatregnskap

Beløp i: NOK	Note	2023	2022
RESULTATREGNSKAP			
Inntekter			
Salgsinntekt			
Driftsinntekter	1	4 252 000	7 448 000
Sum inntekter		4 252 000	7 448 000
Kostnader			
Lønns- og personal kostnader	2	10 523 000	8 757 000
Andre driftskostnader	3, 4	8 237 000	9 441 000
Sum kostnader		18 760 000	18 198 000
Driftsresultat		-14 508 000	-10 750 000
Finansinntekter og finanskostnader			
Annen renteinntekt	5	792 000	181 000
Finansinntekter	5	40 441 000	665 943 000
Sum finansinntekter		41 233 000	666 124 000
Annen rentekostnad	5	5 696 000	2 726 000
Finanskostnader	5	198 771 000	38 086 000
Innvilgede utdelinger	6	4 250 000	25 000 000
Sum finanskostnader		208 718 000	65 812 000
Netto finans		-167 484 000	600 312 000
Ordinært resultat før skattekostnad		-181 992 000	589 562 000
Ordinært resultat etter skattekostnad		-181 992 000	589 562 000
Årsresultat	7	-181 992 000	589 562 000
Årsresultat etter minoritetsinteresser		-181 992 000	589 562 000
Totalresultat		-181 992 000	589 562 000
Overføringer og disponeringer			
Avsatt til fond for vurderingsforskjeller			589 562 000



Resultatregnskap

Beløp i: NOK	Note	2023	2022
Overført fra annen egenkapital		-181 992 000	
Sum overføringer og disponeringer		-181 992 000	589 562 000



Balanse

Beløp i: NOK	Note	2023	2022
BALANSE - EIENDELER			
Anleggsmidler			
Immaterielle eiendeler			
Varige driftsmidler			
Driftsløsøre, inventar o.a. utstyr	8	139 000	139 000
Sum varige driftsmidler		139 000	139 000
Sum anleggsmidler		139 000	139 000
Omløpsmidler			
Varer			
Fordringer			
Kundefordringer		167 000	57 000
Andre fordringer	10	2 455 000	4 765 000
Sum fordringer		2 622 000	4 822 000
Investeringer			
Markedsbaserte aksjer	9	713 845 000	922 477 000
Andre aksjer og investeringer	9	72 959 000	69 959 000
Sum investeringer		786 804 000	992 436 000
Bankinnskudd, kontanter og lignende			
Bankinnskudd	6	59 475 000	15 363 000
Sum bankinnskudd, kontanter og lignende		59 475 000	15 363 000
Sum omløpsmidler		848 901 000	1 012 621 000
SUM EIENDELER		849 040 000	1 012 760 000

BALANSE - EGENKAPITAL OG GJELD

Egenkapital

Innskutt egenkapital



Balanse

Beløp i: NOK	Note	2023	2022
Beholdning av egne aksjer	7	1 000 000	1 000 000
Sum innskutt egenkapital		1 000 000	1 000 000
Opptjent egenkapital			
Annen egenkapital	7	878 338 000	288 776 000
Udisponert resultat	6		
Årets resultat	7	-181 992 000	589 562 000
Sum opptjent egenkapital		696 347 000	878 338 000
Sum egenkapital	7	697 347 000	879 338 000
Gjeld			
Langsiktig gjeld			
Annen langsiktig gjeld			
Gjeld til kredittinstitusjoner	6	100 000 000	85 000 000
Langsiktig konserngjeld	6	3 250 000	
Langsiktig gjeld ACT-Senteret	6	8 396 000	9 313 000
Langsiktig gjeld prosjekt TARACAN	6	14 274 000	15 000 000
Sum annen langsiktig gjeld		125 920 000	109 313 000
Sum langsiktig gjeld		125 920 000	109 313 000
Kortsiktig gjeld			
Leverandørgjeld		1 579 000	349 000
Skyldig offentlige avgifter		912 000	696 000
Forpliktelser vedr. Radiumhospitalets forskningsbidrag	11	11 584 000	12 892 000
Forpliktelser vedr. Radiumhospitalets aktive prosjekter	11	1 335 000	1 412 000
Forpliktelser vedr. Radiumshospitalets avsluttet prosjekt	11	1 200 000	1 200 000
Forpliktelser vedr. Radiumhospitalets Innovasjon realisert	11	6 493 000	4 174 000
Tildeling PDT/PCI kortsiktig	11	1 000 000	1 250 000
Gjeld til rettighetshavere	12	148 000	145 000
Annen kortsiktig gjeld	13	1 523 000	1 992 000
Sum kortsiktig gjeld		25 774 000	24 108 000
Sum gjeld		151 693 000	133 421 000
SUM EGENKAPITAL OG GJELD		849 040 000	1 012 760 000



Årsberetning og årsregnskap 2023 for Radforsk Investeringsstiftelse (Radforsk)

Vår visjon

Å bekjempe kreft er vår utfordring - vi bidrar ved å bygge nye bedrifter basert på fremragende forskning.

Våre hovedmål

Radforsks kapital skal generere en avkastning som skal benyttes i henhold til Radforsks formål; å fremme kreftforskning generelt, og ved Oslo universitetssykehus HF spesielt.

Radforsk driver næringsutvikling i interaksjon med helseforetak og andre relevante forskningsmiljøer.

Radforsk arbeider for bedre rammevilkår for utvikling av bioteknologisk industri i Norge.

Radforsk arbeider på egen hånd, og gjennom Oslo Cancer Cluster, for å bedre rammevilkårene for bedrifter som satses i Norge og som har sitt hovedfokus på å utvikle fremtidens kreftlegemidler og diagnostikk.

Radforsk er medlem av Oslo Cancer Cluster, Norwegian Venture Capital Association (NVCA), Stiftelsesforeningen og Kreftforeningen.

Resultat og hovedtall for 2023

Radforsk har i 2023 hatt en omsetning på MNOK 4,3 og et årsresultat etter finansposter på MNOK -182. Driftsresultatet ble MNOK -18,8 og årets finansresultat MNOK -163,2. Årets finansresultat består av netto 152,3 MNOK i urealiserte tap på investeringer, 26,6 MNOK i realiserte tap på investeringer, 20,6 MNOK i inntektsført utbytte og andre netto finanskostnader på 4,9 MNOK. Innvilgede utdelinger utgjorde MNOK 4,3. Radforsk har pr. 31.12.23 en bokført egenkapital på MNOK 697,3.

Hendelser og utvikling i 2023

Kapitalmarkedet var krevende gjennom 2023 både lokalt og internasjonalt generelt, men enkelte spesifikke modaliteter som antistoff-legemiddelkonjugater og radiofarmaka hadde betydelig investerings- og transaksjonsaktivitet. Radforsk porteføljeselskapet ARTBIO, som ble annonsert sommeren 2023, hentet mot slutten av året en investering fra amerikanske spesialistinvestorer på nærmere en milliard norske kroner. Nykode Therapeutics gjennomførte en emisjon på NOK 505 millioner som sikret internasjonale spesialistinvestorer.

Det var flere sentrale avlesninger fra kliniske studier i løpet av året. Nykode Therapeutics annonserte positive resultater fra VB-C-02 studien med produktet VB10.16 i kombinasjon med sjekkpunkthemmeren atezolizumab i avansert livmorhalskreft. I de PD-L1 positive pasientene var median overlevelse rundt 25 måneder og median progresjonsfri overlevelse var 6,3 måneder. Ultimovacs annonserte data fra NIPU studien med produktet UV1 i mesoteliom. Primærendepunktet ble ikke nådd (median progresjonsfri overlevelse), men selskapet nådde sekundærendepunktet median total overlevelse der det å legge til UV1 sammen med sjekkpunkthemmerne ipilimumab og nivolumab reduserte risikoen for død med 27%. Oncoinvent annonserte positive data fra to doseeskaleringsstudier med produktet Radspherin i henholdsvis tykktarmkreft og ovariekreft med spredning til bukhinnen. Selskapet fikk godkjent to kommende fase 2 kliniske studier i USA basert på disse studiene.

Radforsk investerte totalt MNOK 3,5 og realiserte aksjer for totalt MNOK 30,3 i porteføljeselskaper i løpet av året.



Administrasjonen har gjennom året utøvd et aktivt eierskap i porteføljeselskapene.

Innovasjon og selskaper

Pr. 31.12.23 har Radforsk ansvar for oppfølgingen av 19 lisensavtaler med bioteknologiselskaper basert i Europa og Nord-Amerika. Samlede driftsinntekter innen virksomhetsområdet var i 2023 MNOK 1,3 mot MNOK 1,2 i 2022.

Pr. 31.12.23 har Radforsk eierskap i seks børsnoterte og ni unoterte selskaper. Bokførte verdier er redusert med MNOK 205,6 fra MNOK 992,4 i 2022 til MNOK 786,8 i 2023. Dette skyldes primært kursnedgang i den børsnoterte porteføljen som føres til markedspris.

Oslo universitetssykehus HFs (OUS) midler i Radforsk og avsatte midler til forskning

Pr. 31.12.2023 er samlede prosjekter i Radforsk på MNOK 47,5. Prosjektene har følgende fordeling:

Forskningskonto OUS	6 493
Forskningsoppdrag OUS	1 200
Sum forpliktelser til OUS	7 693
Forskningsbidrag	11 584
Innovasjon	1 335
Avsatt til PDT/PCI	4 250
Avsatt til prosjekt ATC -senteret	8 396
Avsatt til prosjekt TARACAN	14 274
Sum avsatte midler til forskning	39 839

Finans

Radforsk er utsatt for markedsrisiko, kredittrisiko, renterisiko og valutarisiko. Den største risikoen er markedsrisikoen i form av volatile aksjemarkeder.

Styret finner at grunnlaget for videre drift er til stede. Forutsetningen er lagt til grunn for årsregnskapet. Styret mener at årsregnskapet gir et rettviseende bilde av Radforsks resultatutvikling og finansielle stilling pr. 31.12.23.

Forskjell i kontantstrøm fra operasjonelle aktiviteter og driftsresultatet skyldes utbetaling av forpliktelser vedrørende forskningskontoer/prosjekter til OUS.

Personale og arbeidsmiljø

Administrasjon

Kontorsted er Ullernchausseeen 64 i Oslo.



Administrasjonen har fire ansatte pr. 31.12.23. Det ble utført 2,4 årsverk i Radforsks administrasjon og 1,6 årsverk ble leid ut til Oslo Cancer Cluster SA. Arbeidsmiljøet for de ansatte anses som godt. Sykefraværet i 2023 ble 0,5 %.

Åpenhetsloven

Radforsk Investeringsstiftelse er omfattet av åpenhetsloven og har iverksatt tiltak for etterlevelse av denne.

Loven krever at stiftelsen skal gjennomføre aktsomhetsvurderinger for å avdekke faktiske eller potensielle negative konsekvenser for grunnleggende menneskerettigheter og anstendige arbeidsforhold i egen virksomhet og i leverandørkjeden. Radforsk Investeringsstiftelse gjennomfører aktsomhetsvurderinger i tråd med OECDs veileder for aktsomhetsvurderinger for ansvarlig næringsliv, og arbeider med kartlegging av leverandørkjeden i tråd med lovens krav. Dersom resultatene av aktsomhetsvurderingene avdekker at det foreligger brudd eller mistanke om brudd på overnevnte rettigheter vil stiftelsen sørge for å avklare de faktiske forholdene og sette i gang nødvendige tiltak.

I stiftelsen er arbeidet med åpenhetsloven forankret i styret og og det ble offentliggjort redegjørelse i 2023 som kan leses her: <https://radforsk.no/wp-content/uploads/2023/06/Redegjorelse-etter-åpenhetsloven-Radforsk.pdf>. Radforsk vil innen fristen 30. juni 2024 offentliggjøre ny redegjørelse knyttet til arbeidet med åpenhetsloven.

Likestilling

Radforsks styre består av tre mannlige og to kvinnelige medlemmer. Selskapets ansatte består av to menn og to kvinner. Det er ikke planlagt noen tiltak med hensyn til likestillingen i selskapet.

Styret

Radforsk har styreansvarforsikring.

Styret er oppnevnt av Helse Sør-Øst RHF. Pr. 31.12.23 består Radforsks styre av:

Atle Brynestad	Styreleder
Ingar Pettersen	Styremedlem
Inger Sandlie	Styremedlem
Erlend Smeland	Styremedlem
Bente-Lill Romøren	Styremedlem

Ytre miljø

Radforsks virksomhet forurenser ikke det ytre miljø.

Hendelser etter 31.12.2023

Det ble åpnet konkurs i boet til Hubro Therapeutics den 7. mars 2024.

Ultimovacs rapporterte den 7. mars 2024 topplinjedata fra den randomiserte fase 2 studien INITIUM der UV1 ble testet i kombinasjon med ipilimumab og nivolumab i malignt melanom. Selskapet meldte at primær- og sekundærendepunktene i studien ikke ble nådd, og kursen gikk i etterkant av meldingen ned med over 90%.



Forventninger til 2024

Den underliggende aktiviteten og fremdriften i Radforsks porteføljebedrifter er totalt sett god, og vi forventer videre positiv utvikling i 2024. Det har globalt vært en god start for biotek i 2024 med sterk oppgang i biotekindeksen XBI i USA, oppgang i M&A transaksjoner, økning i suksessfulle emisjoner og sentimentet er godt. Det tar ofte litt tid før en slik positiv markedsutvikling også blir gjeldende i Europa/Norden. Reduksjon i renter vil forventes å være en viktig positiv trigger for det brede kapitalmarkedet inkludert biotek, og da spesielt renteutviklingen i USA.

Oslo 31.12.2023 / 03.04.2024

Atle Brynestad
Atle Brynestad (May 8, 2024 13:14 GMT+2)
Atle Brynestad
Styreleder

Ingar Pettersen
Ingar Pettersen (May 10, 2024 11:26 GMT+2)
Ingar Pettersen

Inger Sandlie
Inger Sandlie (May 7, 2024 20:47 GMT+2)
Inger Sandlie

Erlend B. Smeland
Erlend B. Smeland (May 7, 2024 20:19 GMT+2)
Erlend Smeland

Bente-Lill B Romøren
Bente-Lill B Romøren (May 8, 2024 22:32 GMT+2)
Bente-Lill Romøren

Jónas Einarsson
Jónas Einarsson (May 8, 2024 22:35 GMT+2)
Jónas Einarsson
Adm. Direktør



Årsregnskap 2023

Radforsk Investeringsstiftelse

Resultatregnskap
Balanse
Kontantstrøm
Noter til regnskapet

Org.nr.: 952 715 704



Radforsk Investeringsstiftelse

Resultatregnskap 2023

Alle tall i 1000 kroner

	Note	31.12.2023	31.12.2022
Driftsinntekter	1	4 252	7 448
Driftskostnader			
Lønns- og personal kostnader	2	10 523	8 757
Andre driftskostnader	3, 4	8 237	9 441
Sum driftskostnader		18 760	18 198
Resultat før finans		-14 508	-10 750
Finansposter			
Renteinntekter	5	792	181
Rentekostnader	5	5 696	2 726
Finansinntekter	5	40 441	665 943
Finanskostnader	5	198 771	38 086
Sum finansposter		-163 234	625 312
Utdelinger			
Innvilgede utdelinger	6	4 250	25 000
Årsresultat	7	-181 992	589 562
Overført til(+)/fra(-) annen egenkapital		-181 992	589 562



Radforsk Investeringsstiftelse

Balanse

Alle tall i 1000 kroner

	Note	31.12.2023	31.12.2022
Eiendeler			
Anleggsmidler			
Driftsløsøre, inventar o.a. utstyr	8	139	139
Sum anleggsmidler		139	139
Omløpsmidler			
Investering i børsnoterte selskaper	9	713 845	922 477
Andre aksjer og investeringer	9	72 959	69 959
Sum kortsiktige investeringer		786 804	992 436
Kundefordringer		167	57
Andre fordringer	10	2 455	4 765
Sum kortsiktige fordringer		2 622	4 822
Bankinnskudd	6	59 475	15 363
Sum likvide plasseringer		59 475	15 363
Sum omløpsmidler		848 901	1 012 621
Sum eiendeler		849 040	1 012 760
Egenkapital og gjeld			
Egenkapital			
Innskutt egenkapital			
Grunnkapital	7	1 000	1 000
Opptjent egenkapital			
Annen egenkapital	7	878 338	288 776
Årets resultat	7	-181 992	589 562
Sum egenkapital	7	697 347	879 338

Side 3



Radforsk Investeringsstiftelse

Balanse

Alle tall i 1000 kroner

	Note	31.12.2023	31.12.2022
Gjeld			
Annen langsiktig gjeld			
Langsiktig gjeld til kredittinstitusjon	6	100 000	85 000
Langsiktig gjeld tildeling PDT/PCI	6	3 250	0
Langsiktig gjeld ACT-Senteret	6	8 396	9 313
Langsiktig gjeld prosjekt TARACAN	6	14 274	15 000
Sum langsiktig gjeld		125 920	109 313
Kortsiktig gjeld			
Forpliktelse vedr. Radiumhospitalets forskningsbidrag	11	11 584	12 892
Forpliktelser vedr. Radiumhospitalets aktive prosjekter	11	1 335	1 412
Forpliktelser vedr. Radiumhospitalets avsluttet prosjekt	11	1 200	1 200
Forpliktelser vedr. Radiumhospitalets Innovasjon realisert	11	6 493	4 174
Tildeling PDT/PCI kortsiktig	11	1 000	1 250
Gjeld til rettighetshavere	12	148	145
Leverandørgjeld		1 579	349
Skyldig offentlige avgifter		912	696
Annen kortsiktig gjeld	13	1 523	1 992
Sum kortsiktig gjeld		25 774	24 108
Sum egenkapital og gjeld		849 040	1 012 760

03.04.2024

Styret i Radforsk Investeringsstiftelse

Atle Brynestad
Atle Brynestad (May 8, 2024 13:14 GMT+2)
Atle Brynestad
Styreleder

Inger Sandlie
Inger Sandlie (May 7, 2024 20:47 GMT+2)
Inger Sandlie
Styremedlem

Erlend B. Smeland
Erlend B. Smeland (May 7, 2024 20:19 GMT+2)
Erlend Bremertun Smeland
Styremedlem

Ingar Pettersen
Ingar Pettersen (May 10, 2024 11:26 GMT+2)
Ingar Pettersen
Styremedlem

Bente-Lill B Romøren
Bente-Lill B Romøren (May 8, 2024 22:32 GMT+2)
Bente-Lill Bjerkelund Romøren
Styremedlem

Jonas Einarsson
Jonas Einarsson (May 8, 2024 22:35 GMT+2)
Jonas Einarsson
Daglig leder

Side 4



Indirekte Kontantstrøm

	Radforsk Investeringsstiftelse		
	Note	2023	2022
Kontantstrømmer fra operasjonelle aktiviteter			
Resultat før skattekostnad		-181 992	589 562
Endring i kundefordringer		-110	2
Endring i leverandørgjeld		1 230	-182
Endring forpliktelse langsiktige prosjekter	6	-709	27 115
Endring forpliktelse rettighetshavere		4	-838
Endring tildelinger	11	3 000	-2 505
Endringer virkelig verdi omløpsaksjer	5, 9	183 110	-644 795
Poster klassifisert som invest.- eller finans.aktiviteter	5	-24 656	16 872
Endring i andre tidsavgrensingsposter		2 057	-5 022
Netto kontantstrøm fra operasjonelle aktiviteter		-18 066	-19 790
Kontantstrømmer fra investeringsaktiviteter			
Innbetalinger ved salg av aksjer og andeler	9	30 122	683
Innbetaling av utbytte	5	20 553	0
Utbetalinger ved kjøp av aksjer og andeler	9	-3 497	-4 194
Netto kontantstrøm fra investeringsaktiviteter		47 178	-3 511
Kontantstrømmer fra finansieringsaktiviteter			
Innbetalinger ved opptak av ny langsiktig gjeld	6	15 000	17 000
Netto kontantstrøm fra finansieringsaktiviteter		15 000	17 000
Netto endring i kontanter og kontantekvivalenter		44 112	-6 301
Beh. av kont. og kontantekvivalenter ved per. begynnel	6	15 363	21 664
Beh. av kont. og kontantekvivalenter ved per. slutt		59 475	15 363



Regnskapsprinsipper

Generelt

Årsregnskapet for Radforsk Investeringsstiftelse består av følgende deler:

- Årsberetning
- Resultatregnskap
- Balanse
- Kontantstrømoppstilling
- Noteopplysninger

Årsregnskapet er avlagt i samsvar med lov om stiftelser, regnskapslov og god regnskapsskikk i Norge gjeldende pr. 31. desember 2023. Den nødvendige spesifikasjonen er gjort i notene. Notene er følgelig en integrert del av årsregnskapet.

Årsregnskapet er basert på de grunnleggende prinsipper om historisk kost, sammenlignbarhet, fortsatt drift, kongruens, sammenstilling og forsiktighet. Transaksjoner føres til verdien av vederlaget på transaksjonstidspunktet. Inntekter resultatføres når de er opptjent og kostnader sammenstilles med opptjente inntekter. Regnskapsprinsippene er nærmere utdypet nedenfor.

Inntektsføringsprinsipper

Inntektsføring skjer i takt med at forskning og øvrige tjenester utføres. Andel av inntekter som knytter seg til fremtidige ytelser balanseføres som uopptjent inntekt, og inntektsføres deretter i takt med levering.

Inntekt fra realiserte innovasjons- og næringslivsprosjekter (royalty) inntektsføres når de er opptjent. Fordeling av royalty i slike prosjekter skal fordeles mellom Oslo universitetssykehus HF (OUS), Radforsk og andre rettighetshavere. Hovedregelen er at fortjenesten fordeles mellom partene med 2/3 til OUS/andre parter og 1/3 til Radforsk. Royalty som distribueres videre til andre parter resultatføres ikke.

Forsknings- og utviklingskostnader

Utgifter til forskning og utvikling kostnadsføres løpende.

Tildelinger

Radforsk investeringsstiftelse tildeler midler i henhold til vedtektene, basert på søknader eller til prosjekter Radforsk ønsker å støtte. Formål og prosjekter kan vedtas støttet over flere år. Regnskapsmessig resultatføres hele tildelingen på vedtakstidspunktet, og forpliktelsen i balansen reduseres i takt med at bevilgningene utbetales til mottaker.

Ytelser til ansatte

Radforsk er pliktig etter lov om obligatorisk tjenstepensjon. Radforsk sine ansatte er tilknyttet Statens Pensjonskasse pensjonsordning. I tråd med god regnskapsskikk kostnadsføres pensjonspremie som periodens pensjonskostnad. Pensjonsordningen anses å være i samsvar med reglene i lov om tjenstepensjon.

Varige driftsmidler, av- og nedskrivning

Varige driftsmidler vurderes til anskaffelseskost etter fradrag for akkumulerte av- og nedskrivninger. Nedskrivninger av varige driftsmidler og immaterielle eiendeler vurderes når det foreligger indikasjoner på verdifall for eiendelene.

Investeringer i markedsaksjer, pengemarkedsinstrumenter og investeringsfond

Markedsbaserte aksjer, plasseringer i pengemarkedsinstrumenter og investeringsfond er vurdert til markedsverdi på balansedagen. Realiserte gevinster og tap, samt endring i urealisert gevinst og urealisert tap er regnskapsført som finansposter i resultatregnskapet.



Investeringer i utviklingsselskaper

Aksjeinvesteringer i utviklingsselskaper som styres samlet er klassifisert som omløpsmidler og nedskrives dersom den samlede porteføljen har lavere estimert virkelig verdi enn anskaffelseskost. Aksjeinvesteringer i utviklingsselskaper er klassifisert som omløpsmidler da formålet med investeringen er å avhende hele eller deler av den enkelte investeringen etter gjennomført produktutvikling og kommersialisering av oppnådde forskningsresultater.

Kundefordringer og andre fordringer

Kundefordringer og andre fordringer er i balansen ført opp til pålydende etter fradrag for avsetning til påregnelig tap.

Transaksjoner i utenlandsk valuta

Transaksjoner i utenlandsk valuta omregnes til norske kroner basert på valutakursen på transaksjonstidspunktet. Pengeposter i utenlandsk valuta omregnes til balansedagens kurs.

Likvide midler og plasseringer

Likvide midler omfatter bank og kortsiktige plasseringer i fond som kan realiseres til kontanter i løpet av 3 virkedager.

Finansielle risikofaktorer

Radforsk er utsatt for svingninger i det generelle rentenivået som påvirker renteinntekter på likvide plasseringer. Fordringer og gjeld i utenlandsk valuta er utsatt for valutakurssvingninger. Radforsks kundefordringer og finansplasseringer er utsatt for kredittrisiko.

Klassifisering og vurdering av balanseposter

Omløpsmidler og kortsiktig gjeld omfatter normalt poster som faller til betaling innen ett år etter balansedagen. Omløpsmidler vurderes til laveste verdi av anskaffelseskost og antatt virkelig verdi. Langsiktig gjeld balanseføres til nominelt beløp på etableringstidspunktet.

Oslo Cancer Cluster SA

Radforsk leier ut personell og utfører regnskapstjenester, prosjektarbeid og spesialrådgivning for Oslo Cancer Cluster SA. Tjenestene blir fakturert med et påslag på Radforsks kostpris. Tjenestene inntektsføres etter hvert som disse leveres.



1 Driftsinntekter prosjekter og administrasjon

Driftsinntektene fordeler seg som følger på Radforsk sine virksomhetsområder.
(tall i 1000 kr)

Virksomhetsområde	2023	2022
Innovasjon - under utvikling	474	289
Royaltyinntekter utviklede prosjekter	1 255	4 804
Administrasjon andre inntekter	2 523	2 354
Sum	4 252	7 447

2 Lønnskostnader

Lønns- og personalkostnader fordeler seg slik (tall i 1000kr)

	2023	2022
Lønn, bonus og feriepenger	7 511	6 796
Pensjonskostnader	1 071	462
Arbeidsgiveravgift	1 572	1 127
Andre ytelser	369	372
Sum	10 523	8 757

Administrasjonen har pr. 31.12.2023 4 ansatte. Det ble utført 2,4 årsverk i Radforsks administrasjon. 1,6 årsverk ble leid ut til Oslo Cancer Cluster SA.

Lønns- og personalkostnader utgjør tNOK 10 523. Styrehonorar for 2023 var tNOK 320.

Godtgjørelse til daglig leder: Lønn tNOK 2 570, pensjonsutgifter tNOK 677 og andre godtgjørelser tNOK 239.

Daglig leder er omfattet av en bonusordning. Styret i Radforsk beslutter bonus på bakgrunn av resultater og utvikling i porteføljeselskapene.

Kostnadsført revisjonshonorar i 2023 er tNOK 234 (ekskl. mva).

3 Royalty og innovasjon under utvikling

Radforsk Investeringsstiftelse mottar royalties for realiserte innovasjoner, som deles mellom Oslo universitetssykehus, rettighetshavere og Radforsk. Radforsk sin andel inntektsføres, og er presentert i note 1 som "Royaltyinntekter utviklede prosjekter". Tabellen under viser mottatt royalty i 2023 som videreføres til OUS og andre rettighetshavere. Disse overføringene er gjennomstrømningsmidler som ikke resultatføres i Radforsk (tall i 1000 kr).

Innovasjon - realisert, andel royalty til rettighetshavere 2023	1 118
Innovasjon - realisert, andel royalty OUS 2023	2 548
Sum	3 666



4 Driftskostnader

Andre driftskostnader fordeler seg slik i administrasjon (tall i 1000 kr):

	2023	2022
Lønn og personalkostnader	10 523	8 757
Leie av kontorer	1 258	1 593
Konsulenttjenester og ekstern bistand	1 586	982
Markedsføring og profilering	882	767
Øvrige driftskostnader*	4 511	6 099
Sum	18 760	18 198

*Øvrige driftskostnader inneholder i 2022-kolonnen tNOK 3 370 i Royalty-kostnader fra Oslo universitetssykehus og rettighetshavere. I 2023 er viderebetalinger av royalty ikke resultatført, men behandlet som gjennomstrømningsmidler i balansen. I 2023 inneholder øvrige driftskostnader tNOK 1 332 i kostnader vedrørende viderebetaling av royalty fra tidligere år.

5 Finansposter

Finansinntekter fordeler seg slik (tall i 1000 kr)

	2023	2022
Renteinntekt av bankinnskudd og rentebærende papirer	792	181
Urealisert gevinst investering i aksjer	19 734	665 892
Aksjeutbytte	20 553	0
Andre finansinntekter	154	50
Sum	41 233	666 124

Finanskostnader fordeler seg slik (tall i 1000 kr)

	2023	2022
Rentekostnader bank	5 696	2 726
Nedskrivning av unoterte aksjer	0	2 161
Realisert tap ved salg av aksjer	26 568	14 711
Urealisert tap investering i aksjer	172 028	21 097
Andre finanskostnader	175	117
Sum	204 468	40 812

Årets urealiserte gevinst på investering i aksjer gjelder selskapet Ultimovacs ASA. Urealisert tap gjelder investeringene i Nykode Therapeutics ASA, Circio Holding ASA (tidl. Targovax ASA) og Photocure ASA. Realisert tap er i sin helhet knyttet til salg av aksjer i Photocure ASA. Utbytte i 2023 kommer fra SRB Radiopharma Holding AS.



6 Likvide plasseringer og langsiktig gjeld

Radforsk har følgende likviditetsplasseringer (tall i 1000 kr)

Bankinnskudd

Bankinnskudd pr. 2023 er tNOK 59 475. Bundne midler er tNOK 28 628, hvorav tNOK 28 041 er sikkerhet for banklån nevnt under.

Radforsk hadde en låneramme i Nordea på tNOK 85 000. I 2023 ble denne lånerammen økt til tNOK 100 000 og pr. 31.12.2023 er lånerammen belastet med tNOK 100 000.

Følgende er stilt som sikkerhet for lånet pr. 31.12.2023:

Instrument	Beløp stilt som sikkerhet
Bundet bankinnskudd	27 885
Aksjer i Photocure ASA	5 557
Aksjer i Ultimovacs ASA	74 106
Aksjer i Nykode Therapeutics ASA	41 920
Aksjer i Circio Holding ASA	665
Totalt	150 133

Radforsk har følgende bankinnskudd og langsiktig gjeld pr. 31.12.2023:

	2023	2022
Bankinnskudd	59 475	59 475
Lån Nordea	100 000	85 000
Avsatt til projet ACT-senteret, 5 år	8 396	9 313
Avsatt til prosjekt TARACAN Kreftklinikkenog Klinikk for Radiologi, 5 år	14 274	15 000
Avsatt til PDT/PCI forskning langsiktig	3 250	0
Sum	125 920	109 313

Årets innvilgede utdelinger består av tNOK 4 250 til PDT/PCI forskning. tNOK 3 250 av disse er langsiktig, mens tNOK 1 000 er kortsiktig gjeld som vises i note 11.

7 Egenkapital og årsoppgjørdisposisjoner

Radforsk har følgende egenkapitalposter og disposisjoner (tall i 1000 kr).

	Grunnkapital	Annen egenkapital	Sum egenkapital
Pr. 31.12.2022	1 000	878 338	879 338
Årets resultat		-181 992	-181 992
Pr 31.12.2023	1 000	696 347	697 347



8 Varige driftsmidler

Driftsmidler består av kunst og er pr. 31.12.2023 tNOK 139. Kunst avskrives ikke.

9 Investeringer og nedskrivninger

Reduksjonen i balanseført verdi av investeringer i noterte og unoterte aksjer fra tNOK 992 436 i 2022 til tNOK 786 804 i 2023 skyldes i hovedsak reduksjon i markedsverdi av aksjene i Nykode Therapeutics.

Radforsk har kjøpt følgende aksjer i 2023: Ultimovacs, kjøpt aksjer for tNOK 497 og Hubro Therapeutics, kjøpt aksjer for tNOK 2 000, og en gjeldskonvertering for tNOK 1 000. Radforsk har realisert tNOK 28 025 i Photocure og tNOK 2 237 i PCI Biotech Holding.

	Antall aksjer pr. 01.01.2023	Netto behold. endring	Aksjer pr. 31.12.2023	Markedsverdi/ bokført verdi 31.12.2023 (i tNOK)
Børsnoterte selskaper:				
Photocure ASA	679 619	-512 750	166 869	11 247
PCI Biotech Holding ASA	1 082 415	-1 011 751	70 664	148
Idera Pharmaceuticals Inc.	468	-467	1	2
Circio Holding ASA	4 427 255	-4 279 680	147 575	1 063
Ultimovacs ASA	1 512 163	7 100	1 519 263	186 565
Nykode Therapeutics ASA	24 057 000	0	24 057 000	514 820
Sum bursnoterte selskaper				713 845
Unoterte selskaper:				
Oncoinvent AS	690 110	0	690 110	9 602
Nextera AS	764 084	0	764 084	19 945
Oslo Cancer Cluster Incubator AS	13 533	0	13 533	457
Zelluna Immunotherapy AS	1 834 205	0	1 834 205	28 352
Artbio INC	6 000	0	6 000	0
SRB Radiopharma Holding AS	105 864	0	105 864	4 193
Hubro Therapeutics AS	161 395	84 022	245 417	6 901
Ledidi AS	4 300	0	4 300	1 011
Adjutec Pharma AS	546	0	546	2 498
Sum unoterte selskaper				72 959
Sum total portefølje				786 804

Radforsk eier 2 799 730 Artbio INC aksjer indirekte gjennom SRB Radiopharma Holding AS, og 6000 aksjer direkte i Artbio INC.



10 Andre fordringer

Andre fordringer tNOK 2 455 består av (tall i 1000 kr)

	2023
Forskuddsbetalte kostnader	304
Innovasjon under utvikling	1 489
Påløpt royalty	514
Depositum husleie	76
Påløpte inntekter	72
Sum	2 455

11 Oslo universitetssykehus HF's beholdning pågående prosjekter og forskningskontoer

Pågående prosjekter og OUS forskningskontoer fordeler seg som følger (tall i 1000 kr)

	2023	2022
Basale forskningskontoer	6 493	4 174
Beholdning OUS oppdragsforskning	1 200	1 200
Sum OUS oppdragsforskning	7 693	5 374
Radforsks forskningsbidrag	11 584	12 892
Beholdning innovasjon - realisert	1 335	1 412
Avsatt til PDT/PCI forskning	1 000	1 250
Sum Radforsk prosjekter	13 919	15 554
Sum prosjekter	21 611	20 928

12 Gjeld til rettighetshavere

Avsatt kortsiktig gjeld til rettighetshavere tNOK 148 er fra realiserte forskningsresultater.

Denne gjelden påvirkes av kurssvingninger da den er knyttet opp mot aksjer i PCI Biotech ASA.

13 Annen kortsiktig gjeld

Annen kortsiktig gjeld på tNOK 1 523 består av påløpte kostnader på tNOK 651 og påløpte feriepenger på tNOK 873.

14 Hendelser etter balansedagen

Det ble åpnet konkurs i boet til Hubro Therapeutics den 7. mars 2024.

Ultimovacs rapporterte den 7. mars 2024 topplinjedata fra den randomiserte fase 2 studien INITIUM der UV1 ble testet i kombinasjon med ipilimumab og nivolumab i malignt melanom. Selskapet meldte at primær- og sekundærendepunktene i studien ikke ble nådd, og kursen gikk i etterkant av meldingen ned med over 90%.














Årsregnskap 2023

Final Audit Report

2024-05-10

















Created:	2024-04-18
By:	Eirin Bragstad (eb@radforsk.no)
Status:	Signed
Transaction ID:	CBJCHBCAABAga78QrxGtSMP-MrzHBr5HgTAYhoDFnUf

"Årsregnskap 2023" History

-  Document created by Eirin Bragstad (eb@radforsk.no)
2024-04-18 - 8:47:03 AM GMT - IP address: 84.209.167.206
-  Document emailed to e.b.smeland@medisin.uio.no for signature
2024-04-18 - 8:53:39 AM GMT
-  New document URL requested by Eirin Bragstad (eb@radforsk.no)
2024-04-29 - 6:23:47 AM GMT - IP address: 86.62.170.52
-  Email viewed by e.b.smeland@medisin.uio.no
2024-05-06 - 2:43:30 PM GMT - IP address: 172.226.26.4
-  Email viewed by e.b.smeland@medisin.uio.no
2024-05-07 - 6:18:14 PM GMT - IP address: 172.226.26.0
-  Signer e.b.smeland@medisin.uio.no entered name at signing as Erlend B. Smeland
2024-05-07 - 6:19:26 PM GMT - IP address: 81.166.229.76
-  Document e-signed by Erlend B. Smeland (e.b.smeland@medisin.uio.no)
Signature Date: 2024-05-07 - 6:19:28 PM GMT - Time Source: server- IP address: 81.166.229.76
-  Document emailed to inger.sandlie@ibv.uio.no for signature
2024-05-07 - 6:19:30 PM GMT
-  Email viewed by inger.sandlie@ibv.uio.no
2024-05-07 - 6:46:33 PM GMT - IP address: 172.226.26.3
-  Signer inger.sandlie@ibv.uio.no entered name at signing as Inger Sandlie
2024-05-07 - 6:47:45 PM GMT - IP address: 84.208.222.206
-  Document e-signed by Inger Sandlie (inger.sandlie@ibv.uio.no)
Signature Date: 2024-05-07 - 6:47:47 PM GMT - Time Source: server- IP address: 84.208.222.206





-  Document emailed to atle.brynestad@helse-sorost.no for signature
2024-05-07 - 6:47:49 PM GMT
-  Email viewed by atle.brynestad@helse-sorost.no
2024-05-08 - 11:07:47 AM GMT- IP address: 104.47.30.62
-  Signer atle.brynestad@helse-sorost.no entered name at signing as Atle Brynestad
2024-05-08 - 11:14:14 AM GMT- IP address: 91.186.70.31
-  Document e-signed by Atle Brynestad (atle.brynestad@helse-sorost.no)
Signature Date: 2024-05-08 - 11:14:16 AM GMT - Time Source: server- IP address: 91.186.70.31
-  Document emailed to blbromoeren@gmail.com for signature
2024-05-08 - 11:14:19 AM GMT
-  Email viewed by blbromoeren@gmail.com
2024-05-08 - 12:42:53 PM GMT- IP address: 66.102.9.162
-  Signer blbromoeren@gmail.com entered name at signing as Bente-Lill B Romøren
2024-05-08 - 8:32:43 PM GMT- IP address: 212.251.253.158
-  Document e-signed by Bente-Lill B Romøren (blbromoeren@gmail.com)
Signature Date: 2024-05-08 - 8:32:45 PM GMT - Time Source: server- IP address: 212.251.253.158
-  Document emailed to je@radforsk.no for signature
2024-05-08 - 8:32:47 PM GMT
-  Email viewed by je@radforsk.no
2024-05-08 - 8:33:39 PM GMT- IP address: 79.161.83.249
-  Signer je@radforsk.no entered name at signing as Jónas einarssn
2024-05-08 - 8:35:28 PM GMT- IP address: 79.161.83.249
-  Document e-signed by Jónas einarssn (je@radforsk.no)
Signature Date: 2024-05-08 - 8:35:30 PM GMT - Time Source: server- IP address: 79.161.83.249
-  Document emailed to ip@ingar-pettersen.no for signature
2024-05-08 - 8:35:32 PM GMT
-  Email viewed by ip@ingar-pettersen.no
2024-05-10 - 9:25:12 AM GMT- IP address: 104.47.27.126
-  Signer ip@ingar-pettersen.no entered name at signing as Ingar Pettersen
2024-05-10 - 9:26:11 AM GMT- IP address: 51.175.84.123
-  Document e-signed by Ingar Pettersen (ip@ingar-pettersen.no)
Signature Date: 2024-05-10 - 9:26:13 AM GMT - Time Source: server- IP address: 51.175.84.123



✔ Agreement completed.
2024-05-10 - 9:26:13 AM GMT





KPMG AS
Sørkedalsveien 6
P.O. Box 7000 Majorstuen
N-0306 Oslo

Telephone +47 45 40 40 63
Internet www.kpmg.no
Enterprise 935 174 627 MVA

Til styret i Radforsk Investeringsstiftelse

Uavhengig revisors beretning

Uttalelse om årsregnskapet

Konklusjon

Vi har revidert årsregnskapet for Radforsk Investeringsstiftelse, som består av balanse per 31. desember 2023, resultatregnskap og kontantstrøm for regnskapsåret avsluttet per denne datoen og noter til regnskapet, herunder et sammendrag av viktige regnskapsprinsipper.

Etter vår mening

- oppfyller årsregnskapet gjeldende lovkrav, og
- gir årsregnskapet et rettviseende bilde av stiftelsens finansielle stilling per 31. desember 2023, og av dets resultater og kontantstrømmer for regnskapsåret avsluttet per denne datoen i samsvar med regnskapslovens regler og god regnskapsskikk i Norge.

Grunnlag for konklusjonen

Vi har gjennomført revisjonen i samsvar med International Standards on Auditing (ISA-ene). Våre oppgaver og plikter i henhold til disse standardene er beskrevet nedenfor under *Revisors oppgaver og plikter ved revisjonen av årsregnskapet*. Vi er uavhengige av stiftelsen i samsvar med kravene i relevante lover og forskrifter i Norge og International Code of Ethics for Professional Accountants (inkludert internasjonale uavhengighetsstandarder) utstedt av International Ethics Standards Board for Accountants (IESBA-reglene), og vi har overholdt våre øvrige etiske forpliktelser i samsvar med disse kravene. Innhentet revisjonsbevis er etter vår vurdering tilstrekkelig og hensiktsmessig som grunnlag for vår konklusjon.

Øvrig informasjon

Styret og daglig leder (ledelsen) er ansvarlige for informasjonen i årsberetningen. Øvrig informasjon omfatter informasjon i årsrapporten bortsett fra årsregnskapet og den tilhørende revisjonsberetningen. Vår konklusjon om årsregnskapet ovenfor dekker ikke informasjonen i årsberetningen.

I forbindelse med revisjonen av årsregnskapet er det vår oppgave å lese årsberetningen. Formålet er å vurdere hvorvidt det foreligger vesentlig inkonsistens mellom årsberetningen og årsregnskapet og den kunnskap vi har opparbeidet oss under revisjonen av årsregnskapet, eller hvorvidt informasjon i årsberetningen ellers fremstår som vesentlig feil. Vi har plikt til å rapportere dersom årsberetningen fremstår som vesentlig feil. Vi har ingenting å rapportere i så henseende.

Basert på kunnskapen vi har opparbeidet oss i revisjonen, mener vi at årsberetningen

- er konsistent med årsregnskapet og
- inneholder de opplysninger som skal gis i henhold til gjeldende lovkrav.

© KPMG AS, a Norwegian limited liability company and a member firm of the KPMG global organization of independent member firms affiliated with KPMG International Limited, a private English company limited by guarantee. All rights reserved.

Statsautoriserte revisorer - medlemmer av Den norske Revisorforening

Offices in:

Oslo	Everum	Mø. Rana	Tromsø
Aix	Finnes	Molde	Trondheim
Arendal	Høner	Sandefjord	Tynset
Bergen	Haugesund	Stavanger	Ulsteinvik
Bodo	Kjeller	Stord	Åsund
Drammen	Kristiansand	Stein	



Ledelsens ansvar for årsregnskapet

Ledelsen er ansvarlig for å utarbeide årsregnskapet og for at det gir et rettviseende bilde i samsvar med regnskapslovens regler og god regnskapsskikk i Norge. Ledelsen er også ansvarlig for slik internkontroll som den finner nødvendig for å kunne utarbeide et årsregnskap som ikke inneholder vesentlig feilinformasjon, verken som følge av misligheter eller utilsiktede feil.

Ved utarbeidelsen av årsregnskapet må ledelsen ta standpunkt til stiftelsens evne til fortsatt drift og opplyse om forhold av betydning for fortsatt drift. Forutsetningen om fortsatt drift skal legges til grunn for årsregnskapet så lenge det ikke er sannsynlig at virksomheten vil bli avvirket.

Revisors oppgaver og plikter ved revisjonen av årsregnskapet

Vårt mål er å oppnå betryggende sikkerhet for at årsregnskapet som helhet ikke inneholder vesentlig feilinformasjon, verken som følge av misligheter eller utilsiktede feil, og å avgi en revisjonsberetning som inneholder vår konklusjon. Betryggende sikkerhet er en høy grad av sikkerhet, men ingen garanti for at en revisjon utført i samsvar med ISA-ene, alltid vil avdekke vesentlig feilinformasjon. Feilinformasjon kan oppstå som følge av misligheter eller utilsiktede feil. Feilinformasjon er å anse som vesentlig dersom den enkeltvis eller samlet med rimelighet kan forventes å påvirke de økonomiske beslutningene som brukerne foretar på grunnlag av årsregnskapet.

Som del av en revisjon i samsvar med ISA-ene, utøver vi profesjonelt skjønn og utviser profesjonell skepsis gjennom hele revisjonen. I tillegg:

- identifiserer og vurderer vi risikoen for vesentlig feilinformasjon i regnskapet, enten det skyldes misligheter eller utilsiktede feil. Vi utformer og gjennomfører revisjonshandlinger for å håndtere slike risikoer, og innhenter revisjonsbevis som er tilstrekkelig og hensiktsmessig som grunnlag for vår konklusjon. Risikoen for at vesentlig feilinformasjon som følge av misligheter ikke blir avdekket, er høyere enn for feilinformasjon som skyldes utilsiktede feil, siden misligheter kan innebære samarbeid, forfalskning, bevisste utelatelser, uriktige fremstillinger eller overstyring av internkontroll.
- opparbeider vi oss en forståelse av intern kontroll som er relevant for revisjonen, for å utforme revisjonshandlinger som er hensiktsmessige etter omstendighetene, men ikke for å gi uttrykk for en mening om effektiviteten av stiftelsens interne kontroll.
- evaluerer vi om de anvendte regnskapsprinsippene er hensiktsmessige og om regnskapsestimaterne og tilhørende noteopplysninger utarbeidet av ledelsen er rimelige.
- konkluderer vi på om ledelsens bruk av fortsatt drift-forutsetningen er hensiktsmessig, og, basert på innhentede revisjonsbevis, hvorvidt det foreligger vesentlig usikkerhet knyttet til hendelser eller forhold som kan skape tvil av betydning om stiftelsens evne til fortsatt drift. Dersom vi konkluderer med at det eksisterer vesentlig usikkerhet, kreves det at vi i revisjonsberetningen henleder oppmerksomheten på tilleggsopplysningene i årsregnskapet, eller, dersom slike tilleggsopplysninger ikke er tilstrekkelige, at vi modifierer vår konklusjon. Våre konklusjoner er basert på revisjonsbevis innhentet frem til datoen for revisjonsberetningen. Etterfølgende hendelser eller forhold kan imidlertid medføre at stiftelsens ikke kan fortsette driften.
- evaluerer vi den samlede presentasjonen, strukturen og innholdet i årsregnskapet, inkludert tilleggsopplysningene, og hvorvidt årsregnskapet gir uttrykk for de underliggende transaksjonene og hendelsene på en måte som gir et rettviseende bilde.

Vi kommuniserer med styret blant annet om det planlagte innholdet i og tidspunkt for revisjonsarbeidet og eventuelle vesentlige funn i revisjonen, herunder vesentlige svakheter i intern kontroll som vi avdekker gjennom revisjonen.



Uttalelse om andre lovmessige krav

Konklusjon om utdeling og forvaltning

Basert på vår revisjon av årsregnskapet som beskrevet ovenfor, og kontrollhandlinger vi har funnet nødvendige i henhold til internasjonal standard for attestasjonsoppdrag ISAE 3000, *Attestasjonsoppdrag som ikke er revisjon eller forenklet revisorkontroll av historisk finansiell informasjon*, mener vi at stiftelsen er forvaltet og utdelinger er foretatt i samsvar med lov, stiftelsens formål og vedtektene for øvrig.

Oslo, 30. mai 2024
KPMG AS

John Thomas Sørhaug
Statsautorisert revisor