



ÅRSREGNSKAPET FOR REGNSKAPSÅRET 2024 - GENERELL INFORMASJON

Enheten

Organisasjonsnummer: 913 980 301
Organisasjonsform: Aksjeselskap
Foretaksnavn: PSS DRIFT AS
Forretningsadresse: Ytterland
6050 VALDERØYA

Regnskapsår

Årsregnskapets periode: 01.01.2024 - 31.12.2024

Konsern

Morselskap i konsern: Nei

Regnskapsregler

Regler for små foretak benyttet: Ja
Benyttet ved utarbeidelsen av årsregnskapet til selskapet: Regnskapslovens alminnelige regler

Årsregnskapet fastsatt av kompetent organ

Bekreftet av representant for selskapet: Per Ståle Dyb
Dato for fastsettelse av årsregnskapet: 08.07.2025

Grunnlag for avgivelse

År 2024: Årsregnskapet er elektronisk innlevert
År 2023: Tall er hentet fra elektronisk innlevert årsregnskap fra 2024

Det er ikke krav til at årsregnskapet m.v. som sendes til Regnskapsregisteret er undertegnet. Kontrollen på at dette er utført ligger hos revisor/enhetens øverste organ. Sikkerheten ivaretas ved at innsender har rolle/rettighet for innsending av årsregnskapet via Altinn, og ved at det bekreftes at årsregnskapet er fastsatt av kompetent organ.

Brønnøysundregistrene, 13.07.2025



Resultatregnskap

Beløp i: NOK	Note	2024	2023
RESULTATREGNSKAP			
Inntekter			
Salgsinntekt		19 174 102	18 314 674
Annen driftsinntekt		107 904	128 841
Sum inntekter		19 282 006	18 443 515
Kostnader			
Varekostnad		6 861 348	6 544 590
Lønnskostnad	1	6 743 679	6 561 006
Avskrivning av driftsmidler og immaterielle eiendeler	2, 3	203 659	362 660
Nedskrivning av varige driftsmidler og immaterielle eiendeler	2, 3		
Annen driftskostnad		5 408 531	5 017 991
Sum kostnader		19 217 217	18 486 246
Driftsresultat		64 788	-42 731
Finansinntekter og finanskostnader			
Annen renteinntekt		5 569	19 260
Annen finansinntekt		2 106	4 202
Sum finansinntekter		7 675	23 462
Annen rentekostnad		3 844	10 176
Annen finanskostnad		687	1 201
Sum finanskostnader		4 530	11 377
Netto finans		3 145	12 085
Resultat før skattekostnad		67 933	-30 646
Skattekostnad på resultat	4	18 768	37 573
Årsresultat	5	49 165	-68 219
Årsresultat etter minoritetsinteresser		49 165	-68 219
Totalresultat		49 165	-68 219



Resultatregnskap

Beløp i: NOK	Note	2024	2023
Overføringer og disponeringer			
Udekket tap		49 165	-68 219
Sum overføringer og disponeringer		49 165	-68 219



Balanse

Beløp i: NOK	Note	2024	2023
BALANSE - EIENDELER			
Anleggsmidler			
Immaterielle eiendeler			
Utvikling	2		
Konsesjoner, patenter o.l.	2		
Utsatt skattefordel	4	121 651	140 419
Goodwill	2		87 500
Sum immaterielle eiendeler		121 651	227 919
Varige driftsmidler			
Driftsløsøre, inventar o.a. utstyr	3	381 927	310 726
Sum varige driftsmidler	3	381 927	310 726
Andre langsiktige fordringer	6		
Sum anleggsmidler		503 578	538 645
Omløpsmidler			
Varer			
Sum varer		389 376	361 772
Fordringer			
Kundefordringer	6, 7	1 707 517	1 618 908
Andre kortsiktige fordringer	6	472 941	683 387
Sum fordringer		2 180 458	2 302 294
Bankinnskudd, kontanter og lignende			
Bankinnskudd, kontanter o.l.		988 772	666 110
Sum bankinnskudd, kontanter og lignende		988 772	666 110
Sum omløpsmidler		3 558 606	3 330 176
SUM EIENDELER		4 062 184	3 868 821

BALANSE - EGENKAPITAL OG GJELD



Balanse

Beløp i: NOK	Note	2024	2023
Egenkapital			
Innskutt egenkapital			
Aksjekapital	8	2 298 000	2 298 000
Beholdning av egne aksjer	8		
Sum innskutt egenkapital		2 298 000	2 298 000
Opptjent egenkapital			
Udekket tap		596 637	645 802
Sum opptjent egenkapital		-596 637	-645 802
Sum egenkapital	5	1 701 363	1 652 198
Gjeld			
Langsiktig gjeld			
Utsatt skatt	4		
Annen langsiktig gjeld			
Konvertible lån		18 970	226 032
Langsiktig konserngjeld	6		
Sum annen langsiktig gjeld		18 970	226 032
Sum langsiktig gjeld		18 970	226 032
Kortsiktig gjeld			
Leverandørgjeld	6	1 076 676	1 000 033
Betalbar skatt	4		
Skyldig offentlige avgifter		575 944	353 038
Annen kortsiktig gjeld	6	689 231	637 520
Sum kortsiktig gjeld		2 341 852	1 990 591
Sum gjeld		2 360 821	2 216 623
SUM EGENKAPITAL OG GJELD		4 062 184	3 868 821



Brønnøysundregistrene

ÅRSREGNSKAP FOR REGNSKAPSÅRET 2024 - GENERELL INFORMASJON

Journalnummer: 2025 661814

Enheten

Organisasjonsnummer: 913 980 301
Organisasjonsform: Aksjeselskap
Foretaksnavn: PSS DRIFT AS
Forretningsadresse: Ytterland
6050 VALDERØYA

Regnskapsår

Årsregnskapets periode: 01.01.2024 - 31.12.2024

Konsern

Morselskap i konsern: Nei

Regnskapsregler

Regler for små foretak benyttet: Ja
Benyttet ved utarbeidelsen av
årsregnskapet til selskapet: Regnskapslovens alminnelige regler

Årsregnskapet fastsatt av kompetent organ

Bekreftet av representant for selskapet: Per Ståle Dyb
Dato for fastsettelse av årsregnskapet: 08.07.2025

Revisjon

Årsregnskapet er utarbeidet av ekstern
autorisert regnskapsfører: Ja
Ekstern autorisert regnskapsfører har i
løpet av regnskapsåret bistått ved den
løpende regnskapsføringen eller utført
andre tjenester for selskapet enn å
utarbeide årsregnskapet: Ja

Grunnlag for avgivelse

År 2024: Årsregnskap er elektronisk innlevert.
År 2023: Tall er hentet fra elektronisk innlevert årsregnskap fra 2024.

Det er ikke krav til at årsregnskapet m.v. som sendes til Regnskapsregisteret er undertegnet. Kontrollen på at dette er utført ligger hos revisor/enhetens øverste organ. Sikkerheten ivaretas ved at innsender har rolle/rettighet for innsending av årsregnskapet via Altinn, og ved at det bekreftes at årsregnskapet er fastsatt av kompetent organ.

Brønnøysundregistrene, 12.07.2025

Brønnøysundregistrene
Postadresse: Postboks 900, 8910 Brønnøysund
Telefon: 75 00 75 00
E-post: firmapost@brreg.no Internett: www.brreg.no
Organisasjonsnummer: 974 760 673



Organisasjonsnr: 913 980 301
PSS DRIFT AS

RESULTATREGNSKAP

Beløp i: NOK	Note	2024	2023
RESULTATREGNSKAP			
Inntekter			
Salgsinntekt		19 174 102	18 314 674
Annen driftsinntekt		107 904	128 841
Sum inntekter		19 282 006	18 443 515
Kostnader			
Varekostnad		6 861 348	6 544 590
Lønnskostnad	1	6 743 679	6 561 006
Avskrivning av driftsmidler og immaterielle eiendeler	2, 3	203 659	362 660
Nedskrivning av varige driftsmidler og immaterielle eiendeler	2, 3		
Annen driftskostnad		5 408 531	5 017 991
Sum kostnader		19 217 217	18 486 246
Driftsresultat		64 788	-42 731
Finansinntekter og finanskostnader			
Annen renteinntekt		5 569	19 260
Annen finansinntekt		2 106	4 202
Sum finansinntekter		7 675	23 462
Annen rentekostnad		3 844	10 176
Annen finanskostnad		687	1 201
Sum finanskostnader		4 530	11 377
Netto finans		3 145	12 085
Resultat før skattekostnad		67 933	-30 646
Skattekostnad på resultat	4	18 768	37 573
Årsresultat	5	49 165	-68 219
Årsresultat etter minoritetsinteresser		49 165	-68 219
Totalresultat		49 165	-68 219
Overføringer og disponeringer			
Udekket tap		49 165	-68 219
Sum overføringer og disponeringer		49 165	-68 219



Organisasjonsnr: 913 980 301
PSS DRIFT AS

BALANSE

Beløp i: NOK	Note	2024	2023
BALANSE - EIENDELER			
Anleggsmidler			
Immaterielle eiendeler			
Utvikling	2		
Konsesjoner, patenter o.l.	2		
Utsatt skattefordel	4	121 651	140 419
Goodwill	2		87 500
Sum immaterielle eiendeler		121 651	227 919
Varige driftsmidler			
Driftsløsøre, inventar o. a. utstyr	3	381 927	310 726
Sum varige driftsmidler	3	381 927	310 726
Andre langsiktige fordringer	6		
Sum anleggsmidler		503 578	538 645
Omløpsmidler			
Varer			
Sum varer		389 376	361 772
Fordringer			
Kundefordringer	6, 7	1 707 517	1 618 908
Andre kortsiktige fordringer	6	472 941	683 387
Sum fordringer		2 180 458	2 302 294
Bankinnskudd, kontanter og lignende			
Bankinnskudd, kontanter o. l.		988 772	666 110
Sum bankinnskudd, kontanter og lignende		988 772	666 110
Sum omløpsmidler		3 558 606	3 330 176
SUM EIENDELER		4 062 184	3 868 821
BALANSE - EGENKAPITAL OG GJELD			
Egenkapital			
Innskutt egenkapital			
Aksjekapital	8	2 298 000	2 298 000
Beholdning av egne aksjer	8		
Sum innskutt egenkapital		2 298 000	2 298 000



Opptjent egenkapital			
	Udekket tap	596 637	645 802
	Sum opptjent egenkapital	-596 637	-645 802
Sum egenkapital	5	1 701 363	1 652 198
Gjeld			
Langsiktig gjeld			
	Utsatt skatt	4	
Annen langsiktig gjeld			
	Konvertible lån	18 970	226 032
	Langsiktig konserngjeld	6	
	Sum annen langsiktig gjeld	18 970	226 032
	Sum langsiktig gjeld	18 970	226 032
Kortsiktig gjeld			
	Leverandørgjeld	6	1 000 033
	Betalbar skatt	4	
	Skyldig offentlige avgifter	575 944	353 038
	Annen kortsiktig gjeld	6	637 520
	Sum kortsiktig gjeld	2 341 852	1 990 591
	Sum gjeld	2 360 821	2 216 623
	SUM EGENKAPITAL OG GJELD	4 062 184	3 868 821



Organisasjonsnr: 913 980 301
PSS DRIFT AS

NOTEOPPLYSNINGER - SELSKAP - alle poster oppgitt i hele tall

Note

1

Antall årsverk i regnskapsåret
9.00

Sum Beløp

Balanseført verdi 31.12. Varige driftsmidler Immaterielle eiend.

Konsernregnskap

Morselskapet sitt navn

Forretningskontor for morselskapet

Begrunnelse for at datterselskap er utelatt fra konsolideringen

Samlet beløp - tilknyttet selskap Årets Fjorårets

Samlet beløp - foretak i samme konsern Årets Fjorårets

Samlet beløp - foretak i samme konsern Årets Fjorårets

Samlet beløp - felles kontrollert virksomhet Årets Fjorårets

Pantstillelse Beløp

Beholdning av egne aksjer Antall Pålydende Andel av aksjek.



Årsregnskap 2024

Pss Drift AS



Resultatregnskap
Balanse
Noter til regnskapet

vie v.
GROUP

BankID Signing
Jon Arve Synnes
2025-07-04

BankID Signing
Per Ståle Dyb
2025-07-04

BankID Signing
Janne Karin Slåttedal
2025-07-04

BankID Signing
Sylvia Flaen Kaptan
2025-07-08




Resultatregnskap

Pss Drift AS


Driftsinntekter og driftskostnader	Note	2024	2023
Salgsinntekt		19 174 102	18 314 674
Annen driftsinntekt		107 904	128 841
Sum driftsinntekter		19 282 006	18 443 515
Varekostnad		6 861 348	6 544 590
Lønnskostnad	1	6 743 679	6 561 006
Avskrivning av driftsmidler og immaterielle eiendeler	2, 3	203 659	362 660
Annen driftskostnad		5 408 531	5 017 991
Sum driftskostnader		19 217 217	18 486 246
Driftsresultat		64 788	-42 731
Finansinntekter og finanskostnader			
Annen renteinntekt		5 569	19 260
Annen finansinntekt		2 106	4 202
Annen rentekostnad		3 844	10 176
Annen finanskostnad		687	1 201
Resultat av finansposter		3 145	12 085
Resultat før skattekostnad		67 933	-30 646
Skattekostnad på resultat	4	18 768	37 573
Årsresultat	5	49 165	-68 219
Overføringer			
Overført til udekket tap		-49 165	68 219
Sum overføringer		49 165	-68 219

Pss Drift AS

Side 2

 BankID Signing
Jon Arve Synnes
2025-07-04

 BankID Signing
Per Ståle Dyb
2025-07-04

 BankID Signing
Janne Karin Slåttedal
2025-07-04

 BankID Signing
Sylvia Flaasen Kaptan
2025-07-08




Balanse

Pss Drift AS


Eiendeler	Note	2024	2023
Anleggsmidler			
Immaterielle eiendeler			
Utsatt skattefordel	4	121 651	140 419
Goodwill	2	0	87 500
Sum immaterielle eiendeler		121 651	227 919
Varige driftsmidler			
Driftsløsøre, inventar o.a. utstyr	3	381 927	310 726
Sum varige driftsmidler	3	381 927	310 726
Sum anleggsmidler		503 578	538 645
Omløpsmidler			
Lager av varer og annen beholdning		389 376	361 772
Fordringer			
Kundefordringer	6, 7	1 707 517	1 618 908
Andre kortsiktige fordringer	6	472 941	683 387
Sum fordringer		2 180 458	2 302 294
Bankinnskudd, kontanter o.l.		988 772	666 110
Sum omløpsmidler		3 558 606	3 330 176
Sum eiendeler		4 062 184	3 868 821

Pss Drift AS

Side 3

 BankID Signing
Jon Arve Synnes
2025-07-04

 BankID Signing
Per Ståle Dyb
2025-07-04

 BankID Signing
Janne Karin Slåttedal
2025-07-04

 BankID Signing
Sylvia Flaasen Kaptan
2025-07-08



Balanse

Pss Drift AS

Egenkapital og gjeld	Note	2024	2023
Egenkapital			
Innskutt egenkapital			
Aksjekapital	8	2 298 000	2 298 000
Sum innskutt egenkapital		2 298 000	2 298 000
Opptjent egenkapital			
Udekket tap		596 637	645 802
Sum opptjent egenkapital		-596 637	-645 802
Sum egenkapital	5	1 701 363	1 652 198
Annen langsiktig gjeld			
Konvertible lån		18 970	226 032
Sum annen langsiktig gjeld		18 970	226 032
Kortsiktig gjeld			
Leverandørgjeld	6	1 076 676	1 000 033
Skyldig offentlige avgifter		575 944	353 038
Annen kortsiktig gjeld	6	689 231	637 520
Sum kortsiktig gjeld		2 341 852	1 990 591
Sum gjeld		2 360 821	2 216 623
Sum egenkapital og gjeld		4 062 184	3 868 821

30.06.2025

Styret i Pss Drift AS

Jon Arve Synnes
styreleder


Sylvia Flaaen Kaptan
styremedlem


Janne Karin Slåttedalen
styremedlem


Per Ståle Dyb
styremedlem/daglig leder

Pss Drift AS

Side 4

 BankID Signing
Jon Arve Synnes
2025-07-04

 BankID Signing
Per Ståle Dyb
2025-07-04

 BankID Signing
Janne Karin Slåttedalen
2025-07-04

 BankID Signing
Sylvia Flaaen Kaptan
2025-07-08



Regnskapsprinsipper

Årsregnskapet er satt opp i samsvar med regnskapsloven og NRS 8 - God regnskapsskikk for små foretak.

DRIFTSINNTEKTER

Inntektsføring ved salg av varer skjer på leveringstidspunktet. Tjenester inntektsføres etter hvert som de leveres.

SKATT

Skattekostnaden i resultatregnskapet omfatter både periodens betalbare skatt og endring i utsatt skatt. Utsatt skatt er beregnet med 22 % på grunnlag av de midlertidige forskjeller som eksisterer mellom regnskapsmessige og skattemessige verdier, samt ligningsmessig underskudd til fremføring ved utgangen av regnskapsåret. Skatteøkende og skattereduserende midlertidige forskjeller som reverserer eller kan reverseres i samme periode er utlignet og nettoført.

KLASSIFISERING OG VURDERING AV ANLEGGSMIDLER

Anleggsmidler omfatter eiendeler bestemt til varig eie og bruk. Anleggsmidler er vurdert til anskaffelseskost. Varige driftsmidler balanseføres og avskrives over driftsmidlets økonomiske levetid. Avskrivningsperioden for fast eiendom anskaffet etter 2009 er dekomponert i en del som gjelder råbygget og en del som gjelder faste tekniske installasjoner. Varige driftsmidler nedskrives til gjenvinnbart beløp ved verdifall som forventes ikke å være forbigående. Gjenvinnbart beløp er det høyeste av netto salgsverdi og verdi i bruk. Verdi i bruk er nåverdi av fremtidige kontantstrømmer knyttet til eiendelen. Nedskrivningen reverseres når grunnlaget for nedskrivningen ikke lenger er til stede.

KLASSIFISERING OG VURDERING AV OMLØPSMIDLER

Omløpsmidler og kortsiktig gjeld omfatter normalt poster som forfaller til betaling innen ett år etter balansedagen, samt poster som knytter seg til varekretsløpet. Omløpsmidler vurderes til laveste verdi av anskaffelseskost og virkelig verdi.

VARER

Varer er vurdert til det laveste av anskaffelseskost og netto salgsverdi.

FORDRINGER

Kundefordringer og andre fordringer oppføres til pålydende etter fradrag for avsetning til forventet tap. Avsetning til tap gjøres på grunnlag av en individuell vurdering av de enkelte fordringene.

Note 1 Lønnskostnader og antall årsverk

LØNNSKOSTNADER

	2024	2023
Lønninger	5 615 841	5 333 410
Arbeidsgiveravgift	821 459	805 400
Pensjonskostnader	210 111	378 645
Andre ytelser	96 267	43 551
Sum	6 743 679	6 561 006

Selskapet har i 2024 sysselsatt 9 årsverk.



Note 2 Immaterielle eiendeler

	Goodwill	Totalt
Anskaffelseskost 01.01.2024	1 500 000	1 500 000
Anskaffelseskost 31.12.2024	1 500 000	1 500 000
Bokført verdi 31.12.2024	0	0
Akk. av- og nedskrivninger 01.01.2024	1 412 500	1 412 500
Årets avskrivninger	87 500	87 500
Akk. av- og nedskrivninger 31.12.2024	1 500 000	1 500 000
Avskrivningssatser	10 %	
Økonomisk levetid	10 år	
Avskrivningsplan: Lineær	Lineær	

Note 3 Anleggsmidler

	Driftsløpere, inventar ol.
Anskaffelseskost pr. 01.01.2024	1 981 903
Tilgang kjøpte anleggsmidler	187 360
Anskaffelseskost 31.12.2024	2 169 263
Av- og nedskrivninger pr. 01.01.2024	1 576 848
Årets ordinære avskrivninger	116 159
Av- og nedskrivninger pr. 31.12.2024	1 693 007
Bokført verdi 01.01.2024	310 726
Tilgang i året	187 360
Årets avskrivning og nedskrivning	116 159
Bokført verdi 31.12.2024	381 927
Økonomisk levetid	0-7,5 år
Avskrivningsplan: Lineær	0-33,33%



Note 4 Skatt

Årets skattekostnad	2024	2023
Resultatført skatt på ordinært resultat:		
Betalbar skatt	0	0
Endring i utsatt skattefordel	18 768	37 573
Skattekostnad ordinært resultat	18 768	37 573
Skattepliktig inntekt:		
Resultat før skatt	67 933	-30 646
Permanente forskjeller	17 376	201 433
Endring i midlertidige forskjeller	91 115	-110 457
Anvendelse av fremførbart underskudd	-176 424	-60 330
Skattepliktig inntekt	0	0
Betalbar skatt i balansen:		
Betalbar skatt på årets resultat	0	0
Sum betalbar skatt i balansen	0	0

Skatteeffekten av midlertidige forskjeller og underskudd til fremføring som har gitt opphav til utsatt skatt og utsatte skattefordeler, spesifisert på typer av midlertidige forskjeller

	2024	2023	Endring
Varige driftsmidler	-340 549	-318 418	22 131
Fordringer	-104 737	-35 752	68 985
Sum	-445 286	-354 170	91 115
Akkumulert fremførbart underskudd	-107 674	-284 098	-176 424
Grunnlag for utsatt skattefordel	-552 960	-638 268	-85 309
Utsatt skattefordel (22 %)	-121 651	-140 419	-18 768

Note 5 Egenkapital

	Aksjekapital	Annen egenkapital	Sum egenkapital
Pr. 31.12.2023	2 298 000	-645 802	1 652 198
Årets resultat		49 165	49 165
Pr 31.12.2024	2 298 000	-596 637	1 701 363



Note 6 Langsiktig konserngjeld

Følgende transaksjoner har funnet sted mellom PSS Drift AS og PSS Cateringservice AS i 2024:

	Beløp
Husleie, strøm etc	2 314 251
Andre kostnader, administrasjon, bilkostnader etc	288 811

Pss Cateringservice AS har ytt et ansvarlig lån til PSS Drift AS. Det ansvarlige lånet renteberegnes. Saldo på lånet inklusiv renter er kr 18 970.

Note 7 Kundefordringer

	2024	2023
Kundefordringer til pålydende	1 848 286	1 688 868
Avsetning til tap	140 769	69 960
Balanseført verdi av kundefordringer 31.12	1 707 517	1 618 908

Kostnadsført tap er klassifisert som annen driftskostnad i regnskapet.

Note 8 Aksjonærer

AKSJEKAPITALEN I PSS DRIFT AS PR. 31.12 BESTÅR AV:

	Antall	Pålydende	Bokført
Ordinære aksjer	766	3 000,0	2 298 000
Sum	766		2 298 000

EIERSTRUKTUR

De største aksjonærene i % pr. 31.12 var:

	Ordinære	Eierandel	Stemmeandel
PSS CATERINGSERVICE AS	619	80,8	80,8
SLÅTTEDALEN JANNE KARIN	75	9,8	9,8
SYNNES JON ARVE	72	9,4	9,4
Totalt antall aksjer	766	100,0	100,0



Lerstadvegen 517
6018 Ålesund
www.bdo.no

Til generalforsamlingen i Pss Drift AS

Uavhengig revisors beretning

Konklusjon

Vi har revidert årsregnskapet til Pss Drift AS.

Årsregnskapet består av:

- Balanse per 31. desember 2024
- Resultatregnskap for 2024
- Noter til årsregnskapet, herunder et sammendrag av viktige regnskapsprinsipper.

Etter vår mening:

- Oppfyller årsregnskapet gjeldende lovkrav, og
- Gir årsregnskapet et rettviseende bilde av selskapets finansielle stilling per 31. desember 2024 og av dets resultater for regnskapsåret avsluttet per denne datoen i samsvar med regnskapslovens regler og god regnskapsskikk i Norge.

Grunnlag for konklusjonen

Vi har gjennomført revisjonen i samsvar med International Standards on Auditing (ISA-ene). Våre oppgaver og plikter i henhold til disse standardene er beskrevet nedenfor under Revisors oppgaver og plikter ved revisjonen av årsregnskapet. Vi er uavhengige av selskapet i samsvar med kravene i relevante lover og forskrifter i Norge og International Code of Ethics for Professional Accountants (inkludert internasjonale uavhengighetsstandarder) utstedt av International Ethics Standards Board for Accountants (IESBA-reglene), og vi har overholdt våre øvrige etiske forpliktelser i samsvar med disse kravene. Innhentet revisjonsbevis er etter vår vurdering tilstrekkelig og hensiktsmessig som grunnlag for vår konklusjon.

Styret og daglig leders ansvar for årsregnskapet

Styret og daglig leder (ledelsen) er ansvarlig for å utarbeide årsregnskapet og for at det gir et rettviseende bilde i samsvar med regnskapslovens regler og god regnskapsskikk i Norge. Ledelsen er også ansvarlig for slik intern kontroll som den finner nødvendig for å kunne utarbeide et årsregnskap som ikke inneholder vesentlig feilinformasjon, verken som følge av misligheter eller utilsiktede feil.

Ved utarbeidelsen av årsregnskapet må ledelsen ta standpunkt til selskapets evne til fortsatt drift og opplyse om forhold av betydning for fortsatt drift. Forutsetningen om fortsatt drift skal legges til grunn for årsregnskapet så lenge det ikke er sannsynlig at virksomheten vil bli avvirket.

Revisors oppgaver og plikter ved revisjonen av årsregnskapet

Vårt mål er å oppnå betryggende sikkerhet for at årsregnskapet som helhet ikke inneholder vesentlig feilinformasjon, verken som følge av misligheter eller utilsiktede feil, og å avgi en revisjonsberetning som inneholder vår konklusjon. Betryggende sikkerhet er en høy grad av sikkerhet, men ingen garanti for at en revisjon utført i samsvar med ISA-ene, alltid vil avdekke vesentlig feilinformasjon. Feilinformasjon kan oppstå som følge av misligheter eller utilsiktede feil. Feilinformasjon er å anse som vesentlig dersom den enkeltvis eller samlet med rimelighet kan forventes å påvirke de økonomiske beslutningene som brukerne foretar på grunnlag av årsregnskapet.



For videre beskrivelse av revisors oppgaver og plikter vises det til:
<https://revisorforeningen.no/revisjonsberetninger>

BDO AS

Audun Halsen
statsautorisert revisor
(elektronisk signert)

Penneo Dokumentnøkkel: RAOMV-108HX-OF0KQ-714V4-02HFH-J5AY9



PENNEO

Signaturene i dette dokumentet er juridisk bindende. Dokument signert med "Penneo™ - sikker digital signatur". De signerende parter sin identitet er registrert, og er listet nedenfor.

"Med min signatur bekrefter jeg alle datoer og innholdet i dette dokument."

Halsen, Audun

Statsautorisert revisor

På vegne av: BDO AS

Serienummer: no_bankid:9578-5998-4-1853178

IP: 188.95.xxx.xxx

2025-07-08 11:43:45 UTC



Penneo Dokumentnøkkel: RAOIV-108HX-OF0KQ-714V4-02HFFH-J5AY9

Dette dokumentet er signert digitalt via [Penneo.com](https://penneo.com). De signerte dataene er validert ved hjelp av den matematiske hashverdien av det originale dokumentet. All kryptografisk bevisføring er innebygd i denne PDF-en for fremtidig validering.

Dette dokumentet er forseglest med et kvalifisert elektronisk segl. For mer informasjon om Penneos kvalifiserte tillitstjenester, se <https://eud.penneo.com>.

Slik kan du bekrefte at dokumentet er originalt

Når du åpner dokumentet i Adobe Reader, kan du se at det er sertifisert av **Penneo A/S**. Dette beviser at innholdet i dokumentet ikke har blitt endret siden tidspunktet for signeringen. Bevis for de individuelle signatørens digitale signaturer er vedlagt dokumentet.

Du kan bekrefte de kryptografiske bevisene ved hjelp av Penneos validator, <https://penneo.com/validator>, eller andre valideringsverktøy for digitale signaturer.