



ÅRSREGNSKAPET FOR REGNSKAPSÅRET 2016 - GENERELL INFORMASJON

Enheten

Organisasjonsnummer: 994 529 110
Organisasjonsform: Aksjeselskap
Foretaksnavn: VILLANYTT AS
Forretningsadresse: Tvetenveien 55
0666 OSLO

Regnskapsår

Årsregnskapets periode: 01.01.2016 - 31.12.2016

Konsern

Morselskap i konsern: Nei

Regnskapsregler

Regler for små foretak benyttet: Ja
Benyttet ved utarbeidelsen av årsregnskapet til selskapet: Regnskapslovens alminnelige regler

Årsregnskapet fastsatt av kompetent organ

Bekreftet av representant for selskapet: Helge Gunnar Hansen
Dato for fastsettelse av årsregnskapet: 01.08.2017

Grunnlag for avgivelse

År 2016: Årsregnskapet er elektronisk innlevert
År 2015: Tall er hentet fra elektronisk innlevert årsregnskap fra 2016

Det er ikke krav til at årsregnskapet m.v. som sendes til Regnskapsregisteret er undertegnet. Kontrollen på at dette er utført ligger hos revisor/enhetens øverste organ. Sikkerheten ivaretas ved at innsender har rolle/rettighet for innsending av årsregnskapet via Altinn, og ved at det bekreftes at årsregnskapet er fastsatt av kompetent organ.

Brønnøysundregistrene, 06.10.2019



Resultatregnskap

Beløp i: NOK	Note	2016	2015
RESULTATREGNSKAP			
Inntekter			
Salgsinntekt		4 930 825	4 948 250
Sum inntekter		4 930 825	4 948 250
Kostnader			
Varekostnad	5	929 076	1 898 662
Lønnskostnad	3	241 711	390 137
Annen driftskostnad		3 780 212	3 080 797
Sum kostnader		4 950 999	5 369 596
Driftsresultat		-20 174	-421 346
Finansinntekter og finanskostnader			
Annen renteinntekt		6 212	9 550
Annen finansinntekt		792	5 274
Sum finansinntekter		7 004	14 823
Annen rentekostnad		50 016	1 766
Annen finanskostnad		8 575	
Sum finanskostnader		58 591	1 766
Netto finans		-51 588	13 057
Ordinært resultat før skattekostnad		-71 762	-408 289
Skattekostnad på ordinært resultat	2	21 273	
Ordinært resultat etter skattekostnad		-93 035	-408 289
Årsresultat	4	-93 035	-408 289
Årsresultat etter minoritetsinteresser		-93 035	-408 289
Totalresultat		-93 035	-408 289
Overføringer og disponeringer			
Overføringer til/fra annen egenkapital		-93 035	-408 289



Resultatregnskap

Beløp i: NOK	Note	2016	2015
Sum overføringer og disponeringer		-93 035	-408 289




Balanse

Beløp i: NOK	Note	2016	2015
BALANSE - EIENDELER			
Anleggsmidler			
Immaterielle eiendeler			
Finansielle anleggsmidler			
Andre fordringer		37 001	25 000
Sum finansielle anleggsmidler		37 001	25 000
Sum anleggsmidler		37 001	25 000
Omløpsmidler			
Varer			
Sum varer	5	652 763	235 768
Fordringer			
Kundefordringer		164 199	-75 949
Andre fordringer		1 033 901	479 914
Sum fordringer		1 198 100	403 965
Bankinnskudd, kontanter og lignende			
Bankinnskudd, kontanter og lignende	6	1 033 281	1 200 692
Sum bankinnskudd, kontanter og lignende		1 033 281	1 200 692
Sum omløpsmidler		2 884 144	1 840 425
SUM EIENDELER		2 921 145	1 865 425
BALANSE - EGENKAPITAL OG GJELD			
Egenkapital			
Innskutt egenkapital			
Selskapskapital	1	105 000	105 000
Sum innskutt egenkapital		105 000	105 000
Opptjent egenkapital			



Balanse

Beløp i: NOK	Note	2016	2015
Annen egenkapital		230 395	230 395
Udekket tap		93 035	
Sum opptjent egenkapital		137 360	230 395
Sum egenkapital	4	242 360	335 395
Gjeld			
Langsiktig gjeld			
Andre avsetninger for forpliktelser		80 000	80 000
Sum avsetninger for forpliktelser		80 000	80 000
Annen langsiktig gjeld			
Gjeld til kredittinstitusjoner			502 934
Øvrig langsiktig gjeld		418 666	463 930
Sum annen langsiktig gjeld		418 666	966 864
Sum langsiktig gjeld		498 666	1 046 864
Kortsiktig gjeld			
Leverandørgjeld		198 566	33 806
Betalbar skatt	2	75 586	95 861
Skyldige offentlige avgifter		247 825	107 939
Annen kortsiktig gjeld		1 658 142	245 560
Sum kortsiktig gjeld		2 180 119	483 166
Sum gjeld		2 678 785	1 530 030
SUM EGENKAPITAL OG GJELD		2 921 145	1 865 425





Årsberetning 2016 for VILLANYTT AS

VIRKSOMHETENS ART OG LOKALISERING

VILLANYTT AS er et selskap der virksomheten omfatter handel med baderoms innredning. Selskapet er lokalisert i Oslo kommune.

RETTVISENDE BILDE OG FORTSATT DRIFT

I samsvar med regnskapslovens § 3-3 bekreftes det at forutsetningen om fortsatt drift er til stede og at denne forutsetningen er lagt til grunn ved utarbeidelsen av regnskapet. Selskapet mener at årsregnskap med noter, gir ett rettviseende bilde av selskapets stilling og resultat. Årets omsetning var på kr. 4 930 825, og dette ga et underskudd på kr. -93 035 etter skatt.

ARBEIDSMILJØ, LIKESTILLING OG DISKRIMINERING

Styret anser arbeidsmiljøet i selskapet som godt. Det er ikke iverksatt spesielle tiltak i denne forbindelse. Ansatte i virksomheten har ikke vært utsatt for ulykker eller skader i forbindelse med utførelsen av sitt arbeide. Styret består av 2 menn.

YTRE MILJØ

Selskapet driver ikke virksomhet som forurenser det ytre miljøet.

FORSKNINGS- OG UTVIKLINGSAKTIVITETER

VILLANYTT AS har hatt ikke hatt forsknings- og utviklingsaktiviteter i 2016.


REDEGJØRELSE FOR ÅRSREGNSKAPET

Styret kjenner ikke til noen forhold av viktighet for å bedømme selskapets stilling og resultat som ikke fremgår av årsregnskapet. Det er heller ikke etter regnskapsårets utgang inntrådte forhold som etter styrets syn har betydning ved bedømmelse av regnskapet.


I 2016 hadde selskapet et resultat etter skattekostnad på kr -93 035 som foreslås disponert slik:

Disponering	Beløp
Avsatt til utbytte	0
Avsatt til konsernbidrag	0
Til annen egenkapital	-93 035

01.08.2017
Styret i VILLANYTT AS



Helge Gunnar Hansen
styreleder



Ole Petter Olsen
vara



RESULTATREGNSKAP

VILLANYTT AS

DRIFTSINNTEKTER OG DRIFTSKOSTNADER	Note	2016	2015
Salgsinntekt		4 930 825	4 948 250
Sum driftsinntekter		4 930 825	4 948 250
Varekostnad	5	929 076	1 898 662
Lønnskostnad	3	241 711	390 137
Annen driftskostnad		3 780 212	3 080 797
Sum driftskostnader		4 950 999	5 369 596
Driftsresultat		-20 174	-421 346
FINANSINNTEKTER OG FINANSKOSTNADER			
Annen renteinntekt		6 212	9 550
Annen finansinntekt		792	5 274
Annen rentekostnad		50 016	1 766
Annen finanskostnad		8 575	0
Resultat av finansposter		-51 588	13 057
Ordinært resultat før skattekostnad		-71 762	-408 289
Skattekostnad på ordinært resultat	2	21 273	0
Ordinært resultat		-93 035	-408 289
EKSTRAORDINÆRE INNTEKTER OG KOSTNADER			
Årsresultat	4	-93 035	-408 289
OVERFØRINGER			
Overført fra annen egenkapital		93 035	408 289
Sum overføringer		-93 035	-408 289

VILLANYTT AS

SIDE 3



BALANSE

VILLANYTT AS - 01.01.2016 - 31.12.2016

EIENDELER	Note	2016	2015
ANLEGGSMIDLER			
IMMATERIELLE EIENDELER			
VARIGE DRIFTSMIDLER			
FINANSIELLE ANLEGGSMIDLER			
Andre langsiktige fordringer		37 001	25 000
Sum finansielle anleggsmidler		37 001	25 000
Sum anleggsmidler		37 001	25 000
OMLØPSMIDLER			
Lager av varer og annen beholdning	5	652 763	235 768
FORDRINGER			
Kundefordringer		164 199	-75 949
Andre kortsiktige fordringer		1 033 901	479 914
Sum fordringer		1 198 100	403 965
INVESTERINGER			
Bankinnskudd, kontanter o.l.	6	1 033 281	1 200 692
Sum omløpsmidler		2 884 144	1 840 425
Sum eiendeler		2 921 145	1 865 425





BALANSE

VILLANYTT AS - 01.01.2016 - 31.12.2016

EGENKAPITAL OG GJELD	Note	2016	2015
EGENKAPITAL			
INNSKUTT EGENKAPITAL			
Aksjekapital	1	105 000	105 000
Sum innskutt egenkapital		105 000	105 000
OPPTJENT EGENKAPITAL			
Annen egenkapital		230 395	230 395
Udekket tap		-93 035	0
Sum opptjent egenkapital		137 360	230 395
Sum egenkapital	4	242 360	335 395
GJELD			
AVSETNING FOR FORPLIKTELSER			
Andre avsetninger for forpliktelser		80 000	80 000
Sum avsetning for forpliktelser		80 000	80 000
ANNEN LANGSIKTIG GJELD			
Gjeld til kredittinstitusjoner		0	502 934
Øvrig langsiktig gjeld		418 666	463 930
Sum annen langsiktig gjeld		418 666	966 864
KORTSIKTIG GJELD			
Leverandørgjeld		198 566	33 806
Betalbar skatt	2	75 586	95 861
Skyldig offentlige avgifter		247 825	107 939
Annen kortsiktig gjeld		1 658 142	245 560
Sum kortsiktig gjeld		2 180 119	483 166
Sum gjeld		2 678 785	1 530 030
Sum egenkapital og gjeld		2 921 145	1 865 425

01.08.2017
Styret i VILLANYTT AS


Helge Gunnar Hansen
styreleder


Ole Petter Olsen
vara



Regnskapsprinsipper

Årsregnskapet er satt opp i samsvar med regnskapsloven og NRS 8 - God regnskapsskikk for små foretak.

DRIFTSINNEKTER

Inntektsføring ved salg av varer skjer på leveringstidspunktet. Tjenester inntektsføres etter hvert som de leveres.

SKATT

Skattekostnaden i resultatregnskapet omfatter både periodens betalbare skatt og endring i utsatt skatt. Utsatt skatt er beregnet med 24% på grunnlag av de midlertidige forskjeller som eksisterer mellom regnskapsmessige og skattemessige verdier, samt ligningsmessig underskudd til fremføring ved utgangen av regnskapsåret. Skatteøkende og skattereduserende midlertidige forskjeller som reverserer eller kan reverseres i samme periode er utlignet og nettoført.

KLASSIFISERING OG VURDERING AV OMLØPSMIDLER

Omløpsmidler og kortsiktig gjeld omfatter normalt poster som forfaller til betaling innen ett år etter balansedagen, samt poster som knytter seg til varekretsløpet. Omløpsmidler vurderes til laveste verdi av anskaffelseskost og virkelig verdi.

VARER

Varer er vurdert til det laveste av anskaffelseskost og netto salgsverdi.

FORDRINGER

Kundefordringer og andre fordringer oppføres til pålydende etter fradrag for avsetning til forventet tap. Avsetning til tap gjøres på grunnlag av en individuell vurdering av de enkelte fordringene.

GARANTI

Det er avsatt til forventede garantikostnader. Garantiaavsetningen er i balansen oppført under annen kortsiktig gjeld.



Note 1 Aksjonærer

Aksjekapitalen i VILLANYTT AS pr. 31.12 består av:

	Antall	Pålydende	Bokført
Ordinære aksjer	105	1 000,00	105 000
Sum	105		105 000

Eierstruktur

De største aksjonærene i % pr. 31.12 var:

	Ordinære	Eierandel	Stemmeandel
Jo-Ann Sajol	105	100,0	100,0
Totalt antall aksjer	105	100,0	100,0

Note 2 Skatt

Årets skattekostnad	2016	2015
Resultatført skatt på ordinært resultat:		
Betalbar skatt	21 273	0
Endring i utsatt skattefordel	0	0
Skattekostnad ordinært resultat	21 273	0
Skattepliktig inntekt:		
Ordinært resultat før skatt	-71 762	-408 289
Permanente forskjeller	2 563	0
Endring i midlertidige forskjeller	154 291	0
Skattepliktig inntekt	85 092	-408 289
Betalbar skatt i balansen:		
Betalbar skatt på årets resultat	21 273	0
Skyldig ilignet skatt fra tidligere år	54 313	95 861
Sum betalbar skatt i balansen	75 586	95 861

Skatteeffekten av midlertidige forskjeller og underskudd til fremføring som har gitt opphav til utsatt skatt og utsatte skattefordeler, spesifisert på typer av midlertidige forskjeller:

	2016	2015	Endring
Varebeholdning	-154 291	0	154 291
Avsetninger mv	-80 000	-80 000	0
Sum	-234 291	-80 000	154 291
Utsatt skattefordel (24 % / 25 %)	-56 230	-20 000	36 230



Note 3 Lønnskostnader og ytelser, godtgjørelser til daglig leder, styret og revisor

Lønnskostnader	2016	2015
Lønninger	201 210	320 188
Arbeidsgiveravgift	35 145	56 371
Pensjonskostnader	0	0
Andre ytelser	5 356	13 578
Sum	241 711	390 137

Selskapet har i 2016 sysselsatt 0 årsverk.

PENSJONSFORPLIKTELSER

Selskapet er pliktig til å ha tjenestepensjonsordning etter lov om obligatorisk tjenestepensjon. Selskapets pensjonsordninger tilfredsstiller ikke kravene i denne lov. Kunden er informert om avviket.

Ytelser til ledende personer	Daglig leder	Styret
Lønn	0	0
Pensjonskostnader	0	0
Annen godtgjørelse	0	0
Sum	0	0

REVISOR

Selskapet har fravalgt revisjon.

Note 4 Egenkapital

	Aksjekapital	Overkurs	Annen egenkapital	Innskutt egenkapital	Annen egenkapital	Sum egenkapital
Pr. 31.12.2015	105 000	0	0	0	230 395	335 395
Endringer ført mot EK					0	0
Pr 01.01.2016	105 000	0	0	0	230 395	335 395
Årets resultat					-93 035	-93 035
Pr 31.12.2016	105 000	0	0	0	137 360	242 360



Note 5 Varer

	2016	2015
Råmaterialer	0	0
Varer i arbeid	0	0
Ferdigvarer	0	0
Ukurans	0	0
Nedskrivinger	0	0
Sum netto varelager	0	0
Varekostnad totalt i perioden	918 002	1 898 662
Balanseført verdi av varelager stilt som sikkerhet	0	0

Varekostnad

	2016	2015
Innkjøp av råmaterialer	0	0
Innkjøp av ferdigvarer	0	0
Beholdningsendring varelager	0	0
Sum	0	0

Note 6 Bankinnskudd

Innestående midler på skattetrekkkonto (bundne midler) er på kr. 11 291.