



ÅRSREGNSKAPET FOR REGNSKAPSÅRET 2023 - GENERELL INFORMASJON

Enheten

Organisasjonsnummer: 927 514 842
Organisasjonsform: Aksjeselskap
Foretaksnavn: SCANDIC BYGGSERVICE AS
Forretningsadresse: Melandveien 33
1738 BORGENHAUGEN

Regnskapsår

Årsregnskapets periode: 01.01.2023 - 31.12.2023

Konsern

Morselskap i konsern: Nei

Regnskapsregler

Regler for små foretak benyttet: Ja
Benyttet ved utarbeidelsen av årsregnskapet til selskapet: Regnskapslovens alminnelige regler

Årsregnskapet fastsatt av kompetent organ

Bekreftet av representant for selskapet: PAWEL GRZEGORZ PIOTROWSKI

Dato for fastsettelse av årsregnskapet: 26.04.2024

Grunnlag for avgivelse

År 2023: Årsregnskapet er elektronisk innlevert
År 2022: Tall er hentet fra elektronisk innlevert årsregnskap fra 2023

Det er ikke krav til at årsregnskapet m.v. som sendes til Regnskapsregisteret er undertegnet. Kontrollen på at dette er utført ligger hos revisor/enhetens øverste organ. Sikkerheten ivaretas ved at innsender har rolle/rettighet for innsending av årsregnskapet via Altinn, og ved at det bekreftes at årsregnskapet er fastsatt av kompetent organ.

Brønnøysundregistrene, 20.05.2025



Brønnøysundregistrene

Brønnøysundregistrene Årsregnskap regnskapsåret 2023 for 927514842

Postadresse: 8910 Brønnøysund

Telefoner: Opplysningstelefonen 75 00 75 00 Telefaks 75 00 75 05

E-post: firmapost@brreg.no Internett: www.brreg.no

Organisasjonsnummer: 974 760 673



Resultatregnskap

Beløp i: NOK	Note	2023	2022
RESULTATREGNSKAP			
Inntekter			
Salgsinntekt		7 812 321	4 867 743
Annen driftsinntekt		980 633	99 895
Sum inntekter		8 792 954	4 967 638
Kostnader			
Varekostnad		5 027 213	1 323 225
Lønnskostnad	1	3 131 507	2 681 347
Avskrivning av driftsmidler og immaterielle eiendeler	2	186 235	96 056
Nedskrivning av varige driftsmidler og immaterielle eiendeler	2		
Annen driftskostnad		616 165	627 732
Sum kostnader		8 961 120	4 728 360
Driftsresultat		-168 166	239 278
Annen rentekostnad		34 469	24 981
Sum finanskostnader		34 469	24 981
Netto finans		-34 469	-24 981
Ordinært resultat før skattekostnad		-202 634	214 297
Skattekostnad på resultat		-21 193	45 654
Ordinært resultat etter skattekostnad		-181 441	168 643
Årsresultat		-181 441	168 643
Årsresultat etter minoritetsinteresser		-181 441	168 643
Totalresultat		-181 441	168 643
Overføringer og disponeringer			
Udekket tap		-181 441	3 730
Avsatt til annen egenkapital			164 912
Sum overføringer og disponeringer		-181 441	168 643



Balanse

Beløp i: NOK	Note	2023	2022
BALANSE - EIENDELER			
Anleggsmidler			
Immaterielle eiendeler			
Varige driftsmidler			
Driftsløsøre, inventar o.a. utstyr	2	368 376	554 611
Sum varige driftsmidler	2	368 376	554 611
Finansielle anleggsmidler			
Andre langsiktige fordringer	3	10 000	
Sum finansielle anleggsmidler		10 000	
Sum anleggsmidler		378 376	554 611
Omløpsmidler			
Varer			
Fordringer			
Kundefordringer		1 225 917	167 849
Andre kortsiktige fordringer	3	120 871	99 683
Sum fordringer	3	1 346 788	267 532
Bankinnskudd, kontanter og lignende			
Bankinnskudd, kontanter o.l.	4	456 060	770 820
Sum bankinnskudd, kontanter og lignende		456 060	770 820
Sum omløpsmidler		1 802 847	1 038 352
SUM EIENDELER		2 181 223	1 592 963
BALANSE - EGENKAPITAL OG GJELD			
Egenkapital			
Innskutt egenkapital			
Aksjekapital		30 000	30 000



Balanse

Beløp i: NOK	Note	2023	2022
Sum innskutt egenkapital		30 000	30 000
Opptjent egenkapital			
Annen egenkapital	5		159 342
Udekket tap		22 099	
Sum opptjent egenkapital		-22 099	159 342
Sum egenkapital		7 901	189 342
Gjeld			
Langsiktig gjeld			
Utsatt skatt			21 193
Sum avsetninger for forpliktelser			21 193
Annen langsiktig gjeld			
Gjeld til kredittinstitusjoner	3	340 293	479 780
Langsiktig konserngjeld	3		
Sum annen langsiktig gjeld		340 293	479 780
Sum langsiktig gjeld		340 293	500 973
Kortsiktig gjeld			
Leverandørgjeld		746 164	51 148
Betalbar skatt			24 461
Skyldig offentlige avgifter		370 553	329 176
Annen kortsiktig gjeld		716 312	497 863
Sum kortsiktig gjeld		1 833 029	902 648
Sum gjeld		2 173 323	1 403 621
SUM EGENKAPITAL OG GJELD		2 181 223	1 592 963



Brønnøysundregistrene

ÅRSREGNSKAP FOR REGNSKAPSÅRET 2023 - GENERELL INFORMASJON

Journalnummer: 2024 390969

Enheten

Organisasjonsnummer: 927 514 842
Organisasjonsform: Aksjeselskap
Foretaksnavn: SCANDIC BYGGSERVICE AS
Forretningsadresse: Melandveien 33
1738 BORGENHAUGEN

Regnskapsår

Årsregnskapets periode: 01.01.2023 - 31.12.2023

Konsern

Morselskap i konsern: Nei

Regnskapsregler

Regler for små foretak benyttet: Ja
Benyttet ved utarbeidelsen av årsregnskapet til selskapet: Regnskapslovens alminnelige regler

Årsregnskapet fastsatt av kompetent organ

Bekreftet av representant for selskapet: PAWEL GRZEGORZ PIOTROWSKI
Dato for fastsettelse av årsregnskapet: 26.04.2024

Revisjon

Selskapet har besluttet at årsregnskapet ikke skal revideres: Ja
Årsregnskapet er utarbeidet av ekstern autorisert regnskapsfører: Ja
Ekstern autorisert regnskapsfører har i løpet av regnskapsåret bistått ved den løpende regnskapsføringen eller utført andre tjenester for selskapet enn å utarbeide årsregnskapet: Ja

Grunnlag for avgivelse

År 2023: Årsregnskap er elektronisk innlevert.
År 2022: Tall er hentet fra elektronisk innlevert årsregnskap fra 2023.

Det er ikke krav til at årsregnskapet m.v. som sendes til Regnskapsregisteret er undertegnet. Kontrollen på at dette er utført ligger hos revisor/enhetens øverste organ. Sikkerheten ivaretas ved at innsender har rolle/rettighet for innsending av årsregnskapet via Altinn, og ved at det bekreftes at årsregnskapet er fastsatt av kompetent organ.

Brønnøysundregistrene, 04.05.2024

Brønnøysundregistrene
Postadresse: Postboks 900, 8910 Brønnøysund
Telefon: 75 00 75 00
E-post: firmapost@brreg.no Internett: www.brreg.no
Organisasjonsnummer: 974 760 673



Organisasjonsnr: 927 514 842
SCANDIC BYGGSERVICE AS

RESULTATREGNSKAP

Beløp i: NOK	Note	2023	2022
RESULTATREGNSKAP			
Inntekter			
Salgsinntekt		7 812 321	4 867 743
Annen driftsinntekt		980 633	99 895
Sum inntekter		8 792 954	4 967 638
Kostnader			
Varekostnad		5 027 213	1 323 225
Lønnskostnad	1	3 131 507	2 681 347
Avskrivning av driftsmidler og immaterielle eiendeler	2	186 235	96 056
Nedskrivning av varige driftsmidler og immaterielle eiendeler	2		
Annen driftskostnad		616 165	627 732
Sum kostnader		8 961 120	4 728 360
Driftsresultat		-168 166	239 278
Annen rentekostnad		34 469	24 981
Sum finanskostnader		34 469	24 981
Netto finans		-34 469	-24 981
Ordinært resultat før skattekostnad		-202 634	214 297
Skattekostnad på resultat		-21 193	45 654
Ordinært resultat etter skattekostnad		-181 441	168 643
Årsresultat		-181 441	168 643
Årsresultat etter minoritetsinteresser		-181 441	168 643
Totalresultat		-181 441	168 643
Overføringer og disponeringer			
Udekket tap		-181 441	3 730
Avsatt til annen egenkapital			164 912
Sum overføringer og disponeringer		-181 441	168 643



Organisasjonsnr: 927 514 842
SCANDIC BYGGSERVICE AS

BALANSE

Beløp i: NOK **Note** **2023** **2022**

BALANSE - EIENDELER

Anleggsmidler

Immaterielle eiendeler

Varige driftsmidler

Driftsløsøre, inventar o.

a. utstyr

2

368 376

554 611

Sum varige driftsmidler

2

368 376

554 611

Finansielle anleggsmidler

Andre langsiktige

fordringer

3

10 000

Sum finansielle

anleggsmidler

10 000

Sum anleggsmidler

378 376

554 611

Omløpsmidler

Varer

Fordringer

Kundefordringer

1 225 917

167 849

Andre kortsiktige

fordringer

3

120 871

99 683

Sum fordringer

3

1 346 788

267 532

Bankinnskudd, kontanter

og lignende

Bankinnskudd, kontanter o.

l.

4

456 060

770 820

Sum bankinnskudd,

kontanter og lignende

456 060

770 820

Sum omløpsmidler

1 802 847

1 038 352

SUM EIENDELER

2 181 223

1 592 963

BALANSE - EGENKAPITAL OG GJELD

Egenkapital

Innskutt egenkapital

Aksjekapital

30 000

30 000

Sum innskutt egenkapital

30 000

30 000

Opptjent egenkapital

Annen egenkapital

5

159 342

Udekket tap

22 099



Sum opptjent egenkapital	-22 099	159 342
Sum egenkapital	7 901	189 342
Gjeld		
Langsiktig gjeld		
Utsatt skatt		21 193
Sum avsetninger for forpliktelses		21 193
Annen langsiktig gjeld		
Gjeld til kredittinstitusjoner	3 340 293	479 780
Langsiktig konserngjeld	3	
Sum annen langsiktig gjeld	340 293	479 780
Sum langsiktig gjeld	340 293	500 973
Kortsiktig gjeld		
Leverandørgjeld	746 164	51 148
Betalbar skatt		24 461
Skyldig offentlige avgifter	370 553	329 176
Annen kortsiktig gjeld	716 312	497 863
Sum kortsiktig gjeld	1 833 029	902 648
Sum gjeld	2 173 323	1 403 621
SUM EGENKAPITAL OG GJELD	2 181 223	1 592 963



Organisasjonsnr: 927 514 842
SCANDIC BYGGSERVICE AS

NOTEOPPLYSNINGER - SELSKAP - alle poster oppgitt i hele tall

Note

Antall årsverk i regnskapsåret
4.00

Sum Beløp

Balanseført verdi 31.12. Varige driftsmidler Immaterielle eiend.

Konsernregnskap

Morselskapet sitt navn

Forretningskontor for morselskapet

Begrunnelse for at datterselskap er utelatt fra konsolideringen

Samlet beløp - tilknyttet selskap Årets Fjorårets

Samlet beløp - foretak i samme konsern Årets Fjorårets

Samlet beløp - foretak i samme konsern Årets Fjorårets

Samlet beløp - felles kontrollert virksomhet Årets Fjorårets

Pantstillelse Beløp

Beholdning av egne aksjer Antall Pålydende Andel av aksjek.



BankID Signing
Pawel Grzegorz Piotrowski
2024-04-30



Årsregnskap 2023

Scandic Byggservice AS

Resultatregnskap
Balanse
Noter til regnskapet



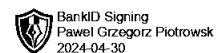
Org.nr.: 927 514 842



RESULTATREGNSKAP

SCANDIC BYGGSERVICE AS

DRIFTSINNEKTER OG DRIFTSKOSTNADER	Note	2023	2022
Salgsinntekt		7 812 321	4 867 743
Annen driftsinntekt		980 633	99 895
Sum driftsinntekter		8 792 954	4 967 638
Varekostnad		5 027 213	1 323 225
Lønnskostnad	1	3 131 507	2 681 347
Avskrivning av driftsmidler og immaterielle eiendeler	2	186 235	96 056
Annen driftskostnad		616 165	627 732
Sum driftskostnader		8 961 120	4 728 360
Driftsresultat		-168 166	239 278
FINANSINNEKTER OG FINANSKOSTNADER			
Rentekostnad til tilknyttet selskap		0	24 981
Annen rentekostnad		34 469	0
Resultat av finansposter		-34 469	-24 981
Resultat før skattekostnad		-202 634	214 297
Skattekostnad på resultat		-21 193	45 654
Årsresultat		-181 441	168 643
OVERFØRINGER			
Avsatt til dekning av tidligere udekket tap		0	3 730
Avsatt til annen egenkapital		0	164 912
Overført til udekket tap		181 441	0
Sum overføringer		-181 441	168 643



BALANSE

SCANDIC BYGGSERVICE AS

EIENDELER	Note	2023	2022
ANLEGGSMIDLER			
IMMATERIELLE EIENDELER			
VARIGE DRIFTSMIDLER			
Driftsløsøre, inventar o.a. utstyr	2	368 376	554 611
Sum varige driftsmidler	2	368 376	554 611
FINANSIELLE ANLEGGSMIDLER			
Andre langsiktige fordringer	3	10 000	0
Sum finansielle anleggsmidler		10 000	0
Sum anleggsmidler		378 376	554 611
OMLØPSMIDLER			
FORDRINGER			
Kundefordringer		1 225 917	167 849
Andre kortsiktige fordringer	3	120 871	99 683
Sum fordringer	3	1 346 788	267 532
INVESTERINGER			
Bankinnskudd, kontanter o.l.	4	456 060	770 820
Sum omløpsmidler		1 802 847	1 038 352
Sum eiendeler		2 181 223	1 592 963



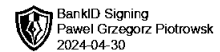
BALANSE

SCANDIC BYGGSERVICE AS

EGENKAPITAL OG GJELD	Note	2023	2022
EGENKAPITAL			
INNSKUTT EGENKAPITAL			
Aksjekapital		30 000	30 000
Sum innskutt egenkapital		30 000	30 000
OPPTJENT EGENKAPITAL			
Annen egenkapital	5	0	159 342
Udekket tap		-22 099	0
Sum opptjent egenkapital		-22 099	159 342
Sum egenkapital		7 901	189 342
GJELD			
AVSETNING FOR FORPLIKTELSE			
Utsatt skatt		0	21 193
Sum avsetning for forpliktelser		0	21 193
ANNEN LANGSIKTIG GJELD			
Gjeld til kredittinstitusjoner	3	340 293	479 780
Sum annen langsiktig gjeld		340 293	479 780
KORTSIKTIG GJELD			
Leverandørgjeld		746 164	51 148
Betalbar skatt		0	24 461
Skyldig offentlige avgifter		370 553	329 176
Annen kortsiktig gjeld		716 312	497 863
Sum kortsiktig gjeld		1 833 029	902 648
Sum gjeld		2 173 323	1 403 621
Sum egenkapital og gjeld		2 181 223	1 592 963

Borgenhaugen, 26.04.2024
Styret i Scandic Byggservice AS

PAWEL GRZEGORZ PIOTROWSKI
styreleder/daglig leder



Regnskapsprinsipper

Årsregnskapet er satt opp i samsvar med regnskapsloven og NRS 8 - God regnskapsskikk for små foretak.

DRIFTSINNTEKTER

Inntektsføring ved salg av varer skjer på leveringstidspunktet. Tjenester inntektsføres etter hvert som de leveres.

SKATT

Skattekostnaden i resultatregnskapet omfatter både periodens betalbare skatt og endring i utsatt skatt. Utsatt skatt er beregnet med 22 % på grunnlag av de midlertidige forskjeller som eksisterer mellom regnskapsmessige og skattemessige verdier, samt ligningsmessig underskudd til fremføring ved utgangen av regnskapsåret. Skatteøkende og skattereduserende midlertidige forskjeller som reverserer eller kan reverseres i samme periode er utlignet og nettoført.

KLASSIFISERING OG VURDERING AV ANLEGGSMIDLER

Anleggsmidler omfatter eiendeler bestemt til varig eie og bruk. Anleggsmidler er vurdert til anskaffelseskost. Varige driftsmidler balanseføres og avskrives over driftsmidlets økonomiske levetid. Avskrivningsperioden for fast eiendom anskaffet etter 2009 er dekomponert i en del som gjelder råbygget og en del som gjelder faste tekniske installasjoner. Varige driftsmidler nedskrives til gjenvinnbart beløp ved verdifall som forventes ikke å være forbigående. Gjenvinnbart beløp er det høyeste av netto salgsverdi og verdi i bruk. Verdi i bruk er nåverdi av fremtidige kontantstrømmer knyttet til eiendelen. Nedskrivningen reverseres når grunnlaget for nedskrivningen ikke lenger er til stede.

KLASSIFISERING OG VURDERING AV OMLØPSMIDLER

Omløpsmidler og kortsiktig gjeld omfatter normalt poster som forfaller til betaling innen ett år etter balansedagen, samt poster som knytter seg til varekretsløpet. Omløpsmidler vurderes til laveste verdi av anskaffelseskost og virkelig verdi.

FORDRINGER

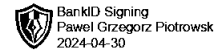
Kundefordringer og andre fordringer oppføres til pålydende etter fradrag for avsetning til forventet tap. Avsetning til tap gjøres på grunnlag av en individuell vurdering av de enkelte fordringene.

Note 1 Lønnskostnader og antall årsverk

LØNNSKOSTNADER

	2023	2022
Lønninger	2 645 155	2 275 715
Arbeidsgiveravgift	373 683	311 133
Pensjonskostnader	7 307	15 327
Andre ytelser	105 361	79 171
Sum	3 131 507	2 681 347

Selskapet har i 2023 sysselsatt 4 årsverk.



Note 2 Anleggsmidler

	Driftsløsøre, inventar ol.
Anskaffelseskost pr. 01.01.2023	554611
Anskaffelseskost 31.12.2023	554 611
Årets ordinære avskrivninger	186 235
Av- og nedskrivninger pr. 31.12.2023	186 235
Bokført verdi 01.01.2023	554611
Årets avskrivning og nedskrivning	186 235
Bokført verdi 31.12.2023	368 376
Økonomisk levetid	0-5 år

Note 3 Fordringer og gjeld

2023

Gjeld som er sikret ved pant utgjør kr. 340 293. Balanseført verdi av de pansatte eiendelene utgjør kr. 368 376.

Note 4 Bankinnskudd

Innestående midler på skattetrekkskonto (bundne midler) er på kr. 150 658.

Note 5 Fortsatt drift

Resultatet for 2023 viser et underskudd på kr. -181 441, mot et overskudd kr. 168 643 i 2022.

Årsaken til underskudd i 2023 skyldes tap på et stort prosjekt, blant annet grunnet kostnader til innleie.

Daglig leder har i samarbeid med styret bestemt at virksomheten ikke skal påta seg prosjekter som ikke kan utføres med egne ansatte.

Virksomheten har allerede skrevet nye kontrakter og inngått avtaler på oppdrag som skal utføres i løpet av 2024, og jobber med prosjekter som skal utføres 2024-2025.

Bedrift har allerede dekket ca.65% av årlig behov med nye prosjekter

Virksomheten satser også på økte inntekter ved utleie av maskiner, stillaser og verktøy, i perioder dette ikke benyttes.

Styret vurderer at forutsetningene for fortsatt drift er til stede og legger det til grunn for sin virksomhet.



Årsregnskap 2023

Scandic Byggservice AS

Resultatregnskap
Balanse
Noter til regnskapet



Org.nr.: 927 514 842



RESULTATREGNSKAP

SCANDIC BYGGSERVICE AS

DRIFTSINNEKTER OG DRIFTSKOSTNADER	Note	2023	2022
Salgsinntekt		7 812 321	4 867 743
Annen driftsinntekt		980 633	99 895
Sum driftsinntekter		8 792 954	4 967 638
Varekostnad		5 027 213	1 323 225
Lønnskostnad	1	3 131 507	2 681 347
Avskrivning av driftsmidler og immaterielle eiendeler	2	186 235	96 056
Annen driftskostnad		616 165	627 732
Sum driftskostnader		8 961 120	4 728 360
Driftsresultat		-168 166	239 278
FINANSINNEKTER OG FINANSKOSTNADER			
Rentekostnad til tilknyttet selskap		0	24 981
Annen rentekostnad		34 469	0
Resultat av finansposter		-34 469	-24 981
Resultat før skattekostnad		-202 634	214 297
Skattekostnad på resultat		-21 193	45 654
Årsresultat		-181 441	168 643
OVERFØRINGER			
Avsatt til dekning av tidligere udekket tap		0	3 730
Avsatt til annen egenkapital		0	164 912
Overført til udekket tap		181 441	0
Sum overføringer		-181 441	168 643



BALANSE

SCANDIC BYGGSERVICE AS

EIENDELER	Note	2023	2022
ANLEGGSMIDLER			
IMMATERIELLE EIENDELER			
VARIGE DRIFTSMIDLER			
Driftsløsøre, inventar o.a. utstyr	2	368 376	554 611
Sum varige driftsmidler	2	368 376	554 611
FINANSIELLE ANLEGGSMIDLER			
Andre langsiktige fordringer	3	10 000	0
Sum finansielle anleggsmidler		10 000	0
Sum anleggsmidler		378 376	554 611
OMLØPSMIDLER			
FORDRINGER			
Kundefordringer		1 225 917	167 849
Andre kortsiktige fordringer	3	120 871	99 683
Sum fordringer	3	1 346 788	267 532
INVESTERINGER			
Bankinnskudd, kontanter o.l.	4	456 060	770 820
Sum omløpsmidler		1 802 847	1 038 352
Sum eiendeler		2 181 223	1 592 963



BALANSE

SCANDIC BYGGSERVICE AS

EGENKAPITAL OG GJELD	Note	2023	2022
EGENKAPITAL			
INNSKUTT EGENKAPITAL			
Aksjekapital		30 000	30 000
Sum innskutt egenkapital		30 000	30 000
OPPTJENT EGENKAPITAL			
Annen egenkapital	5	0	159 342
Udekket tap		-22 099	0
Sum opptjent egenkapital		-22 099	159 342
Sum egenkapital		7 901	189 342
GJELD			
AVSETNING FOR FORPLIKTELSE			
Utsatt skatt		0	21 193
Sum avsetning for forpliktelser		0	21 193
ANNEN LANGSIKTIG GJELD			
Gjeld til kredittinstitusjoner	3	340 293	479 780
Sum annen langsiktig gjeld		340 293	479 780
KORTSIKTIG GJELD			
Leverandørgjeld		746 164	51 148
Betalbar skatt		0	24 461
Skyldig offentlige avgifter		370 553	329 176
Annen kortsiktig gjeld		716 312	497 863
Sum kortsiktig gjeld		1 833 029	902 648
Sum gjeld		2 173 323	1 403 621
Sum egenkapital og gjeld		2 181 223	1 592 963

Borgenhaugen, 26.04.2024
Styret i Scandic Byggservice AS

PAWEL GRZEGORZ PIOTROWSKI
styreleder/daglig leder



Regnskapsprinsipper

Årsregnskapet er satt opp i samsvar med regnskapsloven og NRS 8 - God regnskapsskikk for små foretak.

DRIFTSINNTEKTER

Inntektsføring ved salg av varer skjer på leveringstidspunktet. Tjenester inntektsføres etter hvert som de leveres.

SKATT

Skattekostnaden i resultatregnskapet omfatter både periodens betalbare skatt og endring i utsatt skatt. Utsatt skatt er beregnet med 22 % på grunnlag av de midlertidige forskjeller som eksisterer mellom regnskapsmessige og skattemessige verdier, samt ligningsmessig underskudd til fremføring ved utgangen av regnskapsåret. Skatteøkende og skattereduserende midlertidige forskjeller som reverserer eller kan reverseres i samme periode er utlignet og nettoført.

KLASSIFISERING OG VURDERING AV ANLEGGSMIDLER

Anleggsmidler omfatter eiendeler bestemt til varig eie og bruk. Anleggsmidler er vurdert til anskaffelseskost. Varige driftsmidler balanseføres og avskrives over driftsmidlets økonomiske levetid. Avskrivningsperioden for fast eiendom anskaffet etter 2009 er dekomponert i en del som gjelder råbygget og en del som gjelder faste tekniske installasjoner. Varige driftsmidler nedskrives til gjenvinnbart beløp ved verdifall som forventes ikke å være forbigående. Gjenvinnbart beløp er det høyeste av netto salgsverdi og verdi i bruk. Verdi i bruk er nåverdi av fremtidige kontantstrømmer knyttet til eiendelen. Nedskrivningen reverseres når grunnlaget for nedskrivningen ikke lenger er til stede.

KLASSIFISERING OG VURDERING AV OMLØPSMIDLER

Omløpsmidler og kortsiktig gjeld omfatter normalt poster som forfaller til betaling innen ett år etter balansedagen, samt poster som knytter seg til varekretsløpet. Omløpsmidler vurderes til laveste verdi av anskaffelseskost og virkelig verdi.

FORDRINGER

Kundefordringer og andre fordringer oppføres til pålydende etter fradrag for avsetning til forventet tap. Avsetning til tap gjøres på grunnlag av en individuell vurdering av de enkelte fordringene.

Note 1 Lønnskostnader og antall årsverk

LØNNSKOSTNADER

	2023	2022
Lønninger	2 645 155	2 275 715
Arbeidsgiveravgift	373 683	311 133
Pensjonskostnader	7 307	15 327
Andre ytelser	105 361	79 171
Sum	3 131 507	2 681 347

Selskapet har i 2023 sysselsatt 4 årsverk.



Note 2 Anleggsmidler

	Driftsløstøre, inventar ol.
Anskaffelseskost pr. 01.01.2023	554611
Anskaffelseskost 31.12.2023	554 611
Årets ordinære avskrivninger	186 235
Av- og nedskrivninger pr. 31.12.2023	186 235
Bokført verdi 01.01.2023	554611
Årets avskrivning og nedskrivning	186 235
Bokført verdi 31.12.2023	368 376
Økonomisk levetid	0-5 år

Note 3 Fordringer og gjeld

2023

Gjeld som er sikret ved pant utgjør kr. 340 293. Balanseført verdi av de pansatte eiendelene utgjør kr. 368 376.

Note 4 Bankinnskudd

Innestående midler på skattetrekkskonto (bundne midler) er på kr. 150 658.

Note 5 Fortsatt drift

Resultatet for 2023 viser et underskudd på kr. -181 441, mot et overskudd kr. 168 643 i 2022.

Årsaken til underskudd i 2023 skyldes tap på et stort prosjekt, blant annet grunnet kostnader til innleie.

Daglig leder har i samarbeid med styret bestemt at virksomheten ikke skal påta seg prosjekter som ikke kan utføres med egne ansatte.

Virksomheten har allerede skrevet nye kontrakter og inngått avtaler på oppdrag som skal utføres i løpet av 2024, og jobber med prosjekter som skal utføres 2024-2025.

Bedrift har allerede dekket ca.65% av årlig behov med nye prosjekter

Virksomheten satser også på økte inntekter ved utleie av maskiner, stillaser og verktøy, i perioder dette ikke benyttes.

Styret vurderer at forutsetningene for fortsatt drift er til stede og legger det til grunn for sin virksomhet.