



## ÅRSREGNSKAPET FOR REGNSKAPSÅRET 2020 - GENERELL INFORMASJON

### Enheten

Organisasjonsnummer: 898 347 842  
Organisasjonsform: Aksjeselskap  
Foretaksnavn: TRIPPEL N AS  
Forretningsadresse: Kjøsøgardsvegen 15  
2340 LØTEN

### Regnskapsår

Årsregnskapets periode: 01.01.2020 - 31.12.2020

### Konsern

Morselskap i konsern: Nei

### Regnskapsregler

Regler for små foretak benyttet: Ja  
Benyttet ved utarbeidelsen av årsregnskapet til selskapet: Regnskapslovens alminnelige regler

### Årsregnskapet fastsatt av kompetent organ

Bekreftet av representant for selskapet: Johan Nygaard  
Dato for fastsettelse av årsregnskapet: 30.06.2021

### Grunnlag for avgivelse

År 2020: Årsregnskapet er elektronisk innlevert  
År 2019: Tall er hentet fra elektronisk innlevert årsregnskap fra 2020

*Det er ikke krav til at årsregnskapet m.v. som sendes til Regnskapsregisteret er undertegnet. Kontrollen på at dette er utført ligger hos revisor/enhetens øverste organ. Sikkerheten ivaretas ved at innsender har rolle/rettighet for innsending av årsregnskapet via Altinn, og ved at det bekreftes at årsregnskapet er fastsatt av kompetent organ.*

Brønnøysundregistrene, 04.08.2022



### Resultatregnskap

| Beløp i: NOK                                 | Note | 2020           | 2019           |
|--|------|----------------|----------------|
| <b>RESULTATREGNSKAP</b>                      |      |                |                |
| <b>Inntekter</b>                             |      |                |                |
| Salgsinntekt                                 |      | 133 752        | 207 351        |
| Annen driftsinntekt                          |      |                | 1 072          |
| <b>Sum inntekter</b>                         |      | <b>133 752</b> | <b>208 423</b> |
| <b>Kostnader</b>                             |      |                |                |
| Annen driftskostnad                          | 4    | 124 282        | 182 650        |
| <b>Sum kostnader</b>                         |      | <b>124 282</b> | <b>182 650</b> |
| <b>Driftsresultat</b>                        |      | <b>9 470</b>   | <b>25 773</b>  |
| <b>Finansinntekter og finanskostnader</b>    |      |                |                |
| Annen renteinntekt                           |      | 203            | 466            |
| Annen finansinntekt                          |      | 674            | 665            |
| <b>Sum finansinntekter</b>                   |      | <b>877</b>     | <b>1 131</b>   |
| <b>Netto finans</b>                          |      | <b>877</b>     | <b>1 131</b>   |
| <b>Ordinært resultat før skattekostnad</b>   |      | <b>10 347</b>  | <b>26 904</b>  |
| Skattekostnad på ordinært resultat           | 6    | 2 276          | 6 057          |
| <b>Ordinært resultat etter skattekostnad</b> |      | <b>8 071</b>   | <b>20 847</b>  |
| <b>Årsresultat</b>                           |      | <b>8 071</b>   | <b>20 847</b>  |
| <b>Overføringer og disponeringer</b>         |      |                |                |
| Annen egenkapital                            |      | 8 071          | 20 847         |
| <b>Sum overføringer og disponeringer</b>     |      | <b>8 071</b>   | <b>20 847</b>  |



## Balanse

| Beløp i: NOK                                   | Note | 2020           | 2019           |
|--|------|----------------|----------------|
| <b>BALANSE - EIENDELER</b>                     |      |                |                |
| <b>Anleggsmidler</b>                           |      |                |                |
| <b>Immaterielle eiendeler</b>                  |      |                |                |
| Sum anleggsmidler                              |      | 0              | 0              |
| <b>Omløpsmidler</b>                            |      |                |                |
| <b>Varer</b>                                   |      |                |                |
| <b>Fordringer</b>                              |      |                |                |
| Kundefordringer                                | 7    | 21 252         | 39 375         |
| Andre fordringer                               |      | 9 085          |                |
| <b>Sum fordringer</b>                          |      | <b>30 337</b>  | <b>39 375</b>  |
| <b>Bankinnskudd, kontanter og lignende</b>     |      |                |                |
| Bankinnskudd, kontanter og lignende            | 8    | 506 408        | 418 370        |
| <b>Sum bankinnskudd, kontanter og lignende</b> |      | <b>506 408</b> | <b>418 370</b> |
| <b>Sum omløpsmidler</b>                        |      | <b>536 745</b> | <b>457 745</b> |
| <b>SUM EIENDELER</b>                           |      | <b>536 745</b> | <b>457 745</b> |
| <b>BALANSE - EGENKAPITAL OG GJELD</b>          |      |                |                |
| <b>Egenkapital</b>                             |      |                |                |
| <b>Innskutt egenkapital</b>                    |      |                |                |
| Aksjekapital (30 aksjer à kr 1 000,00)         | 5, 9 | 30 000         | 30 000         |
| Overkurs                                       | 9    | 7 500          | 7 500          |
| <b>Sum innskutt egenkapital</b>                |      | <b>37 500</b>  | <b>37 500</b>  |
| <b>Opptjent egenkapital</b>                    |      |                |                |
| Annen egenkapital                              | 9    | 392 594        | 384 524        |
| <b>Sum opptjent egenkapital</b>                |      | <b>392 594</b> | <b>384 524</b> |
| <b>Sum egenkapital</b>                         | 9    | <b>430 094</b> | <b>422 024</b> |



## Balanse

| Beløp i: NOK                    | Note | 2020           | 2019           |
|---------------------------------|------|----------------|----------------|
| <b>Sum langsiktig gjeld</b>     |      | <b>0</b>       | <b>0</b>       |
| <b>Kortsiktig gjeld</b>         |      |                |                |
| Leverandørgjeld                 |      | 62 868         | 228            |
| Betalbar skatt                  | 6    | 2 276          | 6 057          |
| Skyldige offentlige avgifter    |      | 10 165         | 10 784         |
| Annen kortsiktig gjeld          |      | 31 341         | 18 653         |
| <b>Sum kortsiktig gjeld</b>     |      | <b>106 650</b> | <b>35 721</b>  |
| <b>Sum gjeld</b>                |      | <b>106 650</b> | <b>35 721</b>  |
| <b>SUM EGENKAPITAL OG GJELD</b> |      | <b>536 745</b> | <b>457 745</b> |



## Brønnøysundregistrene

### ÅRSREGNSKAP FOR REGNSKAPSÅRET 2020 - GENERELL INFORMASJON

Journalnummer: 2021 605701

#### Enheten

Organisasjonsnummer: 898 347 842  
Organisasjonsform: Aksjeselskap  
Foretaksnavn: TRIPPEL N AS  
Forretningsadresse: Kjøsøgardsvegen 15  
2340 LØTEN

#### Regnskapsår

Årsregnskapets periode: 01.01.2020 - 31.12.2020

#### Konsern

Morselskap i konsern: Nei

#### Regnskapsregler

Regler for små foretak benyttet: Ja  
Benyttet ved utarbeidelsen av  
årsregnskapet til selskapet: Regnskapslovens alminnelige regler

#### Årsregnskapet fastsatt av kompetent organ

Bekreftet av representant for selskapet: Johan Nygaard  
Dato for fastsettelse av årsregnskapet: 30.06.2021

#### Revisjon

Selskapet har besluttet at årsregnskapet  
ikke skal revideres: Ja

#### Grunnlag for avgivelse

År 2020: Årsregnskap er elektronisk innlevert.  
År 2019: Tall er hentet fra elektronisk innlevert årsregnskap fra 2020.

*Det er ikke krav til at årsregnskapet m.v. som sendes til Regnskapsregisteret er undertegnet. Kontrollen på at dette er utført ligger hos revisor/enhetens øverste organ. Sikkerheten ivaretas ved at innsender har rolle/rettighet for innsending av årsregnskapet via Altinn, og ved at det bekreftes at årsregnskapet er fastsatt av kompetent organ.*

Brønnøysundregistrene, 03.08.2021



Organisasjonsnr: 898 347 842  
TRIPPEL N AS

## RESULTATREGNSKAP

| <b>Beløp i: NOK</b>                          | <b>Note</b> | <b>2020</b>    | <b>2019</b>    |
|--|-------------|----------------|----------------|
| <b>RESULTATREGNSKAP</b>                      |             |                |                |
| <b>Inntekter</b>                             |             |                |                |
| Salgsinntekt                                 |             | 133 752        | 207 351        |
| Annen driftsinntekt                          |             |                | 1 072          |
| <b>Sum inntekter</b>                         |             | <b>133 752</b> | <b>208 423</b> |
| <b>Kostnader</b>                             |             |                |                |
| Annen driftskostnad                          | 4           | 124 282        | 182 650        |
| <b>Sum kostnader</b>                         |             | <b>124 282</b> | <b>182 650</b> |
| <b>Driftsresultat</b>                        |             | <b>9 470</b>   | <b>25 773</b>  |
| <b>Finansinntekter og finanskostnader</b>    |             |                |                |
| Annen renteinntekt                           |             | 203            | 466            |
| Annen finansinntekt                          |             | 674            | 665            |
| <b>Sum finansinntekter</b>                   |             | <b>877</b>     | <b>1 131</b>   |
| <b>Netto finans</b>                          |             | <b>877</b>     | <b>1 131</b>   |
| <b>Ordinært resultat før skattekostnad</b>   |             |                |                |
| Skattekostnad på ordinært resultat           | 6           | 2 276          | 6 057          |
| <b>Ordinært resultat etter skattekostnad</b> |             | <b>8 071</b>   | <b>20 847</b>  |
| <b>Årsresultat</b>                           |             | <b>8 071</b>   | <b>20 847</b>  |
| <b>Overføringer og disponeringer</b>         |             |                |                |
| Annen egenkapital                            |             | 8 071          | 20 847         |
| <b>Sum overføringer og disponeringer</b>     |             | <b>8 071</b>   | <b>20 847</b>  |



Organisasjonsnr: 898 347 842  
TRIPPEL N AS

## BALANSE

**Beløp i: NOK** **Note** **2020** **2019**

### BALANSE - EIENDELER

#### Anleggsmidler Immaterielle eiendeler

Sum anleggsmidler 0 0

#### Omløpsmidler Varer

##### Fordringer

Kundefordringer 7 21 252 39 375

Andre fordringer 9 085

Sum fordringer 30 337 39 375

#### Bankinnskudd, kontanter og lignende

Bankinnskudd, kontanter  
og lignende 8 506 408 418 370

Sum bankinnskudd,  
kontanter og lignende 506 408 418 370

Sum omløpsmidler 536 745 457 745

**SUM EIENDELER 536 745 457 745**

### BALANSE - EGENKAPITAL OG GJELD

#### Egenkapital

##### Innskutt egenkapital

Aksjekapital (30 aksjer à  
kr 1 000,00) 5, 9 30 000 30 000

Overkurs 9 7 500 7 500

Sum innskutt egenkapital 37 500 37 500

##### Opptjent egenkapital

Annen egenkapital 9 392 594 384 524

Sum opptjent egenkapital 392 594 384 524

Sum egenkapital 9 430 094 422 024

Sum langsiktig gjeld 0 0

##### Kortsiktig gjeld

Leverandørgjeld 62 868 228

Betalbar skatt 6 2 276 6 057

Skyldige offentlige  
avgifter 10 165 10 784



|                                 |                |                |
|---------------------------------|----------------|----------------|
| Annen kortsiktig gjeld          | 31 341         | 18 653         |
| Sum kortsiktig gjeld            | 106 650        | 35 721         |
| Sum gjeld                       | 106 650        | 35 721         |
| <b>SUM EGENKAPITAL OG GJELD</b> | <b>536 745</b> | <b>457 745</b> |



Organisasjonsnr: 898 347 842  
TRIPPEL N AS

NOTEOPPLYSNINGER - SELSKAP - alle poster oppgitt i hele tall

**Note**

**Regnskapsprinsipper**  
Se filvedlegg.

**Note**  
Er det usikkerhet om fortsatt drift?: Nei

**Note**  
5

**Antall aksjer og aksjeeiere**

| <u>Aksjeklasse</u>                            | <u>Ant. aksjer</u> | <u>Pålydende</u>     | <u>Bokført verdi</u> |
|---|--------------------|----------------------|----------------------|
| Ordinære aksjer                               | 30.00              | 1000.00              | 30000.00             |
| <u>Aksjeeiere - fritekst</u>                  | <u>Antall</u>      | <u>Eierandel</u>     | <u>Aksjeklasse</u>   |
| Nygaard, Asbjørn<br>(Styremedlem)             | 15.00              | 50.00%               | Ordinære<br>aksjer   |
| Nygaard, Johan (Daglig<br>leder, Styremedlem) | 10.00              | 33.33%               | Ordinære<br>aksjer   |
| Nygaard, Audun<br>(Styreleder)                | 5.00               | 16.67%               | Ordinære<br>aksjer   |
| <u>Sum</u>                                    | <u>Sum antall</u>  | <u>Sum eierandel</u> |                      |
|   | 30.00              | 100.00%              |                      |

**Note**  
2

**Ytelser til ledende personer**  
Er det gitt ytelser til ledende person: Nei

**Ytelser til daglig leder**

| <u>Ytelser</u> | <u>Lønn</u> | <u>Pensj.forpl.</u> | <u>Andre godtgj.</u> |
|----------------|-------------|---------------------|----------------------|
|----------------|-------------|---------------------|----------------------|

**Note**  
2

**Ytelser til andre ledende personer**

**Note**  
4



**Ytelser til revisjon**

**Note**

**Antall årsverk i regnskapsåret**

**Virksomheten har hatt følgende antall årsverk:**  
0.00

**Note**

1

**Obligatorisk tjenstepensjon**

Er virksomheten pliktig til å ha tjenstepensjonsordning etter lov:  
Nei

Oppfyller pensjonsordning lovkravene: Nei

**Note**

3

**Lån og sikkerhetsstillelse til ledende personer og aksjeeiere**

Er det gitt lån eller sikkerhetsstillelse til ledende personer: Nei



Årsregnskapet 2020

**TRIPPEL N AS**

Inneholder:  
Resultatregnskap  
Balanse  
Noter



**Resultatregnskap for 2020**  
**TRIPPEL N AS**

|  | Note | 2020             | 2019             |
|--|------|------------------|------------------|
| Salgsinntekt                               |      | 133 752          | 207 351          |
| Annen driftsinntekt                        |      | 0                | 1 072            |
| <b>Sum driftsinntekter</b>                 |      | <b>133 752</b>   | <b>208 423</b>   |
| Annen driftskostnad                        | 4    | (124 282)        | (182 650)        |
| <b>Sum driftskostnader</b>                 |      | <b>(124 282)</b> | <b>(182 650)</b> |
| <b>Driftsresultat</b>                      |      | <b>9 470</b>     | <b>25 773</b>    |
| Annen renteinntekt                         |      | 203              | 466              |
| Annen finansinntekt                        |      | 674              | 665              |
| <b>Sum finansinntekter</b>                 |      | <b>877</b>       | <b>1 131</b>     |
| <b>Netto finans</b>                        |      | <b>877</b>       | <b>1 131</b>     |
| <b>Ordinært resultat før skattekostnad</b> |      | <b>10 347</b>    | <b>26 904</b>    |
| Skattekostnad på ordinært resultat         | 6    | (2 276)          | (6 057)          |
| <b>Ordinært resultat</b>                   |      | <b>8 071</b>     | <b>20 847</b>    |
| <b>Årsresultat</b>                         |      | <b>8 071</b>     | <b>20 847</b>    |
| <b>Overføringer</b>                        |      |                  |                  |
| Annen egenkapital                          |      | 8 071            | 20 847           |
| <b>Sum</b>                                 |      | <b>8 071</b>     | <b>20 847</b>    |




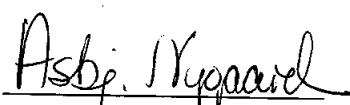

Balanse pr. 31. desember 2020  
TRIPPEL N AS

|  | Note | 2020           | 2019           |
|--|------|----------------|----------------|
| <b>EIENDELER</b>                               |      |                |                |
| <b>Omløpsmidler</b>                            |      |                |                |
| <b>Fordringer</b>                              |      |                |                |
| Kundefordringer                                | 7    | 21 252         | 39 375         |
| Andre fordringer                               |      | 9 085          | 0              |
| <b>Sum fordringer</b>                          |      | <b>30 337</b>  | <b>39 375</b>  |
| Bankinnskudd, kontanter og lignende            | 8    | 506 408        | 418 370        |
| <b>Sum bankinnskudd, kontanter og lignende</b> |      | <b>506 408</b> | <b>418 370</b> |
| <b>Sum omløpsmidler</b>                        |      | <b>536 745</b> | <b>457 745</b> |
| <b>Sum eiendeler</b>                           |      | <b>536 745</b> | <b>457 745</b> |

Balanse pr. 31. desember 2020  
TRIPPEL N AS

|  | Note     | 2020           | 2019           |
|--|----------|----------------|----------------|
| <b>EGENKAPITAL OG GJELD</b>            |          |                |                |
| <b>Egenkapital</b>                     |          |                |                |
| <b>Innskutt egenkapital</b>            |          |                |                |
| Aksjekapital (30 aksjer à kr 1 000,00) | 5, 9     | 30 000         | 30 000         |
| Overkurs                               | 9        | 7 500          | 7 500          |
| <b>Sum innskutt egenkapital</b>        |          | <b>37 500</b>  | <b>37 500</b>  |
| <b>Opptjent egenkapital</b>            |          |                |                |
| Annen egenkapital                      | 9        | 392 594        | 384 524        |
| <b>Sum opptjent egenkapital</b>        |          | <b>392 594</b> | <b>384 524</b> |
| <b>Sum egenkapital</b>                 | <b>9</b> | <b>430 094</b> | <b>422 024</b> |
| <b>Gjeld</b>                           |          |                |                |
| <b>Kortsiktig gjeld</b>                |          |                |                |
| Leverandørgjeld                        |          | 62 868         | 228            |
| Betalbar skatt                         | 6        | 2 276          | 6 057          |
| Skyldige offentlige avgifter           |          | 10 165         | 10 784         |
| Annen kortsiktig gjeld                 |          | 31 341         | 18 653         |
| <b>Sum kortsiktig gjeld</b>            |          | <b>106 650</b> | <b>35 721</b>  |
| <b>Sum gjeld</b>                       |          | <b>106 650</b> | <b>35 721</b>  |
| <b>Sum egenkapital og gjeld</b>        |          | <b>536 745</b> | <b>457 745</b> |

30.06.2021

  
Audun Nygaard  
Styrets leder  
Asbjørn Nygaard  
Styremedlem  
Johan Nygaard  
Styremedlem / Daglig leder



## Noter 2020 TRIPPEL N AS

### Regnskapsprinsipper

Årsregnskapet er satt opp i samsvar med regnskapsloven og god regnskapsskikk for små foretak.

#### Salgsinntekter

Inntektsføring ved salg av varer skjer på leveringstidspunktet. Tjenester inntektsføres etter hvert som de leveres.

#### Klassifisering og vurdering av balanseposter

Omløpsmidler og kortsiktig gjeld omfatter poster som knytter seg til varekretsløpet. For andre poster enn kundefordringer omfattes poster som forfaller til betaling innen ett år etter transaksjonsdagen. Anleggsmidler er eiendeler bestemt til varig eie og bruk. Langsiktig gjeld er gjeld som forfaller senere enn ett år etter transaksjonsdagen.

Omløpsmidler vurderes til laveste av anskaffelseskost og virkelig verdi. Kortsiktig gjeld balanseføres til nominelt beløp på etableringstidspunktet.

Anleggsmidler vurderes til anskaffelseskost. Varige anleggsmidler avskrives etter en fornuftig avskrivningsplan. Anleggsmidlene nedskrives til virkelig verdi ved verdifall som ikke forventes å være forbigående. Langsiktig gjeld med unntak av andre avsetninger balanseføres til nominelt beløp på etableringstidspunktet.

#### Fordringer

Kundefordringer og andre fordringer er oppført i balansen til pålydende etter fradrag for avsetning til forventet tap. Avsetning til tap gjøres på grunnlag av individuelle vurderinger av de enkelte fordringene. I tillegg gjøres det for øvrige kundefordringer en uspesifisert avsetning for å dekke antatt tap.

#### Varebeholdninger

Lager av innkjøpte varer er verdsatt til laveste av anskaffelseskost etter FIFO- prinsippet og virkelig verdi. Egentilvirkede ferdigvarer og varer under tilvirkning er vurdert til variabel tilvirkningskost. Det foretas nedskrivning for påregnelig ukurans.

#### Varige driftsmidler

Varige driftsmidler balanseføres og avskrives over driftsmidlenes levetid dersom de har antatt levetid over 3 år og har en kostpris som overstiger kr 15.000. Direkte vedlikehold av driftsmidler kostnadsføres løpende under driftskostnader, mens påkostninger eller forbedringer tillegges driftsmidlets kostpris og avskrives i takt med driftsmidlet.

#### Forørig er følgende regnskapsprinsipper anvendt:

FIFO-metoden for tilordning av anskaffelseskost for ombyttbare finansielle eiendeler, laveste verdis prinsipp for markedsbaserte finansielle omløpsmidler, forsikret pensjonsforpliktelse er ikke balanseført - kostnaden er lik premien, pensjonsforpliktelser knyttet til AFP-ordningen er ikke balanseført, leieavtaler er ikke balanseført, langsiktige tilvirkningskontrakter er inntektsført etter fullført kontrakt metoden, pengeposter i utenlandsk valuta er verdsatt til kursen ved regnskapsårets slutt og kostmetoden er benyttet for investeringer i datterselskap/tilknyttet selskap. Egne utgifter til forskning og utvikling og til utvikling av rettigheter er kostnadsført.

Utbytte er inntektsført samme år som det er avsatt i datterselskap/tilknyttet selskap, dersom det er sannsynlig at beløpet vil mottas. Ved utbytte som overstiger andel av tilbakeholdt resultat etter kjøpet representerer den overskytende del tilbakebetaling av investert kapital, og er fratrukket investeringens verdi i balansen.

#### Skatt

Skattekostnaden i resultatregnskapet omfatter både periodens betalbare skatt og endring i utsatt skatt. Utsatt skatt er beregnet med 22% på grunnlag av de midlertidige forskjeller som eksisterer mellom regnskapsmessige og skattemessige verdier, samt skattemessig underskudd til fremføring ved utgangen av regnskapsåret. Skatteøkende og skattereduserende midlertidige forskjeller som reverserer eller kan reversere i samme periode er utlignet og skattevirkningen er beregnet på nettogrunnlaget.

Selskapet har ikke endret regnskapsprinsipp fra 2019 til 2020.



## Note 1 - Obligatorisk tjenestepensjon

Virksomheten er ikke pliktig til å ha tjenestepensjonsordning etter lov om obligatorisk tjenestepensjon.

## Note 2 - Ytelser til ledende personer

Det er ikke gitt ytelser til ledende personer.

## Note 3 - Lån og sikkerhetsstillelse til ledende personer

Det er ikke gitt lån eller sikkerhetsstillelse til ledende personer.

## Note 4 - Revisjon

Selskapet oppfyller kravene til fravalg revisor, og dette er valgt.

## Note 5 - Aksjekapital og aksjonærer

| Aksjeklasse     | Antall aksjer | Pålydende | Bokført verdi    |
|-----------------|---------------|-----------|------------------|
| Ordinære aksjer | 30            | 1 000,00  | 30 000,00        |
| <b>Sum</b>      | <b>30</b>     |           | <b>30 000,00</b> |

| Aksjeeier                                  | Antall aksjer | Eierandel      | Aksjeklasse     |
|--|---------------|----------------|-----------------|
| Nygaard, Asbjørn (Styremedlem)             | 15            | 50,00%         | Ordinære aksjer |
| Nygaard, Johan (Daglig leder, Styremedlem) | 10            | 33,33%         | Ordinære aksjer |
| Nygaard, Audun (Styreleder)                | 5             | 16,67%         | Ordinære aksjer |
| <b>Totalt antall aksjer</b>                | <b>30</b>     | <b>100,00%</b> |                 |

## Note 6 - Skatt

|  |               |               |
|--|---------------|---------------|
| Ordinært resultat før skattekostnad                | <b>2020</b>   | <b>2019</b>   |
| +/- Permanente forskjeller                         | 10 347        | 26 904        |
| <b>Årets skattegrunnlag</b>                        | <b>10 347</b> | <b>27 531</b> |
| Betalbar inntektsskatt for selskapet basert på 22% | 2 276         | 6 057         |
| <b>Sum</b>   | <b>2 276</b>  | <b>6 057</b>  |
| <b>Skattekostnad i resultatregnskapet</b>          | <b>2 276</b>  | <b>6 057</b>  |
| Betalbar skatt i skattekostnad                     | 2 276         | 6 057         |
| <b>Betalbar skatt i balansen</b>                   | <b>2 276</b>  | <b>6 057</b>  |



## Note 7 - Kundefordringer

Kundefordringer er vurdert til pålydende, nedskrevet med forventet tap på fordringer. Det er ikke tapsført kundefordringer i løpet av 2020.

|   | 2020          | 2019          |
|---|---------------|---------------|
| Kundefordringer til pålydende           | 21 252        | 39 375        |
| Avsatt til dekning av usikre fordringer |               |               |
| <b>Netto oppførte kundefordringer</b>   | <b>21 252</b> | <b>39 375</b> |

## Note 8 - Bankinnskudd

Posten inneholder kun frie midler.

## Note 9 - Egenkapital

|                               | Aksjekapital  | Overkurs     | Annen EK       | Sum            |
|-------------------------------|---------------|--------------|----------------|----------------|
| Egenkapital 01.01.2020        | 30 000        | 7 500        | 384 524        | 422 024        |
| Årets resultat                |               |              | 8 071          | 8 071          |
| <b>Egenkapital 31.12.2020</b> | <b>30 000</b> | <b>7 500</b> | <b>392 594</b> | <b>430 094</b> |



## Noter 2020 TRIPPEL N AS

### Regnskapsprinsipper

Årsregnskapet er satt opp i samsvar med regnskapsloven og god regnskapsskikk for små foretak.

#### Salgsinntekter

Inntektsføring ved salg av varer skjer på leveringstidspunktet. Tjenester inntektsføres etter hvert som de leveres.

#### Klassifisering og vurdering av balanseposter

Omløpsmidler og kortsiktig gjeld omfatter poster som knytter seg til varekretsløpet. For andre poster enn kundefordringer omfattes poster som forfaller til betaling innen ett år etter transaksjonsdagen. Anleggsmidler er eiendeler bestemt til varig eie og bruk. Langsiktig gjeld er gjeld som forfaller senere enn ett år etter transaksjonsdagen.

Omløpsmidler vurderes til laveste av anskaffelseskost og virkelig verdi. Kortsiktig gjeld balanseføres til nominelt beløp på etableringstidspunktet.

Anleggsmidler vurderes til anskaffelseskost. Varige anleggsmidler avskrives etter en fornuftig avskrivningsplan. Anleggsmidlene nedskrives til virkelig verdi ved verdifall som ikke forventes å være forbigående. Langsiktig gjeld med unntak av andre avsetninger balanseføres til nominelt beløp på etableringstidspunktet.

#### Fordringer

Kundefordringer og andre fordringer er oppført i balansen til pålydende etter fradrag for avsetning til forventet tap. Avsetning til tap gjøres på grunnlag av individuelle vurderinger av de enkelte fordringene. I tillegg gjøres det for øvrige kundefordringer en uspesifisert avsetning for å dekke antatt tap.

#### Varebeholdninger

Lager av innkjøpte varer er verdsatt til laveste av anskaffelseskost etter FIFO- prinsippet og virkelig verdi. Egentilvirkede ferdigvarer og varer under tilvirkning er vurdert til variabel tilvirkningskost. Det foretas nedskrivning for påregnelig ukurans.

#### Varige driftsmidler

Varige driftsmidler balanseføres og avskrives over driftsmidlenes levetid dersom de har antatt levetid over 3 år og har en kostpris som overstiger kr 15.000. Direkte vedlikehold av driftsmidler kostnadsføres løpende under driftskostnader, mens påkostninger eller forbedringer tillegges driftsmidlets kostpris og avskrives i takt med driftsmidlet.

#### Forøvrig er følgende regnskapsprinsipper anvendt:

FIFO-metoden for tilordning av anskaffelseskost for ombyttbare finansielle eiendeler, laveste verdis prinsipp for markedsbaserte finansielle omløpsmidler, forsikret pensjonsforpliktelse er ikke balanseført - kostnaden er lik premien, pensjonsforpliktelser knyttet til AFP-ordningen er ikke balanseført, leieavtaler er ikke balanseført, langsiktige tilvirkningskontrakter er inntektsført etter fullført kontrakt metoden, pengeposter i utenlandsk valuta er verdsatt til kursen ved regnskapsårets slutt og kostmetoden er benyttet for investeringer i datterselskap/tilknyttet selskap. Egne utgifter til forskning og utvikling og til utvikling av rettigheter er kostnadsført.

Utbytte er inntektsført samme år som det er avsatt i datterselskap/tilknyttet selskap, dersom det er sannsynlig at beløpet vil mottas. Ved utbytte som overstiger andel av tilbakeholdt resultat etter kjøpet representerer den overskytende del tilbakebetaling av investert kapital, og er fratrukket investeringens verdi i balansen.

#### Skatt

Skattekostnaden i resultatregnskapet omfatter både periodens betalbare skatt og endring i utsatt skatt. Utsatt skatt er beregnet med 22% på grunnlag av de midlertidige forskjeller som eksisterer mellom regnskapsmessige og skattemessige verdier, samt skattemessig underskudd til fremføring ved utgangen av regnskapsåret. Skatteøkende og skattereduserende midlertidige forskjeller som reverserer eller kan reversere i samme periode er utlignet og skattevirkningen er beregnet på netto grunnlaget.

Selskapet har ikke endret regnskapsprinsipp fra 2019 til 2020.

### Note 1 - Obligatorisk tjenstepensjon

Virksomheten er ikke pliktig til å ha tjenstepensjonsordning etter lov om obligatorisk tjenstepensjon.



## Note 2 - Ytelser til ledende personer

Det er ikke gitt ytelser til ledende personer.

## Note 3 - Lån og sikkerhetsstillelse til ledende personer

Det er ikke gitt lån eller sikkerhetsstillelse til ledende personer.

## Note 4 - Revisjon

Selskapet oppfyller kravene til fravalg revisor, og dette er valgt.

## Note 5 - Aksjekapital og aksjonærer

| Aksjeklasse     | Antall aksjer | Pålydende | Bokført verdi    |
|-----------------|---------------|-----------|------------------|
| Ordinære aksjer | 30            | 1 000,00  | 30 000,00        |
| <b>Sum</b>      | <b>30</b>     |           | <b>30 000,00</b> |

| Aksjeeier                                  | Antall aksjer | Eierandel      | Aksjeklasse     |
|--|---------------|----------------|-----------------|
| Nygaard, Asbjørn (Styremedlem)             | 15            | 50,00%         | Ordinære aksjer |
| Nygaard, Johan (Daglig leder, Styremedlem) | 10            | 33,33%         | Ordinære aksjer |
| Nygaard, Audun (Styreleder)                | 5             | 16,67%         | Ordinære aksjer |
| <b>Totalt antall aksjer</b>                | <b>30</b>     | <b>100,00%</b> |                 |

## Note 6 - Skatt

|  | 2020          | 2019          |
|--|---------------|---------------|
| Ordinært resultat før skattekostnad                | 10 347        | 26 904        |
| +/- Permanente forskjeller                         |               | 627           |
| <b>Årets skattegrunnlag</b>                        | <b>10 347</b> | <b>27 531</b> |
| Betalbar inntektsskatt for selskapet basert på 22% | 2 276         | 6 057         |
| <b>Sum</b>   | <b>2 276</b>  | <b>6 057</b>  |
| <b>Skattekostnad i resultatregnskapet</b>          | <b>2 276</b>  | <b>6 057</b>  |
| Betalbar skatt i skattekostnad                     | 2 276         | 6 057         |
| <b>Betalbar skatt i balansen</b>                   | <b>2 276</b>  | <b>6 057</b>  |

## Note 7 - Kundefordringer

Kundefordringer er vurdert til pålydende, nedskrevet med forventet tap på fordringer. Det er ikke tapsført kundefordringer i løpet av 2020.

|   | 2020          | 2019          |
|---|---------------|---------------|
| Kundefordringer til pålydende           | 21 252        | 39 375        |
| Avsatt til dekning av usikre fordringer |               |               |
| <b>Netto oppførte kundefordringer</b>   | <b>21 252</b> | <b>39 375</b> |

## Note 8 - Bankinnskudd

Posten inneholder kun frie midler.



**Note 9 - Egenkapital**

|                               | <b>Aksjekapital</b> | <b>Overkurs</b> | <b>Annen EK</b> | <b>Sum</b>     |
|-------------------------------|---------------------|-----------------|-----------------|----------------|
| Egenkapital 01.01.2020        | 30 000              | 7 500           | 384 524         | 422 024        |
| Årets resultat                |                     |                 | 8 071           | 8 071          |
| <b>Egenkapital 31.12.2020</b> | <b>30 000</b>       | <b>7 500</b>    | <b>392 594</b>  | <b>430 094</b> |