



ÅRSREGNSKAPET FOR REGNSKAPSÅRET 2021 - GENERELL INFORMASJON

Enheten

Organisasjonsnummer: 916 625 774
Organisasjonsform: Aksjeselskap
Foretaksnavn: WERTY AS
Forretningsadresse: Fiolveien 12B
5089 BERGEN

Regnskapsår

Årsregnskapets periode: 01.01.2021 - 31.12.2021

Konsern

Morselskap i konsern: Nei

Regnskapsregler

Regler for små foretak benyttet: Ja
Benyttet ved utarbeidelsen av årsregnskapet til selskapet: Regnskapslovens alminnelige regler

Årsregnskapet fastsatt av kompetent organ

Bekreftet av representant for selskapet: Espen Gubberud
Dato for fastsettelse av årsregnskapet: 25.05.2022

Grunnlag for avgivelse

År 2021: Årsregnskapet er elektronisk innlevert
År 2020: Tall er hentet fra elektronisk innlevert årsregnskap fra 2021

Det er ikke krav til at årsregnskapet m.v. som sendes til Regnskapsregisteret er undertegnet. Kontrollen på at dette er utført ligger hos revisor/enhetens øverste organ. Sikkerheten ivaretas ved at innsender har rolle/rettighet for innsending av årsregnskapet via Altinn, og ved at det bekreftes at årsregnskapet er fastsatt av kompetent organ.

Brønnøysundregistrene, 06.06.2023



Resultatregnskap

Beløp i: NOK	Note	2021	2020
RESULTATREGNSKAP			
Inntekter			
Salgsinntekt		744 000	692 500
Sum inntekter		744 000	692 500
Kostnader			
Annen driftskostnad		21 113	70 982
Sum kostnader	1	21 113	70 982
Driftsresultat		722 887	621 518
Finansinntekter og finanskostnader			
Annen renteinntekt		38	41
Annen finansinntekt		111 962	127 025
Verdiøkning av finansielle instrumenter		454 348	466 271
Sum finansinntekter		566 348	593 337
Annen rentekostnad		1 050	2 382
Annen finanskostnad		65 767	
Sum finanskostnader		66 817	2 382
Netto finans		499 532	590 955
Ordinært resultat før skattekostnad		1 222 419	1 212 473
Skattekostnad på ordinært resultat		144 344	
Ordinært resultat etter skattekostnad		1 078 075	1 212 473
Skattekostnad på ekstraordinært resultat			136 242
Årsresultat		1 078 075	1 076 231
Overføringer og disponeringer			
Annen egenkapital		1 078 075	1 076 231
Sum overføringer og disponeringer		1 078 075	1 076 231



Balanse

Beløp i: NOK	Note	2021	2020
BALANSE - EIENDELER			
Anleggsmidler			
Immaterielle eiendeler			
Finansielle anleggsmidler			
Investeringer i tilknyttet selskap	2	205 000	80 000
Sum finansielle anleggsmidler		205 000	80 000
Sum anleggsmidler		205 000	80 000
Omløpsmidler			
Varer			
Fordringer			
Andre fordringer	3	13 873	
Sum fordringer		13 873	
Investeringer			
Markedsbaserte aksjer	4	4 381 674	3 433 816
Sum investeringer		4 381 674	3 433 816
Bankinnskudd, kontanter og lignende			
Bankinnskudd, kontanter og lignende		132 854	138 408
Sum bankinnskudd, kontanter og lignende		132 854	138 408
Sum omløpsmidler		4 528 401	3 572 224
SUM EIENDELER		4 733 401	3 652 224
BALANSE - EGENKAPITAL OG GJELD			
Egenkapital			
Innskutt egenkapital			
Aksjekapital (aksjer à kr)		30 000	30 000
Sum innskutt egenkapital		30 000	30 000



Balanse

Beløp i: NOK	Note	2021	2020
Opptjent egenkapital			
Annen egenkapital		4 239 057	3 160 982
Sum opptjent egenkapital		4 239 057	3 160 982
Sum egenkapital		4 269 057	3 190 982
Sum langsiktig gjeld		0	0
Kortsiktig gjeld			
Betalbar skatt		144 344	136 242
Annen kortsiktig gjeld		320 000	325 000
Sum kortsiktig gjeld		464 344	461 242
Sum gjeld		464 344	461 242
SUM EGENKAPITAL OG GJELD		4 733 401	3 652 224



Brønnøysundregistrene

ÅRSREGNSKAP FOR REGNSKAPSÅRET 2021 - GENERELL INFORMASJON

Journalnummer: 2022 362242

Enheten

Organisasjonsnummer: 916 625 774
Organisasjonsform: Aksjeselskap
Foretaksnavn: GUBBERUD INVEST AS
Forretningsadresse: Fiolveien 12B
5089 BERGEN

Regnskapsår

Årsregnskapets periode: 01.01.2021 - 31.12.2021

Konsern

Morselskap i konsern: Nei

Regnskapsregler

Regler for små foretak benyttet: Ja
Benyttet ved utarbeidelsen av
årsregnskapet til selskapet: Regnskapslovens alminnelige regler

Årsregnskapet fastsatt av kompetent organ

Bekreftet av representant for selskapet: Espen Gubberud
Dato for fastsettelse av årsregnskapet: 25.05.2022

Revisjon

Selskapet har besluttet at årsregnskapet
ikke skal revideres: Ja
Årsregnskapet er utarbeidet av ekstern
autorisert regnskapsfører: Ja
Ekstern autorisert regnskapsfører har i
løpet av regnskapsåret bistått ved den
løpende regnskapsføringen eller utført
andre tjenester for selskapet enn å
utarbeide årsregnskapet: Ja

Grunnlag for avgivelse

År 2021: Årsregnskap er elektronisk innlevert.
År 2020: Tall er hentet fra elektronisk innlevert årsregnskap fra 2021.

Det er ikke krav til at årsregnskapet m.v. som sendes til Regnskapsregisteret er undertegnet. Kontrollen på at dette er utført ligger hos revisor/enhetens øverste organ. Sikkerheten ivaretas ved at innsender har rolle/rettighet for innsending av årsregnskapet via Altinn, og ved at det bekreftes at årsregnskapet er fastsatt av kompetent organ.

Brønnøysundregistrene, 30.05.2022

Brønnøysundregistrene
Postadresse: Postboks 900, 8910 Brønnøysund
Telefon: 75 00 75 00
E-post: firmapost@brreg.no Internett: www.brreg.no
Organisasjonsnummer: 974 760 673



Organisasjonsnr: 916 625 774
GUBBERUD INVEST AS

RESULTATREGNSKAP

Beløp i: NOK	Note	2021	2020
RESULTATREGNSKAP			
Inntekter			
Salgsinntekt		744 000	692 500
Sum inntekter		744 000	692 500
Kostnader			
Annen driftskostnad		21 113	70 982
Sum kostnader	1	21 113	70 982
Driftsresultat		722 887	621 518
Finansinntekter og finanskostnader			
Annen renteinntekt		38	41
Annen finansinntekt		111 962	127 025
Verdiøkning av finansielle instrumenter		454 348	466 271
Sum finansinntekter		566 348	593 337
Annen rentekostnad		1 050	2 382
Annen finanskostnad		65 767	
Sum finanskostnader		66 817	2 382
Netto finans		499 532	590 955
Ordinært resultat før skattekostnad		1 222 419	1 212 473
Skattekostnad på ordinært resultat		144 344	
Ordinært resultat etter skattekostnad		1 078 075	1 212 473
Skattekostnad på ekstraordinært resultat			136 242
Årsresultat		1 078 075	1 076 231
Overføringer og disponeringer			
Annen egenkapital		1 078 075	1 076 231
Sum overføringer og disponeringer		1 078 075	1 076 231



Organisasjonsnr: 916 625 774
GUBBERUD INVEST AS

BALANSE

Beløp i: NOK	Note	2021	2020
--------------	------	------	------

BALANSE - EIENDELER

Anleggsmidler

Immaterielle eiendeler

Finansielle anleggsmidler

Investeringer i tilknyttet selskap	2	205 000	80 000
Sum finansielle anleggsmidler		205 000	80 000

Sum anleggsmidler		205 000	80 000
-------------------	--	---------	--------

Omløpsmidler

Varer

Fordringer

Andre fordringer	3	13 873	
Sum fordringer		13 873	

Investeringer

Markedsbaserte aksjer	4	4 381 674	3 433 816
Sum investeringer		4 381 674	3 433 816

Bankinnskudd, kontanter og lignende

Bankinnskudd, kontanter og lignende		132 854	138 408
Sum bankinnskudd, kontanter og lignende		132 854	138 408

Sum omløpsmidler		4 528 401	3 572 224
------------------	--	-----------	-----------

SUM EIENDELER		4 733 401	3 652 224
---------------	--	-----------	-----------

BALANSE - EGENKAPITAL OG GJELD

Egenkapital

Innskutt egenkapital

Aksjekapital (aksjer à kr)		30 000	30 000
Sum innskutt egenkapital		30 000	30 000

Opptjent egenkapital

Annen egenkapital		4 239 057	3 160 982
Sum opptjent egenkapital		4 239 057	3 160 982

Sum egenkapital		4 269 057	3 190 982
-----------------	--	-----------	-----------



Sum langsiktig gjeld	0	0
Kortsiktig gjeld		
Betalbar skatt	144 344	136 242
Annen kortsiktig gjeld	320 000	325 000
Sum kortsiktig gjeld	464 344	461 242
Sum gjeld	464 344	461 242
SUM EGENKAPITAL OG GJELD	4 733 401	3 652 224



Organisasjonsnr: 916 625 774
GUBBERUD INVEST AS

NOTEOPPLYSNINGER - SELSKAP - alle poster oppgitt i hele tall

Note

Regnskapsprinsipper

Årsregnskapet er satt opp i samsvar med regnskapsloven og god regnskapsskikk for små foretak. Salgsinntekter Inntektsføring ved salg av varer skjer på leveringstidspunktet. Klassifisering og vurdering av balanseposter Omløpsmidler og kortsiktig gjeld omfatter poster som knytter seg til varekretsløpet. For andre poster enn kundefordringer omfattes poster som forfaller til betaling innen ett år etter transaksjonsdagen. Anleggsmidler er eiendeler bestemt til varig eie og bruk. Langsiktig gjeld er gjeld som forfaller senere enn ett år etter transaksjonsdagen. Omløpsmidler vurderes til laveste av anskaffelseskost og virkelig verdi. Kortsiktig gjeld balanseføres til nominelt beløp på etableringstidspunktet. Anleggsmidler vurderes til anskaffelseskost. Anleggsmidlene nedskrives til virkelig verdi ved verdifall som ikke forventes å være forbigående. Langsiktig gjeld med unntak av andre avsetninger balanseføres til nominelt beløp på etableringstidspunktet. Fordringer Kundefordringer og andre fordringer er oppført i balansen til pålydende etter fradrag for avsetning til forventet tap. Avsetning til tap gjøres på grunnlag av individuelle vurderinger av de enkelte fordringene. I tillegg gjøres det for øvrige kundefordringer en uspesifisert avsetning for å dekke antatt tap. Markedsbaserte finansielle instrument Aksjer og andeler som tilfredsstiller kravene til markedsbaserte finansielle instrument vurderes til virkelig verdi på balansedagen. Skatt Skattekostnaden i resultatregnskapet omfatter både periodens betalbare skatt og endring i utsatt skatt. Utsatt skatt er beregnet med 22% på grunnlag av de midlertidige forskjeller som eksisterer mellom regnskapsmessige og skattemessige verdier, samt skattemessig underskudd til fremføring ved utgangen av regnskapsåret. Skatteøkende og skattereduserende midlertidige forskjeller som reverserer eller kan reversere i samme periode er utlignet og skattevirkningen er beregnet på nettogrunnlaget. I henhold til unntaksregel for små foretak blir netto utsatt skattefordel ikke balanseført. Det er ikke endret regnskapsprinsipper fra 2020 til 2021.

Note

1

Antall årsverk i regnskapsåret

0.00

<u>Sum</u>	<u>Beløp</u>
------------	--------------

<u>Balanseført verdi 31.12.</u>	<u>Varige driftsmidler</u>	<u>Immaterielle eiend.</u>
---------------------------------	----------------------------	----------------------------

Note

2

Konsern, tilknyttet selskap m.v.



Noteopplysninger ut over minimumskravene for små foretak
Se eventuelle andre vedlegg.



Noter 2021

GUBBERUD INVEST AS

Regnskapsprinsipper

Årsregnskapet er satt opp i samsvar med regnskapsloven og god regnskapsskikk for små foretak.

Salgsinntekter

Inntektsføring ved salg av varer skjer på leveringstidspunktet.

Klassifisering og vurdering av balanseposter

Omløpsmidler og kortsiktig gjeld omfatter poster som knytter seg til varekretsløpet. For andre poster enn kundefordringer omfattes poster som forfaller til betaling innen ett år etter transaksjonsdagen. Anleggsmidler er eiendeler bestemt til varig eie og bruk. Langsiktig gjeld er gjeld som forfaller senere enn ett år etter transaksjonsdagen.

Omløpsmidler vurderes til laveste av anskaffelseskost og virkelig verdi. Kortsiktig gjeld balanseføres til nominelt beløp på etableringstidspunktet.

Anleggsmidler vurderes til anskaffelseskost. Anleggsmidlene nedskrives til virkelig verdi ved verdifall som ikke forventes å være forbigående. Langsiktig gjeld med unntak av andre avsetninger balanseføres til nominelt beløp på etableringstidspunktet.

Fordringer

Kundefordringer og andre fordringer er oppført i balansen til pålydende etter fradrag for avsetning til forventet tap. Avsetning til tap gjøres på grunnlag av individuelle vurderinger av de enkelte fordringene. I tillegg gjøres det for øvrige kundefordringer en uspesifisert avsetning for å dekke antatt tap.

Markedsbaserte finansielle instrument

Aksjer og andeler som tilfredsstiller kravene til markedsbaserte finansielle instrument vurderes til virkelig verdi på balansedagen.

Skatt

Skattekostnaden i resultatregnskapet omfatter både periodens betalbare skatt og endring i utsatt skatt. Utsatt skatt er beregnet med 22% på grunnlag av de midlertidige forskjeller som eksisterer mellom regnskapsmessige og skattemessige verdier, samt skattemessig underskudd til fremføring ved utgangen av regnskapsåret. Skatteøkende og skattereduserende midlertidige forskjeller som reverserer eller kan reversere i samme periode er utlignet og skattevirkningen er beregnet på netto grunnlaget. I henhold til unntaksregel for små foretak blir netto utsatt skattefordel ikke balanseført.

Det er ikke endret regnskapsprinsipper fra 2020 til 2021.



Note 1 - Antall årsverk

Selskapet har ikke hatt noen årsverk sysselsatt i regnskapsåret.

Note 2 - Konsern, tilknyttet selskap mv.

Investering	Inngående balanse	Inntektsført resultat	Andre endringer	Utgående balanse
Bergen Venesenter AS	450 952	-135 301		315 651

Note 3 - Lån og sikkerhetsstillelse til ledende personer

Selskapet har ikke gitt lån eller sikkerhetsstillelse til medlemmer av styrende organer.

Note 4 - Aksjer og andeler

Selskapet bruker markedsverdi prinsippet ved vurderinger av investeringer i andre selskaper.

Spesifikasjon	2021	2020
Balanseført verdi pr. 31.12.	4 381 674	3 433 816
Anskaffelseskost pr. 31.12.	3 271 996	2 751 296



Årsregnskap for 2021

**GUBBERUD INVEST AS
5089 BERGEN**

Innhold

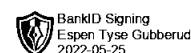
Resultatregnskap

Balanse

Noter

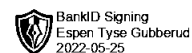
Utarbeidet av:
Collegium Økonomi AS
Øvre Kråkenes 17
5152 BØNES
Org.nr. 996480224

Utarbeidet med:
Total Årsoppgjør



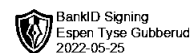
Resultatregnskap for 2021 GUBBERUD INVEST AS

	Note	2021	2020
Salgsinntekt		744 000	692 500
Sum driftsinntekter		744 000	692 500
Annen driftskostnad		(21 113)	(70 982)
Sum driftskostnader	1	(21 113)	(70 982)
Driftsresultat		722 887	621 518
Annen renteinntekt		38	41
Annen finansinntekt		111 962	127 025
Verdiøkning av finansielle instrumenter		454 348	466 271
Sum finansinntekter		566 348	593 337
Annen rentekostnad		(1 050)	(2 382)
Annen finanskostnad		(65 767)	0
Sum finanskostnader		(66 817)	(2 382)
Netto finans		499 532	590 955
Ordinært resultat før skattekostnad		1 222 419	1 212 473
Skattekostnad på ordinært resultat		(144 344)	0
Ordinært resultat		1 078 075	1 212 473
Skattekostnad på ekstraordinært resultat		0	(136 242)
Arsresultat		1 078 075	1 076 231
Overføringer			
Annen egenkapital		1 078 075	1 076 231
Sum		1 078 075	1 076 231



Balanse pr. 31. desember 2021 GUBBERUD INVEST AS

	Note	2021	2020
EIENDELER			
Anleggsmidler			
Finansielle anleggsmidler			
Investeringer i tilknyttet selskap	2	205 000	80 000
Sum finansielle anleggsmidler		205 000	80 000
Sum anleggsmidler		205 000	80 000
Omløpsmidler			
Fordringer			
Andre fordringer	3	13 873	0
Sum fordringer		13 873	0
Investeringer			
Markedsbaserte aksjer	4	4 381 674	3 433 816
Sum investeringer		4 381 674	3 433 816
Bankinnskudd, kontanter og lignende		132 854	138 408
Sum bankinnskudd, kontanter og lignende		132 854	138 408
Sum omløpsmidler		4 528 401	3 572 224
Sum eiendeler		4 733 401	3 652 224



Balanse pr. 31. desember 2021 GUBBERUD INVEST AS

	Note	2021	2020
EGENKAPITAL OG GJELD			
Egenkapital			
Innskutt egenkapital			
Aksjekapital (aksjer à kr)		30 000	30 000
Sum innskutt egenkapital		30 000	30 000
Opptjent egenkapital			
Annen egenkapital		4 239 057	3 160 982
Sum opptjent egenkapital		4 239 057	3 160 982
Sum egenkapital		4 269 057	3 190 982
Gjeld			
Kortsiktig gjeld			
Betalbar skatt		144 344	136 242
Annen kortsiktig gjeld		320 000	325 000
Sum kortsiktig gjeld		464 344	461 242
Sum gjeld		464 344	461 242
Sum egenkapital og gjeld		4 733 401	3 652 224

Espen Tyse Gubberud
Styrets leder / Daglig leder



Noter 2021 GUBBERUD INVEST AS

Regnskapsprinsipper

Årsregnskapet er satt opp i samsvar med regnskapsloven og god regnskapsskikk for små foretak.

Salgsinntekter

Inntektsføring ved salg av varer skjer på leveringstidspunktet.

Klassifisering og vurdering av balanseposter

Omløpsmidler og kortsiktig gjeld omfatter poster som knytter seg til varekretsløpet. For andre poster enn kundefordringer omfattes poster som forfaller til betaling innen ett år etter transaksjonsdagen. Anleggsmidler er eiendeler bestemt til varig eie og bruk. Langsiktig gjeld er gjeld som forfaller senere enn ett år etter transaksjonsdagen.

Omløpsmidler vurderes til laveste av anskaffelseskost og virkelig verdi. Kortsiktig gjeld balanseføres til nominelt beløp på etableringstidspunktet.

Anleggsmidler vurderes til anskaffelseskost. Anleggsmidlene nedskrives til virkelig verdi ved verdifall som ikke forventes å være forbigående. Langsiktig gjeld med unntak av andre avsetninger balanseføres til nominelt beløp på etableringstidspunktet.

Fordringer

Kundefordringer og andre fordringer er oppført i balansen til pålydende etter fradrag for avsetning til forventet tap. Avsetning til tap gjøres på grunnlag av individuelle vurderinger av de enkelte fordringene. I tillegg gjøres det for øvrige kundefordringer en uspesifisert avsetning for å dekke antatt tap.

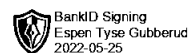
Markedsbaserte finansielle instrument

Aksjer og andeler som tilfredsstiller kravene til markedsbaserte finansielle instrument vurderes til virkelig verdi på balansedagen.

Skatt

Skattekostnaden i resultatregnskapet omfatter både periodens betalbare skatt og endring i utsatt skatt. Utsatt skatt er beregnet med 22% på grunnlag av de midlertidige forskjeller som eksisterer mellom regnskapsmessige og skattemessige verdier, samt skattemessig underskudd til fremføring ved utgangen av regnskapsåret. Skatteøkende og skattereduserende midlertidige forskjeller som reverserer eller kan reversere i samme periode er utlignet og skattevirkningen er beregnet på netto grunnlaget. I henhold til unntaksregel for små foretak blir netto utsatt skattefordel ikke balanseført.

Det er ikke endret regnskapsprinsipper fra 2020 til 2021.



Note 1 - Antall årsverk

Selskapet har ikke hatt noen årsverk sysselsatt i regnskapsåret.

Note 2 - Konsern, tilknyttet selskap mv.

Investering	Inngående balanse	Inntektsført resultat	Andre endringer	Utgående balanse
Bergen Venesenter AS	450 952	-135 301		315 651

Note 3 - Lån og sikkerhetsstillelse til ledende personer

Selskapet har ikke gitt lån eller sikkerhetsstillelse til medlemmer av styrende organer.

Note 4 - Aksjer og andeler

Selskapet bruker markedsverdi prinsippet ved vurderinger av investeringer i andre selskaper.

Spesifikasjon	2021	2020
Balanseført verdi pr. 31.12.	4 381 674	3 433 816
Anskaffelseskost pr. 31.12.	3 271 996	2 751 296