



ÅRSREGNSKAPET FOR REGNSKAPSÅRET 2018 - GENERELL INFORMASJON

Enheten

Organisasjonsnummer: 998 162 009
Organisasjonsform: Aksjeselskap
Foretaksnavn: SPORTSHUND NORGE AS
Forretningsadresse: Trollerudveien 14
3406 TRANBY

Regnskapsår

Årsregnskapets periode: 01.01.2018 - 31.12.2018

Konsern

Morselskap i konsern: Nei

Regnskapsregler

Regler for små foretak benyttet: Ja
Benyttet ved utarbeidelsen av årsregnskapet til selskapet: Regnskapslovens alminnelige regler

Årsregnskapet fastsatt av kompetent organ

Bekreftet av representant for selskapet: Ulsbøl Regnskap
Dato for fastsettelse av årsregnskapet: 22.02.2019

Grunnlag for avgivelse

År 2018: Årsregnskapet er elektronisk innlevert
År 2017: Tall er hentet fra elektronisk innlevert årsregnskap fra 2018

Det er ikke krav til at årsregnskapet m.v. som sendes til Regnskapsregisteret er undertegnet. Kontrollen på at dette er utført ligger hos revisor/enhetens øverste organ. Sikkerheten ivaretas ved at innsender har rolle/rettighet for innsending av årsregnskapet via Altinn, og ved at det bekreftes at årsregnskapet er fastsatt av kompetent organ.

Brønnøysundregistrene, 01.05.2021



Resultatregnskap

Beløp i: NOK	Note	2018	2017
RESULTATREGNSKAP			
Inntekter			
Salgsinntekt		438 338	941 196
Sum inntekter		438 338	941 196
Kostnader			
Varekostnad		305 228	828 155
Avskrivning på varige driftsmidler og immaterielle eiendeler	6		
Annen driftskostnad	5	97 388	119 926
Sum kostnader		402 617	948 080
Driftsresultat		35 721	-6 884
Finansinntekter og finanskostnader			
Annen renteinntekt		133	226
Annen finansinntekt		54	
Sum finansinntekter		187	226
Annen rentekostnad		2	
Annen finanskostnad			539
Sum finanskostnader		2	539
Netto finans		185	-313
Ordinært resultat før skattekostnad		35 906	-7 198
Skattekostnad på ordinært resultat	4	7 309	
Ordinært resultat etter skattekostnad		28 597	-7 198
Årsresultat		28 597	-7 198
Årsresultat etter minoritetsinteresser		28 597	-7 198
Totalresultat		28 597	-7 198
Overføringer og disponeringer			
Udekket tap			-7 198



Resultatregnskap

Beløp i: NOK	Note	2018	2017
Overføringer til/fra annen egenkapital		28 597	
Sum overføringer og disponeringer		28 597	-7 198



Balanse

Beløp i: NOK	Note	2018	2017
BALANSE - EIENDELER			
Anleggsmidler			
Immaterielle eiendeler			
Driftsløsøre, inventar, verktøy, kontormaskiner og lignende	6		
Sum anleggsmidler		0	0
Omløpsmidler			
Varer			
Sum varer		233 287	282 125
Fordringer			
Kundefordringer		13 030	19 531
Andre fordringer	1		7 439
Sum fordringer		13 030	26 970
Bankinnskudd, kontanter og lignende			
Bankinnskudd, kontanter og lignende		253 280	171 021
Sum bankinnskudd, kontanter og lignende		253 280	171 021
Sum omløpsmidler		499 597	480 116
SUM EIENDELER		499 597	480 116
BALANSE - EGENKAPITAL OG GJELD			
Egenkapital			
Innskutt egenkapital			
Selskapskapital	2	180 000	180 000
Sum innskutt egenkapital		180 000	180 000
Opptjent egenkapital			
Annen egenkapital		127 320	98 724
Sum opptjent egenkapital		127 320	98 724



Balanse

Beløp i: NOK	Note	2018	2017
Sum egenkapital	3	307 320	278 724
Gjeld			
Langsiktig gjeld			
Utsatt skatt	4		
Annen langsiktig gjeld			
Sum langsiktig gjeld		0	0
Kortsiktig gjeld			
Leverandørgjeld		16 656	37 446
Betalbar skatt	4	7 309	
Skyldige offentlige avgifter		4 741	
Annen kortsiktig gjeld	1	163 570	163 947
Sum kortsiktig gjeld		192 277	201 393
Sum gjeld		192 277	201 393
SUM EGENKAPITAL OG GJELD		499 597	480 116



Resultatregnskap			
Sportshund Norge AS			
Driftsinntekter og driftskostnader	Note	2018	2017
Salgsinntekt		438 338	941 196
Sum driftsinntekter		438 338	941 196
Varekostnad		305 228	828 155
Annen driftskostnad	5	97 388	119 926
Sum driftskostnader		402 617	948 080
Driftsresultat		35 721	-6 884
Finansinntekter og finanskostnader			
Annen renteinntekt		133	226
Annen finansinntekt		54	0
Annen rentekostnad		2	0
Annen finanskostnad		0	539
Resultat av finansposter		185	-313
Ordinært resultat før skattekostnad		35 906	-7 198
Skattekostnad på ordinært resultat	4	7 309	0
Årsresultat		28 597	-7 198
Overføringer			
Avsatt til annen egenkapital		28 597	0
Overført til udekket tap		0	7 198
Sum overføringer		28 597	-7 198




Balanse			
Sportshund Norge AS			
Eiendeler	Note	2018	2017
Omløpsmidler			
Lager av varer og annen beholdning		233 287	282 125
Fordringer			
Kundefordringer		13 030	19 531
Andre kortsiktige fordringer	1	0	7 439
Sum fordringer		13 030	26 970
Bankinnskudd, kontanter o.l.		253 280	171 021
Sum omløpsmidler		499 597	480 116
Sum eiendeler		499 597	480 116


Sportshund Norge AS **Side 2**

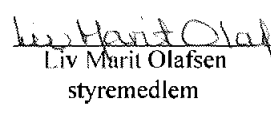


Balanse			
Sportshund Norge AS			
	Note	2018	2017
Egenkapital og gjeld			
Innskutt egenkapital			
Aksjekapital	2	180 000	180 000
Sum innskutt egenkapital		180 000	180 000
Opptjent egenkapital			
Annen egenkapital		127 320	98 724
Sum opptjent egenkapital		127 320	98 724
Sum egenkapital	3	307 320	278 724
Gjeld			
Kortsiktig gjeld			
Leverandørgjeld		16 656	37 446
Betalbar skatt	4	7 309	0
Skyldig offentlige avgifter		4 741	0
Annen kortsiktig gjeld	1	163 570	163 947
Sum kortsiktig gjeld		192 277	201 393
Sum gjeld		192 277	201 393
Sum egenkapital og gjeld		499 597	480 116

Tranby, 31.01.2019
Styret i Sportshund Norge AS


Terje Olafsen
styreleder


Thomas Olafsen
styremedlem


Liv Marit Olafsen
styremedlem

Sportshund Norge AS **Side 3**



Sportshund Norge AS

Noter til regnskapet for 2018

Regnskapsprinsipper

Årsregnskapet er satt opp i samsvar med regnskapsloven og god regnskapsskikk for små foretak.

Salgsinntekter

Inntekter ved salg av varer og tjenester vurderes til virkelig verdi av vederlaget, netto etter fradrag for merverdiavgift, returer, rabatter og andre avslag. Inntektsføring ved salg av varer skjer på leveringstidspunktet. Tjenester inntektsføres etterhvert som de utføres.

Klassifisering av balanseposter

Eiendeler bestemt til varig eie eller bruk er klassifisert som anleggsmidler. Eiendeler som er knyttet til varekretsløpet er klassifisert som omløpsmidler. Fordringer klassifiseres som omløpsmidler hvis de skal tilbakebetales i løpet av ett år. For gjeld er analoge kriterier lagt til grunn. Første års avdrag på langsiktige fordringer og langsiktig gjeld klassifiseres likevel ikke som omløpsmiddel og kortsiktig gjeld.

Immaterielle eiendeler

Utgifter til egen utvikling av immaterielle eiendeler kostnadsføres løpende.

Varige driftsmidler

Tomter avskrives ikke. Varige driftsmidler balanseføres og avskrives lineært over driftsmidlenes forventede levetid dersom de har antatt levetid over 3 år og har en kostpris som overstiger kr 15 000. Vedlikehold av driftsmidler kostnadsføres løpende. Påkostninger eller forbedringer tillegges driftsmidlets kostpris og avskrives i takt med driftsmidlet. Skillet mellom vedlikehold og påkostning/forbedring regnes i forhold til driftsmidlets stand. Utgifter til leie av driftsmidler kostnadsføres. Forskuddsbetalinger balanseføres som forskuddsbetalt kostnad, og fordeles over leieperioden.

Nedskrivning av anleggsmidler

Ved indikasjon på at balanseført verdi av et anleggsmiddel er høyere enn virkelig verdi, foretas det test for verdifall. Testen foretas for det laveste nivå av anleggsmidler som har selvstendige kontantstrømmer. Hvis balanseført verdi er høyere enn både salgsverdi og gjenvinnbart beløp (nåverdi ved fortsatt bruk/eie), foretas det nedskrivning til det høyeste av salgsverdi og gjenvinnbart beløp. Tidligere nedskrivninger, med unntak for nedskrivning av goodwill, reverseres hvis forutsetningene for nedskrivningen ikke lenger er til stede.

Varebeholdninger

Lager av innkjøpte varer verdsettes til det laveste av anskaffelseskost etter FIFO-prinsippet, og netto salgsverdi.

Fordringer

Kundefordringer og andre fordringer er oppført i balansen til pålydende etter fradrag for avsetning til forventet tap. Avsetning for tap gjøres på grunnlag av individuelle vurderinger av de enkelte fordringene. I tillegg gjøres det for øvrige kundefordringer en uspesifisert avsetning for å dekke antatt tap.

Skatt

Skattekostnaden i resultatregnskapet omfatter både periodens betalbare skatt og endring i utsatt skatt. Utsatt skatt er beregnet med 22% på grunnlag av midlertidige forskjeller mellom regnskapsmessige og skattemessige verdier, samt eventuelt ligningsmessig underskudd til fremføring ved utgangen av regnskapsåret. Skatteøkende og skattereduserende midlertidige forskjeller som reverserer eller kan reversere i samme periode er utlignet.

Netto utsatt skattefordel balanseføres ikke, i samsvar med unntaksreglene for små foretak.



Sportshund Norge AS

Noter til regnskapet for 2018

Note 1 Fordringer og gjeld

Selskapet har ingen fordringer med forfall senere enn et år eller gjeldsposter med forfall senere enn fem år.

Note 2 Aksjekapital og aksjonærinformasjon

Aksjekapitalen på kr 180.000 består av 180 aksjer à kr 1000.

Oversikt over aksjonærene 31.12.2018

Navn	Verv	Antall aksjer	Eierandel
Terje Olafsen	Styrets leder	90	50,0 %
Thomas Olafsen	Daglig leder/styremedlem	90	50,0 %
Sum		180	100,0 %

Note 3 Egenkapital

	Aksje-kapital	Annen egenkapital	Sum
Egenkapital 01.01.2018	180 000	98 724	278 724
Årets resultat		28 597	28 597
Avsatt utbytte	0	0	0
Egenkapital 31.12.2018	180 000	127 320	307 320



Sportshund Norge AS

Noter til regnskapet for 2018

Note 4 Skatt

Beregning av utsatt skatt/utsatt skattefordel	2018	2017
Midlertidige forskjeller		
Varige driftsmidler	0	0
Netto midlertidige forskjeller	0	0
Underskudd til fremføring	0	-4 111
Grunnlag for utsatt skatt	0	-4 111
22% Utsatt skatt	0	-946
Herav ikke balanseført utsatt skattefordel	0	946
Utsatt skatt i balansen	0	0
Utsatt skattefordel som kunne vært balanseført	0	946
Fordeling av skattekostnaden		
	2018	2017
Betalbar skatt	7 309	0
For mye, for lite avsatt i fjor	0	0
Sum betalbar skatt	7 309	0
Endring i utsatt skatt	0	0
Skattekostnad	7 309	0

Note 5 Lønnskostnader, antall ansatte, godtgjørelser, lån til ansatte m.v.

Selskapet har ingen ansatte.

Det er ikke gitt lån/sikkerhetsstillelse til daglig leder, styrets leder eller andre nærstående parter.

Selskapet har valgt bort revisjon.

Note 6 Varige driftsmidler

	Driftsløsøre	Totalt
Anskaffelseskost 01.01.2018	0	0
Tilgang	16 720	16 720
Avgang	0	0
Anskaffelseskost 31.12.2018	16 720	16 720
Akkumulerte avskrivninger 31.12.2018	16 720	16 720
Balanseført verdi 31.12.2018	0	0
Årets avskrivninger	0	0