



ÅRSREGNSKAPET FOR REGNSKAPSÅRET 2022 - GENERELL INFORMASJON

Enheten

Organisasjonsnummer: 921 439 091
Organisasjonsform: Aksjeselskap
Foretaksnavn: FRI SIKT AS
Forretningsadresse: Novikveien 99
8802 SANDNESSJØEN

Regnskapsår

Årsregnskapets periode: 01.01.2022 - 31.12.2022

Konsern

Morselskap i konsern: Nei

Regnskapsregler

Regler for små foretak benyttet: Ja
Benyttet ved utarbeidelsen av årsregnskapet til selskapet: Regnskapslovens alminnelige regler

Årsregnskapet fastsatt av kompetent organ

Bekreftet av representant for selskapet: Harald Aleksander Lund Carlsen
Dato for fastsettelse av årsregnskapet: 17.04.2023

Grunnlag for avgivelse

År 2022: Årsregnskapet er elektronisk innlevert
År 2021: Tall er hentet fra elektronisk innlevert årsregnskap fra 2022

Det er ikke krav til at årsregnskapet m.v. som sendes til Regnskapsregisteret er undertegnet. Kontrollen på at dette er utført ligger hos revisor/enhetens øverste organ. Sikkerheten ivaretas ved at innsender har rolle/rettighet for innsending av årsregnskapet via Altinn, og ved at det bekreftes at årsregnskapet er fastsatt av kompetent organ.

Brønnøysundregistrene, 30.06.2024



Resultatregnskap

| Beløp i: NOK | Note | 2022 | 2021 |
|---|------|------------------|------------------|
| RESULTATREGNSKAP | | | |
| Inntekter | | | |
| Salgsinntekt | | 6 420 903 | 6 664 455 |
| Annen driftsinntekt | | 50 536 | 1 018 000 |
| Sum inntekter | | 6 471 439 | 7 682 455 |
| Kostnader | | | |
| Varekostnad | | 156 496 | 39 356 |
| Lønnskostnad | 2 | | |
| Avskrivning av driftsmidler og immaterielle eiendeler | 3 | 1 109 200 | 1 495 869 |
| Annen driftskostnad | 2 | 3 116 931 | 4 026 020 |
| Sum kostnader | | 4 382 627 | 5 561 246 |
| Driftsresultat | | 2 088 811 | 2 121 210 |
| Finansinntekter og finanskostnader | | | |
| Annen renteinntekt | | 26 387 | 7 846 |
| Annen finansinntekt | | 1 | 107 |
| Sum finansinntekter | | 26 388 | 7 953 |
| Rentekostnad til foretak i samme konsern | | | 37 782 |
| Annen rentekostnad | | 1 164 | 1 050 |
| Annen finanskostnad | | 15 298 | 4 407 |
| Sum finanskostnader | | 16 461 | 43 239 |
| Netto finans | | 9 926 | -35 286 |
| Ordinært resultat før skattekostnad | | 2 098 738 | 2 085 923 |
| Skattekostnad på resultat | 4 | 570 746 | 567 990 |
| Ordinært resultat etter skattekostnad | | 1 527 992 | 1 517 933 |
| Årsresultat | | 1 527 992 | 1 517 933 |
| Årsresultat etter minoritetsinteresser | | 1 527 992 | 1 517 933 |
| Totalresultat | | 1 527 992 | 1 517 933 |



Resultatregnskap

| Beløp i: NOK | Note | 2022 | 2021 |
|--|------|------------------|------------------|
| Overføringer og disponeringer | | | |
| Avsatt til annen egenkapital | | 1 527 991 | 1 517 933 |
| Sum overføringer og disponeringer | | 1 527 992 | 1 517 933 |



Balanse

| Beløp i: NOK | Note | 2022 | 2021 |
|--|------|------------------|------------------|
| BALANSE - EIENDELER | | | |
| Anleggsmidler | | | |
| Immaterielle eiendeler | | | |
| Utsatt skattefordel | 4 | 257 990 | 214 695 |
| Goodwill | | 660 600 | 1 155 400 |
| Sum immaterielle eiendeler | | 918 590 | 1 370 095 |
| Varige driftsmidler | | | |
| Tomter, bygninger o.a. fast eiendom | 3 | | |
| Maskiner og anlegg | 3 | 535 087 | 740 692 |
| Skip og flytende installasjoner | 3 | | |
| Driftsløsøre, inventar o.a. utstyr | 3 | 20 900 | 32 200 |
| Sum varige driftsmidler | 3 | 555 987 | 772 892 |
| Sum anleggsmidler | | 1 474 577 | 2 142 987 |
| Omløpsmidler | | | |
| Varer | | | |
| Sum varer | | 329 650 | 329 650 |
| Fordringer | | | |
| Kundefordringer | | 218 583 | 9 638 |
| Andre kortsiktige fordringer | | 154 393 | 126 602 |
| Konsernfordringer | 5 | 2 020 787 | |
| Sum fordringer | | 2 393 763 | 136 240 |
| Bankinnskudd, kontanter og lignende | | | |
| Bankinnskudd, kontanter o.l. | 5 | 497 088 | 1 125 730 |
| Sum bankinnskudd, kontanter og lignende | | 497 088 | 1 125 730 |
| Sum omløpsmidler | | 3 220 501 | 1 591 620 |
| SUM EIENDELER | | 4 695 078 | 3 734 607 |

BALANSE - EGENKAPITAL OG GJELD



Balanse

| Beløp i: NOK | Note | 2022 | 2021 |
|-----------------------------------|------|------------------|------------------|
| Egenkapital | | | |
| Innskutt egenkapital | | | |
| Aksjekapital | 1 | 30 000 | 30 000 |
| Beholdning av egne aksjer | 1 | | |
| Sum innskutt egenkapital | | 30 000 | 30 000 |
| Opptjent egenkapital | | | |
| Annen egenkapital | | 3 697 071 | 2 169 080 |
| Sum opptjent egenkapital | | 3 697 071 | 2 169 080 |
| Sum egenkapital | | 3 727 071 | 2 199 080 |
| Gjeld | | | |
| Langsiktig gjeld | | | |
| Utsatt skatt | 4 | | |
| Annen langsiktig gjeld | | | |
| Langsiktig konserngjeld | 5 | | 439 005 |
| Øvrig langsiktig gjeld | | 99 996 | |
| Sum annen langsiktig gjeld | | 99 996 | 439 005 |
| Sum langsiktig gjeld | | 99 996 | 439 005 |
| Kortsiktig gjeld | | | |
| Leverandørgjeld | 5 | 191 044 | 392 794 |
| Betalbar skatt | 4 | 614 041 | 701 121 |
| Skyldig offentlige avgifter | | 59 236 | |
| Annen kortsiktig gjeld | | 3 689 | 2 607 |
| Sum kortsiktig gjeld | | 868 011 | 1 096 522 |
| Sum gjeld | | 968 007 | 1 535 527 |
| SUM EGENKAPITAL OG GJELD | | 4 695 078 | 3 734 607 |



Brønnøysundregistrene

ÅRSREGNSKAP FOR REGNSKAPSÅRET 2022 - GENERELL INFORMASJON

Journalnummer: 2023 558012

Enheten

Organisasjonsnummer: 921 439 091
Organisasjonsform: Aksjeselskap
Foretaksnavn: FRI SIKT AS
Forretningsadresse: Novikveien 99
8802 SANDNESSJØEN

Regnskapsår

Årsregnskapets periode: 01.01.2022 - 31.12.2022

Konsern

Morselskap i konsern: Nei

Regnskapsregler

Regler for små foretak benyttet: Ja
Benyttet ved utarbeidelsen av
årsregnskapet til selskapet: Regnskapslovens alminnelige regler

Årsregnskapet fastsatt av kompetent organ

Bekreftet av representant for selskapet: Harald Aleksander Lund Carlsen
Dato for fastsettelse av årsregnskapet: 17.04.2023

Grunnlag for avgivelse

År 2022: Årsregnskap er elektronisk innlevert.
År 2021: Tall er hentet fra elektronisk innlevert årsregnskap fra 2022.

Det er ikke krav til at årsregnskapet m.v. som sendes til Regnskapsregisteret er undertegnet. Kontrollen på at dette er utført ligger hos revisor/enhetens øverste organ. Sikkerheten ivaretas ved at innsender har rolle/rettighet for innsending av årsregnskapet via Altinn, og ved at det bekreftes at årsregnskapet er fastsatt av kompetent organ.

Brønnøysundregistrene, 08.07.2023



Organisasjonsnr: 921 439 091
FRI SIKT AS

RESULTATREGNSKAP

| Beløp i: NOK | Note | 2022 | 2021 |
|---|------|------------------|------------------|
| RESULTATREGNSKAP | | | |
| Inntekter | | | |
| Salgsinntekt | | 6 420 903 | 6 664 455 |
| Annen driftsinntekt | | 50 536 | 1 018 000 |
| Sum inntekter | | 6 471 439 | 7 682 455 |
| Kostnader | | | |
| Varekostnad | | 156 496 | 39 356 |
| Lønnskostnad | 2 | | |
| Avskrivning av driftsmidler og immaterielle eiendeler | 3 | 1 109 200 | 1 495 869 |
| Annen driftskostnad | 2 | 3 116 931 | 4 026 020 |
| Sum kostnader | | 4 382 627 | 5 561 246 |
| Driftsresultat | | 2 088 811 | 2 121 210 |
| Finansinntekter og finanskostnader | | | |
| Annen renteinntekt | | 26 387 | 7 846 |
| Annen finansinntekt | | 1 | 107 |
| Sum finansinntekter | | 26 388 | 7 953 |
| Rentekostnad til foretak i samme konsern | | | 37 782 |
| Annen rentekostnad | | 1 164 | 1 050 |
| Annen finanskostnad | | 15 298 | 4 407 |
| Sum finanskostnader | | 16 461 | 43 239 |
| Netto finans | | 9 926 | -35 286 |
| Ordinært resultat før skattekostnad | | 2 098 738 | 2 085 923 |
| Skattekostnad på resultat | 4 | 570 746 | 567 990 |
| Ordinært resultat etter skattekostnad | | 1 527 992 | 1 517 933 |
| Årsresultat | | 1 527 992 | 1 517 933 |
| Årsresultat etter minoritetsinteresser | | 1 527 992 | 1 517 933 |
| Totalresultat | | 1 527 992 | 1 517 933 |
| Overføringer og disponeringer | | | |
| Avsatt til annen egenkapital | | 1 527 991 | 1 517 933 |
| Sum overføringer og disponeringer | | 1 527 992 | 1 517 933 |





Organisasjonsnr: 921 439 091
FRI SIKT AS

BALANSE

| Beløp i: NOK | Note | 2022 | 2021 |
|--|----------|------------------|------------------|
| BALANSE - EIENDELER | | | |
| Anleggsmidler | | | |
| Immaterielle eiendeler | | | |
| Utsatt skattefordel | 4 | 257 990 | 214 695 |
| Goodwill | | 660 600 | 1 155 400 |
| Sum immaterielle eiendeler | | 918 590 | 1 370 095 |
| Varige driftsmidler | | | |
| Tomter, bygninger o.a. fast eiendom | 3 | | |
| Maskiner og anlegg | 3 | 535 087 | 740 692 |
| Skip og flytende installasjoner | 3 | | |
| Driftsløsøre, inventar o. a. utstyr | 3 | 20 900 | 32 200 |
| Sum varige driftsmidler | 3 | 555 987 | 772 892 |
| Sum anleggsmidler | | 1 474 577 | 2 142 987 |
| Omløpsmidler | | | |
| Varer | | | |
| Sum varer | | 329 650 | 329 650 |
| Fordringer | | | |
| Kundefordringer | | 218 583 | 9 638 |
| Andre kortsiktige fordringer | | 154 393 | 126 602 |
| Konsernfordringer | 5 | 2 020 787 | |
| Sum fordringer | | 2 393 763 | 136 240 |
| Bankinnskudd, kontanter og lignende | | | |
| Bankinnskudd, kontanter o. l. | 5 | 497 088 | 1 125 730 |
| Sum bankinnskudd, kontanter og lignende | | 497 088 | 1 125 730 |
| Sum omløpsmidler | | 3 220 501 | 1 591 620 |
| SUM EIENDELER | | 4 695 078 | 3 734 607 |
| BALANSE - EGENKAPITAL OG GJELD | | | |
| Egenkapital | | | |
| Innskutt egenkapital | | | |
| Aksjekapital | 1 | 30 000 | 30 000 |
| Beholdning av egne aksjer | 1 | | |



| | | | |
|-----------------------------------|---|------------------|------------------|
| Sum innskutt egenkapital | | 30 000 | 30 000 |
| Opptjent egenkapital | | | |
| Annen egenkapital | | 3 697 071 | 2 169 080 |
| Sum opptjent egenkapital | | 3 697 071 | 2 169 080 |
| Sum egenkapital | | 3 727 071 | 2 199 080 |
| Gjeld | | | |
| Langsiktig gjeld | | | |
| Utsatt skatt | 4 | | |
| Annen langsiktig gjeld | | | |
| Langsiktig konserngjeld | 5 | | 439 005 |
| Øvrig langsiktig gjeld | | 99 996 | |
| Sum annen langsiktig gjeld | | 99 996 | 439 005 |
| Sum langsiktig gjeld | | 99 996 | 439 005 |
| Kortsiktig gjeld | | | |
| Leverandørgjeld | 5 | 191 044 | 392 794 |
| Betalbar skatt | 4 | 614 041 | 701 121 |
| Skyldig offentlige avgifter | | 59 236 | |
| Annen kortsiktig gjeld | | 3 689 | 2 607 |
| Sum kortsiktig gjeld | | 868 011 | 1 096 522 |
| Sum gjeld | | 968 007 | 1 535 527 |
| SUM EGENKAPITAL OG GJELD | | 4 695 078 | 3 734 607 |



Organisasjonsnr: 921 439 091
FRI SIKT AS

NOTEOPPLYSNINGER - SELSKAP - alle poster oppgitt i hele tall

Note
2

Antall årsverk i regnskapsåret
0.00

Sum Beløp

Balanseført verdi 31.12. Varige driftsmidler Immaterielle eiend.

Konsernregnskap

Morselskapet sitt navn

Forretningskontor for morselskapet

Begrunnelse for at datterselskap er utelatt fra konsolideringen

Samlet beløp - tilknyttet selskap Årets Fjorårets

Samlet beløp - foretak i samme konsern Årets Fjorårets

Samlet beløp - foretak i samme konsern Årets Fjorårets

Samlet beløp - felles kontrollert virksomhet Årets Fjorårets

Pantstillelse Beløp

Beholdning av egne aksjer Antall Pålydende Andel av aksjek.



BDO AS
Søndre Gate 3
8624 Mo i Rana

Uavhengig revisors beretning

Til generalforsamlingen i Fri Sikt AS

Konklusjon

Vi har revidert årsregnskapet til Fri Sikt AS.

Årsregnskapet består av:

- Balanse per 31. desember 2022
- Resultatregnskap for 2022
- Noter til årsregnskapet, herunder et sammendrag av viktige regnskapsprinsipper.

Etter vår mening:

- Oppfyller årsregnskapet gjeldende lovkrav, og
- Gir årsregnskapet et rettviseende bilde av selskapets finansielle stilling per 31. desember 2022 og av dets resultater for regnskapsåret avsluttet per denne datoen i samsvar med regnskapslovens regler og god regnskapsskikk i Norge.

Grunnlag for konklusjonen

Vi har gjennomført revisjonen i samsvar med International Standards on Auditing (ISA-ene). Våre oppgaver og plikter i henhold til disse standardene er beskrevet nedenfor under Revisors oppgaver og plikter ved revisjonen av årsregnskapet. Vi er uavhengige av selskapet i samsvar med kravene i relevante lover og forskrifter i Norge og International Code of Ethics for Professional Accountants (inkludert internasjonale uavhengighetsstandarder) utstedt av International Ethics Standards Board for Accountants (IESBA-reglene), og vi har overholdt våre øvrige etiske forpliktelser i samsvar med disse kravene. Innhentet revisjonsbevis er etter vår vurdering tilstrekkelig og hensiktsmessig som grunnlag for vår konklusjon.

Styret og daglig leders ansvar for årsregnskapet

Styret og daglig leder (ledelsen) er ansvarlig for å utarbeide årsregnskapet og for at det gir et rettviseende bilde i samsvar med regnskapslovens regler og god regnskapsskikk i Norge. Ledelsen er også ansvarlig for slik intern kontroll som den finner nødvendig for å kunne utarbeide et årsregnskap som ikke inneholder vesentlig feilinformasjon, verken som følge av misligheter eller utilsiktede feil.

Ved utarbeidelsen av årsregnskapet må ledelsen ta standpunkt til selskapets evne til fortsatt drift og opplyse om forhold av betydning for fortsatt drift. Forutsetningen om fortsatt drift skal legges til grunn for årsregnskapet så lenge det ikke er sannsynlig at virksomheten vil bli avvirket.

Revisors oppgaver og plikter ved revisjonen av årsregnskapet

Vårt mål er å oppnå betryggende sikkerhet for at årsregnskapet som helhet ikke inneholder vesentlig feilinformasjon, verken som følge av misligheter eller utilsiktede feil, og å avgi en revisjonsberetning som inneholder vår konklusjon. Betryggende sikkerhet er en høy grad av sikkerhet, men ingen garanti for at en revisjon utført i samsvar med ISA-ene, alltid vil avdekke vesentlig feilinformasjon. Feilinformasjon kan oppstå som følge av misligheter eller utilsiktede feil. Feilinformasjon er å anse som vesentlig dersom den enkeltvis eller samlet med rimelighet kan forventes å påvirke de økonomiske beslutningene som brukerne foretar på grunnlag av årsregnskapet.



For videre beskrivelse av revisors oppgaver og plikter vises det til:
<https://revisorforeningen.no/revisjonsberetninger>

BDO AS

Trond Olsen
statsautorisert revisor
(elektronisk signert)

Peritoo Dokumentnøkkel: PHMM2-YHLBX-JK83Q-7C12M-CPNBP-5E1ZH



PENNEO

Signaturene i dette dokumentet er juridisk bindende. Dokument signert med "Penneo™ - sikker digital signatur".
De signerende parter sin identitet er registrert, og er listet nedenfor.

"Med min signatur bekrefter jeg alle datoer og innholdet i dette dokument."

Trond Olsen

Director

På vegne av: BDO

Serienummer: 9578-5992-4-888376

IP: 188.95.xxx.xxx

2023-03-31 08:15:29 UTC



Penneo Dokumentnøkkel: PHWM2-YHLBX-JK83Q-7CT2M-CPNBP-5E1ZH

Dokumentet er signert digitalt, med **Penneo.com**. Alle digitale signatur-data i dokumentet er sikret og validert av den datamaskin-utregnede hash-verdien av det opprinnelige dokument. Dokumentet er låst og tids-stemplet med et sertifikat fra en betrodd tredjepart. All kryptografisk bevis er integrert i denne PDF, for fremtidig validering (hvis nødvendig).

Hvordan bekrefter at dette dokumentet er originalen?

Dokumentet er beskyttet av ett Adobe CDS sertifikat. Når du åpner dokumentet i

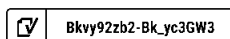
Adobe Reader, skal du kunne se at dokumentet er sertifisert av **Penneo e-signature service <penneo@penneo.com>**. Dette garanterer at innholdet i dokumentet ikke har blitt endret.

Det er lett å kontrollere de kryptografiske beviser som er lokalisert inne i dokumentet, med Penneo validator - <https://penneo.com/validator>



Årsregnskap 2022

Fri Sikt AS



Bkvy92zb2-Bk_yc3GW3




| Resultatregnskap | | | |
|---|-------------|------------------|------------------|
| Fri Sikt AS | | | |
| | Note | 2022 | 2021 |
| Driftsinntekter og driftskostnader | | | |
| Salgsinntekt | | 6 420 903 | 6 664 455 |
| Annen driftsinntekt | | 50 536 | 1 018 000 |
| Sum driftsinntekter | | <u>6 471 439</u> | <u>7 682 455</u> |
| Varekostnad | | 156 496 | 39 356 |
| Avskrivning av driftsmidler og immaterielle eiendeler | 3 | 1 109 200 | 1 495 869 |
| Annen driftskostnad | 2 | 3 116 931 | 4 026 020 |
| Sum driftskostnader | | <u>4 382 627</u> | <u>5 561 246</u> |
| Driftsresultat | | <u>2 088 811</u> | <u>2 121 210</u> |
| Finansinntekter og finanskostnader | | | |
| Annen renteinntekt | | 26 387 | 7 846 |
| Annen finansinntekt | | 1 | 107 |
| Rentekostnad til foretak i samme konsern | | 0 | 37 782 |
| Annen rentekostnad | | 1 164 | 1 050 |
| Annen finanskostnad | | 15 298 | 4 407 |
| Resultat av finansposter | | <u>9 926</u> | <u>-35 286</u> |
| Resultat før skattekostnad | | 2 098 738 | 2 085 923 |
| Skattekostnad på resultat | 4 | 570 746 | 567 990 |
| Resultat | | <u>1 527 992</u> | <u>1 517 933</u> |
| Årsresultat | | 1 527 992 | 1 517 933 |
| Overføringer | | | |
| Avsatt til annen egenkapital | | 1 527 991 | 1 517 933 |
| Sum overføringer | | <u>1 527 992</u> | <u>1 517 933</u> |



| Balanse | | | |
|------------------------------------|-------------|------------------|------------------|
| Fri Sikt AS | | | |
| | Note | 2022 | 2021 |
| Eiendeler | | | |
| Anleggsmidler | | | |
| Immaterielle eiendeler | | | |
| Utsatt skattefordel | 4 | 257 990 | 214 695 |
| Goodwill | | 660 600 | 1 155 400 |
| Sum immaterielle eiendeler | | <u>918 590</u> | <u>1 370 095</u> |
| Varige driftsmidler | | | |
| Maskiner og anlegg | 3 | 535 087 | 740 692 |
| Driftsløsøre, inventar o.a. utstyr | 3 | 20 900 | 32 200 |
| Sum varige driftsmidler | 3 | <u>555 987</u> | <u>772 892</u> |
| Sum anleggsmidler | | <u>1 474 577</u> | <u>2 142 987</u> |
| Omløpsmidler | | | |
| Lager av varer og annen beholdning | | 329 650 | 329 650 |
| Fordringer | | | |
| Kundefordringer | | 218 583 | 9 638 |
| Andre kortsiktige fordringer | | 154 393 | 126 602 |
| Konsernfordringer | 5 | 2 020 787 | 0 |
| Sum fordringer | | <u>2 393 763</u> | <u>136 240</u> |
| Bankinnskudd, kontanter o.l. | 5 | 497 088 | 1 125 730 |
| Sum omløpsmidler | | <u>3 220 501</u> | <u>1 591 620</u> |
| Sum eiendeler | | <u>4 695 078</u> | <u>3 734 607</u> |


Fri Sikt AS

Side 3

 Bkvy92zb2-Bk_yc3GW3



| Balanse | | | |
|---|---|---|------------------|
| Fri Sikt AS | | | |
| | Note | 2022 | 2021 |
| Egenkapital og gjeld | | | |
| Egenkapital | | | |
| Innskutt egenkapital | | | |
| Aksjekapital | 1 | 30 000 | 30 000 |
| Sum innskutt egenkapital | | <u>30 000</u> | <u>30 000</u> |
| Opptjent egenkapital | | | |
| Annen egenkapital | | 3 697 071 | 2 169 080 |
| Sum opptjent egenkapital | | <u>3 697 071</u> | <u>2 169 080</u> |
| Sum egenkapital | | <u>3 727 071</u> | <u>2 199 080</u> |
| Gjeld | | | |
| Annen langsiktig gjeld | | | |
| Langsiktig konserngjeld | 5 | 0 | 439 005 |
| Øvrig langsiktig gjeld | | 99 996 | 0 |
| Sum annen langsiktig gjeld | | <u>99 996</u> | <u>439 005</u> |
| Kortsiktig gjeld | | | |
| Leverandørgjeld | 5 | 191 044 | 392 794 |
| Betalbar skatt | 4 | 614 041 | 701 121 |
| Skyldig offentlige avgifter | | 59 236 | 0 |
| Annen kortsiktig gjeld | | 3 689 | 2 607 |
| Sum kortsiktig gjeld | | <u>868 011</u> | <u>1 096 522</u> |
| Sum gjeld | | <u>968 007</u> | <u>1 535 527</u> |
| Sum egenkapital og gjeld | | <u>4 695 078</u> | <u>3 734 607</u> |
| Sandnessjøen, __. __. 2023, | | | |
| <u>Lars Ivar Simonsen</u> styreleder | <u>Vidar Kyvik Gulliksen</u> styremedlem | <u>Harald Aleksander Lund Carlsen</u> daglig leder | |
| Fri Sikt AS | | | Side 4 |

 Bkvy92zb2-Bk_yc3GW3



Noter

Fri Sikt AS

Regnskapsprinsipper

Årsregnskapet er satt opp i samsvar med regnskapsloven og NRS 8 - God regnskapsskikk for små foretak.

Selskapet er eid 100% av iteam 18 AS som er del av konsernet iteam AS. iteam AS har hovedkontor i Narvik. Fri Sikt AS sitt årsregnskap inngår i konsolidering og konsernregnskapet til iteam AS.

Driftsinntekter

Inntektsføring ved salg av varer skjer på leveringstidspunktet. Tjenester inntektsføres etter hvert som de leveres.

Skatt

Skattekostnaden i resultatregnskapet omfatter både periodens betalbare skatt og endring i utsatt skatt. Utsatt skatt er beregnet med 22 % på grunnlag av de midlertidige forskjeller som eksisterer mellom regnskapsmessige og skattemessige verdier, samt ligningsmessig underskudd til fremføring ved utgangen av regnskapsåret. Skatteøkende og skattereduserende midlertidige forskjeller som reverserer eller kan reverseres i samme periode er utlignet og nettoført.

Klassifisering og vurdering av anleggsmidler

Anleggsmidler omfatter eiendeler bestemt til varig eie og bruk. Anleggsmidler er vurdert til anskaffelseskost. Varige driftsmidler balanseføres og avskrives over driftsmidlets økonomiske levetid. Avskrivningsperioden for fast eiendom anskaffet etter 2009 er dekomponert i en del som gjelder råbygget og en del som gjelder faste tekniske installasjoner. Varige driftsmidler nedskrives til gjenvinnbart beløp ved verdifall som forventes ikke å være forbigående. Gjenvinnbart beløp er det høyeste av netto salgsverdi og verdi i bruk. Verdi i bruk er nåverdi av fremtidige kontantstrømmer knyttet til eiendelen. Nedskrivningen reverseres når grunnlaget for nedskrivningen ikke lenger er til stede.

Klassifisering og vurdering av omløpsmidler

Omløpsmidler og kortsiktig gjeld omfatter normalt poster som forfaller til betaling innen ett år etter balansedagen, samt poster som knytter seg til varekretsløpet. Omløpsmidler vurderes til laveste verdi av anskaffelseskost og virkelig verdi.

Varer

Varer er vurdert til det laveste av anskaffelseskost og netto salgsverdi.

Fordringer

Kundefordringer og andre fordringer oppføres til pålydende etter fradrag for avsetning til forventet tap. Avsetning til tap gjøres på grunnlag av en individuell vurdering av de enkelte fordringene.





Noter

Fri Sikt AS

Note 1 Aksjonærer

Aksjekapitalen i Fri Sikt AS pr. 31.12 består av:

| | Antall | Pålydende | Bokført |
|-----------------|-----------|-----------|---------------|
| Ordinære aksjer | 30 | 1 000,0 | 30 000 |
| Sum | 30 | | 30 000 |

Eierstruktur

De største aksjonærene i % pr. 31.12 var:

| | Ordinære | Eierandel | Stemmeandel |
|-------------|----------|-----------|-------------|
| Iteam 18 AS | 30 | 100,0 | 100,0 |

Note 2 Lønnskostnader og ytelser, godtgjørelser til daglig leder, styret og revisor

Selskapet har ingen ansatte.

Pensjonsforpliktelser

Selskapet er ikke pliktig til å ha tjenstepensjonsordning etter lov om obligatorisk tjenstepensjon.

Note 3 Anleggsmidler

| | Goodwill | Maskiner og anlegg | Driftsløsøre, inventar ol. | Sum |
|------------------------------------|------------------|--------------------|----------------------------|------------------|
| Anskaffelseskost pr. 01.01.22 | 2 474 464 | 3 080 489 | 34 000 | 5 588 953 |
| + Tilgang kjøpte driftsmidler | | 397 495 | | 397 495 |
| = Anskaffelseskost 31.12.22 | 2 474 464 | 3 477 984 | 34 000 | 5 986 448 |
| Akkumulerte avskrivninger 31.12.22 | 1 813 864 | 2 942 897 | 13 100 | 4 769 861 |
| = Bokført verdi 31.12.22 | 660 600 | 535 087 | 20 900 | 1 216 587 |
| Årets ordinære avskrivninger | 494 800 | 603 100 | 11 300 | 1 109 200 |
| Økonomisk levetid | 5 år | 3 år | 3 år | |



**Noter**

Fri Sikt AS

Note 4 Skatt

| Årets skattekostnad | 2022 | 2021 |
|--|------------------|------------------|
| Resultatført skatt på ordinært resultat: | | |
| Betalbar skatt | 614 041 | 701 121 |
| Endring i utsatt skattefordel | -43 295 | -133 131 |
| Skattekostnad ordinært resultat | 570 746 | 567 990 |
| Skattepliktig inntekt: | | |
| Resultat før skatt | 2 098 738 | 2 085 923 |
| Permanente forskjeller | 763 | 1 050 |
| Endring i midlertidige forskjeller | 691 596 | 1 099 939 |
| Skattepliktig inntekt | 2 791 097 | 3 186 912 |
| Betalbar skatt i balansen: | | |
| Betalbar skatt på årets resultat | 614 041 | 701 121 |
| Sum betalbar skatt i balansen | 614 041 | 701 121 |

Skatteeffekten av midlertidige forskjeller som har gitt opphav til utsatt skatt og utsatte skattefordeler, spesifisert på typer av midlertidige forskjeller

| | 2022 | 2021 | Endring |
|---|-------------------|-----------------|----------------|
| Varige driftsmidler | -449 244 | 243 498 | 692 742 |
| Fordringer | -62 838 | -63 984 | -1 146 |
| Sum | -512 081 | 179 515 | 691 596 |
| Inngår ikke i beregningen av utsatt skatt | -660 600 | -1 155 400 | -494 800 |
| Grunnlag for utsatt skattefordel / skatt | -1 172 681 | -975 885 | 196 796 |
| Utsatt skattefordel / skatt (22 %) | -257 990 | -214 695 | 43 295 |

Note 5 Mellomværende med selskap i samme konsern

| | 2022 | 2021 |
|--------------------------------------|------------------|-------------|
| Fordringer | | |
| Andre kortsiktige fordringer konsern | 2 020 787 | 0 |
| Sum | 2 020 787 | 0 |
| Gjeld | | |
| Lån fra foretak i samme konsern | 0 | 439 005 |
| Leverandørgjeld innen konsern | 148 880 | 242 100 |

Fri Sikt AS



Bkvy92zb2-Bk_yc3GW3

Side 7



Noter

Fri Sikt AS

| | | |
|------------|----------------|----------------|
| Sum | 148 880 | 681 105 |
|------------|----------------|----------------|

Andre kortsiktige fordringer konsern vedrører innskudd på bankkonto som inngår i konsernkontoordningen.





Document history

COMPLETED BY ALL:
30.03.2023 14:01

SENT BY OWNER:
Mathias Johnsen - 30.03.2023 09:27

DOCUMENT ID:
Bk_yc3GW3

ENVELOPE ID:
Bkvy92zb2-Bk_yc3GW3

DOCUMENT NAME:
1 - Fri Sikt AS - Årsregnskap 2022.pdf
8 pages

ALL ATTACHMENTS APPROVED:
1 - Fri Sikt AS - Årsregnskap 2022.pdf-pAdES-Bkwxq3G-h.pdf
1 - Fri Sikt AS - Årsregnskap 2022.pdf-pAdES-rygxc3MWn.pdf
1 - Fri Sikt AS - Årsregnskap 2022.pdf-pAdES-HkDb9hMW3.pdf

Activity log

| RECIPIENT | ACTION* | TIMESTAMP (OET) | METHOD | DETAILS |
|---|-------------------------|--------------------------------------|------------|--|
| Vidar Kyvik Gulliksen vidar.gulliksen@iteam.no | Signed Authenticated | 30.03.2023 09:52 30.03.2023 09:52 | eID Low | Norwegian BankID (DOB: 81/10/14) IP: 188.95.241.148 |
| Lars Ivar Simonsen lars.ivar.simonsen@iteam.no | Signed Authenticated | 30.03.2023 10:38 30.03.2023 10:37 | eID Low | Norwegian BankID (DOB: 68/10/01) IP: 178.74.43.202 |
| Harald Aleksander Lund Carlsen harald.carlsen@iteam.no | Signed Authenticated | 30.03.2023 14:01 30.03.2023 14:00 | eID Low | Norwegian BankID (DOB: 78/12/29) IP: 81.191.102.70 |

* Action describes both the signing and authentication performed by each recipient. Authentication refers to the ID method used to access the document.

Custom events

No custom events related to this document

Verified ensures that the document has been signed according to the method stated above. Copies of signed documents are securely stored by Verified.

To review the signature validity, please open this PDF using Adobe Reader.



GDPR compliant



eIDAS standard



PDF
PAdES sealed