



ÅRSREGNSKAPET FOR REGNSKAPSÅRET 2021 - GENERELL INFORMASJON

Enheten

Organisasjonsnummer: 947 917 455
Organisasjonsform: Aksjeselskap
Foretaksnavn: BULL TRANS OSLO AS
Forretningsadresse: Hellenvegen 1
2022 GJERDRUM

Regnskapsår

Årsregnskapets periode: 01.01.2021 - 31.12.2021

Konsern

Morselskap i konsern: Nei

Regnskapsregler

Regler for små foretak benyttet: Ja
Benyttet ved utarbeidelsen av årsregnskapet til selskapet: Regnskapslovens alminnelige regler

Årsregnskapet fastsatt av kompetent organ

Bekreftet av representant for selskapet: Øystein Aarnæs
Dato for fastsettelse av årsregnskapet: 02.05.2022

Grunnlag for avgivelse

År 2021: Årsregnskapet er elektronisk innlevert
År 2020: Tall er hentet fra elektronisk innlevert årsregnskap fra 2021

Det er ikke krav til at årsregnskapet m.v. som sendes til Regnskapsregisteret er undertegnet. Kontrollen på at dette er utført ligger hos revisor/enhetens øverste organ. Sikkerheten ivaretas ved at innsender har rolle/rettighet for innsending av årsregnskapet via Altinn, og ved at det bekreftes at årsregnskapet er fastsatt av kompetent organ.

Brønnøysundregistrene, 23.07.2023



Resultatregnskap

Beløp i: NOK	Note	2021	2020
RESULTATREGNSKAP			
Inntekter			
Salgsinntekt	1	22 282 273	18 458 049
Annen driftsinntekt		-200 950	
Sum inntekter		22 081 323	18 458 049
Kostnader			
Varekostnad		5 521 772	3 009 867
Lønnskostnad	2	5 810 890	4 985 927
Avskrivning av driftsmidler og immaterielle eiendeler	3	2 013 700	2 014 100
Annen driftskostnad	2	8 714 962	7 557 170
Sum kostnader		22 061 324	17 567 064
Driftsresultat		19 999	890 985
Finansinntekter og finanskostnader			
Annen renteinntekt		451	2 466
Annen finansinntekt		10 406	
Sum finansinntekter		10 856	2 466
Annen rentekostnad		127 797	91 108
Annen finanskostnad		42 044	42 890
Sum finanskostnader		169 841	133 997
Netto finans		-158 984	-131 532
Ordinært resultat før skattekostnad		-138 985	759 454
Skattekostnad på ordinært resultat	7	-26 949	175 290
Ordinært resultat etter skattekostnad		-112 036	584 164
Årsresultat		-112 036	584 164
Årsresultat etter minoritetsinteresser		-112 036	584 164
Totalresultat		-112 036	584 164



Resultatregnskap

Beløp i: NOK	Note	2021	2020
Overføringer og disponeringer			
Konsernbidrag			178 860
Avsatt til annen egenkapital			405 304
Overført fra annen egenkapital		-112 036	
Sum overføringer og disponeringer		-112 036	584 164



Balanse

Beløp i: NOK	Note	2021	2020
BALANSE - EIENDELER			
Anleggsmidler			
Immaterielle eiendeler			
Utsatt skattefordel	7	87 968	
Sum immaterielle eiendeler		87 968	
Varige driftsmidler			
Tomter, bygninger o.a. fast eiendom	3		
Maskiner og anlegg	3		
Transportmidler	3, 8	4 430 754	3 906 854
Driftsløsøre, inventar o.a. utstyr	3	191 778	95 172
Sum varige driftsmidler	3	4 622 532	4 002 026
Sum anleggsmidler		4 710 500	4 002 026
Omløpsmidler			
Varer			
Fordringer			
Kundefordringer		3 745 661	3 012 510
Andre kortsiktige fordringer		864 787	961 375
Konsernfordringer		1 804 205	1 986 351
Sum fordringer		6 414 654	5 960 236
Bankinnskudd, kontanter og lignende			
Bankinnskudd, kontanter o.l.	4	2 426 042	2 675 753
Sum bankinnskudd, kontanter og lignende		2 426 042	2 675 753
Sum omløpsmidler		8 840 695	8 635 989
SUM EIENDELER		13 551 195	12 638 015

BALANSE - EGENKAPITAL OG GJELD

Egenkapital



Balanse

Beløp i: NOK	Note	2021	2020
Innskutt egenkapital			
Aksjekapital	5, 6	100 000	100 000
Beholdning av egne aksjer	5		
Sum innskutt egenkapital		100 000	100 000
Opptjent egenkapital			
Annen egenkapital	6	7 260 576	7 372 612
Sum opptjent egenkapital		7 260 576	7 372 612
Sum egenkapital	6	7 360 576	7 472 612
Gjeld			
Langsiktig gjeld			
Utsatt skatt	7		34 378
Sum avsetninger for forpliktelser			34 378
Annen langsiktig gjeld			
Gjeld til kredittinstitusjoner	8	4 033 833	2 624 974
Sum annen langsiktig gjeld		4 033 833	2 624 974
Sum langsiktig gjeld		4 033 833	2 659 352
Kortsiktig gjeld			
Leverandørgjeld		1 028 124	597 065
Betalbar skatt	7	95 397	316 138
Skyldig offentlige avgifter		457 769	859 104
Kortsiktig konserngjeld			229 308
Annen kortsiktig gjeld		575 496	504 437
Sum kortsiktig gjeld		2 156 787	2 506 051
Sum gjeld		6 190 620	5 165 403
SUM EGENKAPITAL OG GJELD		13 551 195	12 638 015
POSTER UTENOM BALANSEN			
Garantistillelser	8		
Pantstillelser	8		



Brønnøysundregistrene

ÅRSREGNSKAP FOR REGNSKAPSÅRET 2021 - GENERELL INFORMASJON

Journalnummer: 2022 480925

Enheten

Organisasjonsnummer: 947 917 455
Organisasjonsform: Aksjeselskap
Foretaksnavn: BULL TRANS OSLO AS
Forretningsadresse: Hellenvegen 1
2022 GJERDRUM

Regnskapsår

Årsregnskapets periode: 01.01.2021 - 31.12.2021

Konsern

Morselskap i konsern: Nei

Regnskapsregler

Regler for små foretak benyttet: Ja
Benyttet ved utarbeidelsen av
årsregnskapet til selskapet: Regnskapslovens alminnelige regler

Årsregnskapet fastsatt av kompetent organ

Bekreftet av representant for selskapet: Øystein Aarnæs
Dato for fastsettelse av årsregnskapet: 02.05.2022

Grunnlag for avgivelse

År 2021: Årsregnskap er elektronisk innlevert.
År 2020: Tall er hentet fra elektronisk innlevert årsregnskap fra 2021.

Det er ikke krav til at årsregnskapet m.v. som sendes til Regnskapsregisteret er undertegnet. Kontrollen på at dette er utført ligger hos revisor/enhetens øverste organ. Sikkerheten ivaretas ved at innsender har rolle/rettighet for innsending av årsregnskapet via Altinn, og ved at det bekreftes at årsregnskapet er fastsatt av kompetent organ.

Brønnøysundregistrene, 22.06.2022



Organisasjonsnr: 947 917 455
BULL TRANS OSLO AS

RESULTATREGNSKAP

Beløp i: NOK	Note	2021	2020
RESULTATREGNSKAP			
Inntekter			
Salgsinntekt	1	22 282 273	18 458 049
Annen driftsinntekt		-200 950	
Sum inntekter		22 081 323	18 458 049
Kostnader			
Varekostnad		5 521 772	3 009 867
Lønnskostnad	2	5 810 890	4 985 927
Avskrivning av driftsmidler og immaterielle eiendeler	3	2 013 700	2 014 100
Annen driftskostnad	2	8 714 962	7 557 170
Sum kostnader		22 061 324	17 567 064
Driftsresultat		19 999	890 985
Finansinntekter og finanskostnader			
Annen renteinntekt		451	2 466
Annen finansinntekt		10 406	
Sum finansinntekter		10 856	2 466
Annen rentekostnad		127 797	91 108
Annen finanskostnad		42 044	42 890
Sum finanskostnader		169 841	133 997
Netto finans		-158 984	-131 532
Ordinært resultat før skattekostnad			
Skattekostnad på ordinært resultat	7	-26 949	175 290
Ordinært resultat etter skattekostnad		-112 036	584 164
Årsresultat		-112 036	584 164
Årsresultat etter minoritetsinteresser		-112 036	584 164
Totalresultat		-112 036	584 164
Overføringer og disponeringer			
Konsernbidrag			178 860
Avsatt til annen egenkapital			405 304
Overført fra annen egenkapital		-112 036	



Sum overføringer og
disponeringer

-112 036

584 164



Organisasjonsnr: 947 917 455
BULL TRANS OSLO AS

BALANSE

Beløp i: NOK **Note** **2021** **2020**

BALANSE - EIENDELER

Anleggsmidler

Immaterielle eiendeler

Utsatt skattefordel 7 87 968
Sum immaterielle eiendeler 87 968

Varige driftsmidler

Tomter, bygninger o.a.
fast eiendom 3
Maskiner og anlegg 3
Transportmidler 3, 8 4 430 754 3 906 854
Driftsløsøre, inventar o.
a. utstyr 3 191 778 95 172
Sum varige driftsmidler 3 4 622 532 4 002 026

Sum anleggsmidler 4 710 500 4 002 026

Omløpsmidler

Varer

Fordringer

Kundefordringer 3 745 661 3 012 510
Andre kortsiktige
fordringer 864 787 961 375
Konsernfordringer 1 804 205 1 986 351
Sum fordringer 6 414 654 5 960 236

Bankinnskudd, kontanter og lignende

Bankinnskudd, kontanter o.
l. 4 2 426 042 2 675 753
Sum bankinnskudd,
kontanter og lignende 2 426 042 2 675 753

Sum omløpsmidler 8 840 695 8 635 989

SUM EIENDELER 13 551 195 12 638 015

BALANSE - EGENKAPITAL OG GJELD

Egenkapital

Innskutt egenkapital

Aksjekapital 5, 6 100 000 100 000
Beholdning av egne aksjer 5
Sum innskutt egenkapital 100 000 100 000

Opptjent egenkapital



Annen egenkapital	6	7 260 576	7 372 612
Sum opptjent egenkapital		7 260 576	7 372 612
Sum egenkapital	6	7 360 576	7 472 612
Gjeld			
Langsiktig gjeld			
Utsatt skatt	7		34 378
Sum avsetninger for forpliktelser			34 378
Annen langsiktig gjeld			
Gjeld til kredittinstitusjoner	8	4 033 833	2 624 974
Sum annen langsiktig gjeld		4 033 833	2 624 974
Sum langsiktig gjeld		4 033 833	2 659 352
Kortsiktig gjeld			
Leverandørgjeld		1 028 124	597 065
Betalbar skatt	7	95 397	316 138
Skyldig offentlige avgifter		457 769	859 104
Kortsiktig konserngjeld			229 308
Annen kortsiktig gjeld		575 496	504 437
Sum kortsiktig gjeld		2 156 787	2 506 051
Sum gjeld		6 190 620	5 165 403
SUM EGENKAPITAL OG GJELD		13 551 195	12 638 015
POSTER UTENOM BALANSEN			
Garantistillelser	8		
Pantstillelser	8		



Organisasjonsnr: 947 917 455
BULL TRANS OSLO AS

NOTEOPPLYSNINGER - SELSKAP - alle poster oppgitt i hele tall

Note

Antall aksjer og aksjeeiere

Note

Antall årsverk i regnskapsåret

Virksomheten har hatt følgende antall årsverk:
7.00

Omløpsmidler Startdato Sluttdato Endring

Skattemessig fremf.undersk. Startdato Sluttdato Endring

Kortsiktig gjeld Startdato Sluttdato Endring



Vekst Revisjon AS

Partnere:

Statsautorisert revisor Syver Tønnesen
Statsautorisert revisor Per M. Michelsen
Statsautorisert revisor Daniel Rypdal
Medlemmer i Den norske revisorforening

Til generalforsamlingen i Bull Trans Oslo AS

UAVHENGIG REVISORS BERETNING

Konklusjon

Vi har revidert årsregnskapet for Bull Trans Oslo AS som viser et underskudd på kr 112 036

Årsregnskapet består av balanse per 31. desember 2021, resultatregnskap for regnskapsåret avsluttet per denne datoen og noter til årsregnskapet, herunder et sammendrag av viktige regnskapsprinsipper.

Etter vår mening

- oppfyller årsregnskapet gjeldende lovkrav, og
- gir årsregnskapet et rettviseende bilde av selskapets finansielle stilling per 31. desember 2021 og av dets resultat for regnskapsåret avsluttet per denne datoen i samsvar med regnskapslovens regler og god regnskapsskikk i Norge.

Grunnlag for konklusjonen

Vi har gjennomført revisjonen i samsvar med de internasjonale revisjonsstandardene International Standards on Auditing (ISA-ene). Våre oppgaver og plikter i henhold til disse standardene er beskrevet i *Revisors oppgaver og plikter ved revisjon av årsregnskapet*. Vi er uavhengige av selskapet slik det kreves i lov og forskrift, og har overholdt våre øvrige etiske forpliktelser i samsvar med disse kravene. Etter vår oppfatning er innhentet revisjonsbevis tilstrekkelig og hensiktsmessig som grunnlag for vår konklusjon.

Ledelsens ansvar for årsregnskapet

Ledelsen er ansvarlig for å utarbeide årsregnskapet og for at det gir et rettviseende bilde i samsvar med regnskapslovens regler og god regnskapsskikk i Norge. Ledelsen er også ansvarlig for slik intern kontroll som den finner nødvendig for å kunne utarbeide et årsregnskap som ikke inneholder vesentlig feilinformasjon, verken som følge av misligheter eller utilsiktede feil.

Ved utarbeidelsen av årsregnskapet må ledelsen ta standpunkt til selskapets evne til fortsatt drift og opplyse om forhold av betydning for fortsatt drift. Forutsetningen om fortsatt drift skal legges til grunn for årsregnskapet så lenge det ikke er sannsynlig at virksomheten vil bli avviklet.

Besøksadresse:
Vekstsenteret
Olaf Helsets vei 6

Postadresse:
Postboks 150 Oppsal
0619 Oslo

Telefon:
23 38 38 38

Internett / E-post:
www.vekst-revisjon.no
revisor@vekst-revisjon.no

Organisasjonsnr:
960 132 734 MVA



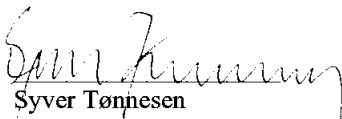
Vekst Revisjon AS

Revisors oppgaver og plikter ved revisjonen av årsregnskapet

Vårt mål er å oppnå betryggende sikkerhet for at årsregnskapet som helhet ikke inneholder vesentlig feilinformasjon, verken som følge av misligheter eller utilsiktede feil, og å avgi en revisjonsberetning som inneholder vår konklusjon. Betryggende sikkerhet er en høy grad av sikkerhet, men ingen garanti for at en revisjon utført i samsvar med ISA-ene, alltid vil avdekke vesentlig feilinformasjon som eksisterer. Feilinformasjon kan oppstå som følge av misligheter eller utilsiktede feil. Feilinformasjon blir vurdert som vesentlig dersom den enkeltvis eller samlet med rimelighet kan forventes å påvirke økonomiske beslutninger som brukerne foretar basert på årsregnskapet.

For videre beskrivelse av revisors oppgaver og plikter vises det til <https://revisorforeningen.no/revisjonsberetninger>

Oslo, den 02.05 2022
Vekst Revisjon AS


Syver Tønnesen
Statsautorisert revisor



Årsregnskap 2021

Bull Trans Oslo AS

Resultatregnskap
Balanse
Noter til regnskapet

Org.nr.: 947 917 455

**Bull Trans Oslo AS****Resultatregnskap**

Driftsinntekter og driftskostnader	Note	2021	2020
Salgsinntekt	1	22 282 273	18 458 049
Annen driftsinntekt		-200 950	0
Sum driftsinntekter		<u>22 081 323</u>	<u>18 458 049</u>
Varekostnad		5 521 772	3 009 867
Lønnskostnad	2	5 810 890	4 985 927
Avskrivning av driftsmidler og immaterielle eiendeler	3	2 013 700	2 014 100
Annen driftskostnad	2	8 714 962	7 557 170
Sum driftskostnader		<u>22 061 324</u>	<u>17 567 064</u>
Driftsresultat		<u>19 999</u>	<u>890 985</u>
Finansinntekter og finanskostnader			
Annen renteinntekt		451	2 466
Annen finansinntekt		10 406	0
Annen rentekostnad		127 797	91 108
Annen finanskostnad		42 044	42 890
Resultat av finansposter		<u>-158 984</u>	<u>-131 532</u>
Ordinært resultat før skattekostnad		-138 985	759 454
Skattekostnad på ordinært resultat	7	-26 949	175 290
Ordinært resultat		<u>-112 036</u>	<u>584 164</u>
Årsresultat		<u>-112 036</u>	<u>584 164</u>
Overføringer			
Avsatt konsernbidrag		0	178 860
Avsatt til annen egenkapital		0	405 304
Overført fra annen egenkapital		112 036	0
Sum overføringer		<u>-112 036</u>	<u>584 164</u>



Bull Trans Oslo AS

Balanse


Eiendeler	Note	2021	2020
Anleggsmidler			
Utsatt skattefordel	7	87 968	0
Sum immaterielle eiendeler		<u>87 968</u>	<u>0</u>
Varige driftsmidler			
Transportmidler	3, 8	4 430 754	3 906 854
Driftsløsøre, inventar o.a. utstyr	3	191 778	95 172
Sum varige driftsmidler	3	<u>4 622 532</u>	<u>4 002 026</u>
Sum anleggsmidler		<u>4 710 500</u>	<u>4 002 026</u>
Omløpsmidler			
Fordringer			
Kundefordringer		3 745 661	3 012 510
Andre kortsiktige fordringer		864 787	961 375
Konsernfordringer		1 804 205	1 986 351
Sum fordringer		<u>6 414 654</u>	<u>5 960 236</u>
Bankinnskudd, kontanter o.l.	4	2 426 042	2 675 753
Sum omløpsmidler		<u>8 840 695</u>	<u>8 635 989</u>
Sum eiendeler		<u>13 551 195</u>	<u>12 638 015</u>


**Bull Trans Oslo AS****Balanse**

Egenkapital og gjeld	Note	2021	2020
Egenkapital			
Innskutt egenkapital			
Aksjekapital	5, 6	100 000	100 000
Sum innskutt egenkapital		<u>100 000</u>	<u>100 000</u>
Opptjent egenkapital			
Annen egenkapital	6	7 260 576	7 372 612
Sum opptjent egenkapital		<u>7 260 576</u>	<u>7 372 612</u>
Sum egenkapital	6	<u>7 360 576</u>	<u>7 472 612</u>
Gjeld			
Avsetning for forpliktelseser			
Utsatt skatt	7	0	34 378
Sum avsetning for forpliktelseser		<u>0</u>	<u>34 378</u>
Annen langsiktig gjeld			
Gjeld til kredittinstitusjoner	8	4 033 833	2 624 974
Sum annen langsiktig gjeld		<u>4 033 833</u>	<u>2 624 974</u>
Kortsiktig gjeld			
Leverandørgjeld		1 028 124	597 065
Betalbar skatt	7	95 397	316 138
Skyldig offentlige avgifter		457 769	859 104
Konserngjeld		0	229 308
Annen kortsiktig gjeld		575 496	504 437
Sum kortsiktig gjeld		<u>2 156 787</u>	<u>2 506 051</u>
Sum gjeld		<u>6 190 620</u>	<u>5 165 403</u>
Sum egenkapital og gjeld		<u>13 551 195</u>	<u>12 638 015</u>

02.05.2022

Styret i Bull Trans Oslo AS


Øystein Aarnæs
styreleder


Thomas Nilsen Aarnæs
daglig leder



Bull Trans Oslo AS

Noter til selskapsregnskap for 2021

Note 1 Regnskapsprinsipper

Hovedregel for vurdering og klassifisering av eiendeler og gjeld

Eiendeler bestemt til varig eie eller bruk er klassifisert som anleggsmidler. Andre eiendeler er klassifisert som omløpsmidler. Fordringer som skal tilbakebetales innen et år er klassifisert som omløpsmidler. Ved klassifisering av kortsiktig og langsiktig gjeld er tilsvarende kriterier lagt til grunn.

Anleggsmidler vurderes til anskaffelseskost, men nedskrives til virkelig verdi når verdifallet ikke forventes å være forbigående. Anleggsmidler med begrenset økonomisk levetid avskrives planmessig. Langsiktig lån balanseføres til nominelle verdier på etableringstidspunktet, og korrigeres ikke til virkelig verdi som følge av rentendringer.

Omløpsmidler vurderes til laveste av anskaffelseskost og virkelig verdi. Kortsiktig gjeld balanseføres til nominelt mottatt beløp på etableringstidspunktet, uten hensyn til senere rentendringer.

Driftsinntekter

Inntektsføring skjer etter opptjeningsprinsippet som normalt vil være leveringstidspunktet for varer og tjenester. Kostnader medtas etter sammenstillingsprinsippet, dvs. at kostnader medtas i samme periode som tilhørende inntekter inntektsføres.

Varige driftsmidler

Varige driftsmidler balanseføres og avskrives lineært over driftsmidlenes forventede levetid. Direkte vedlikehold av driftsmidler kostnadsføres løpende under driftskostnader. Påkostninger eller forbedringer tillegges kostpris og avskrives i takt med driftsmidlet. Skillet mellom vedlikehold og påkostning/forbedring regnes i forhold til driftsmidlets stand ved vår anskaffelse av driftsmidlet. Innredning i leide lokaler balanseføres og avskrives over leiekontraktens løpetid.

Utgifter til leie av driftsmidler kostnadsføres. Forskuddsbetalinger balanseføres som forskuddsbetalt kostnad, og fordeles over leieperioden.

Nedskrivning

Varige driftsmidler og immaterielle eiendeler som avskrives, vurderes for verdifall når det foreligger indikasjoner på at fremtidig inntjening ikke kan forsvare eiendelens balanseførte verdi.

Fordringer

Kundefordringer og andre fordringer oppføres til pålydende etter fradrag for avsetning til forventet tap. Avsetningen til tap er gjort på grunnlag av individuell vurdering av fordringene. I tillegg er det foretatt en generell avsetning for å dekke tapsrisiko som ikke var kjent på vurderingstidspunktet.

Skatter

Skattekostnaden i resultatregnskapet omfatter både periodens betalbare skatt og endring i utsatt skatt/utsatt skattefordel. Utsatt skatt er beregnet med 22 % på grunnlag av de midlertidige forskjellene som eksisterer mellom regnskapsmessige og skattemessige verdier, samt ligningsmessig underskudd til fremføring ved utgangen av regnskapsåret. Skatteøkende og skattereduserende midlertidige forskjeller som reverseres eller kan reverseres i samme periode, er utlignet og nettoført. Utsatt skattefordel er ikke oppført som eiendel i balansen.

**Bull Trans Oslo AS****Noter til selskapsregnskap for 2021****Note 2 Lønnskostnader og ytelser, godtgjørelser til daglig leder, styret og revisor**

Lønnskostnader	2021	2020
Lønninger	4 958 309	4 232 657
Arbeidsgiveravgift	721 799	583 591
Pensjonskostnader	338 708	350 483
Andre personalkostnader	-207 925	-198 984
Honorarer	0	18 180
Sum	5 810 890	4 985 927

Antall årsverk	8	7
----------------	---	---

Pensjoner

Selskapet er pliktig til å ha tjenstepensjonsordning etter lov om obligatorisk tjenstepensjon, og har opprettet en ordning for alle ansatte som tilfredsstiller kravene i loven.

Revisor	2021	2020
Lovpålagt revisjon	72 000	47 250
-Bistand utarbeidelse av årsregnskap og ligningspapirer	12 000	14 000
Sum	84 000	61 250

Note 3 Anleggsmidler

	Driftsløsøre, inventar ol.	Transportmidler	Sum
Anskaffelseskost pr. 01.01.21	297 511	15 304 359	15 601 870
+ Tilgang kjøpte driftsmidler	184 206	2 450 000	2 634 206
= Anskaffelseskost 31.12.21	481 717	17 754 359	18 236 076
Akkumulerte avskrivninger 31.12.21	289 939	13 323 605	13 613 544
= Bokført verdi 31.12.21	191 778	4 430 754	4 622 532
Årets ordinære avskrivninger	87 600	1 926 100	2 013 700
Økonomisk levetid	3-5 år	5 år	

Note 4 Bundne bankinnskudd

Bundne bankmidler	2021	2020
Bankinnskudd skattetrekk	382 987	300 000
Sum	382 987	300 000



Bull Trans Oslo AS

Noter til selskapsregnskap for 2021

Note 5 Aksjonærer

Aksjekapitalen i Bull Trans Oslo AS pr. 31.12 består av:

	Antall	Pålydende	Bokført
Ordinære aksjer	100	1 000,0	100 000
Sum	100		100 000

Eierstruktur

De største aksjonærene i % pr. 31.12 var:

	Ordinære	Eierandel	Stemmeandel
Øystein Aarnæs AS	100	100,0	100,0

Note 6 Egenkapital

	Aksjekapital	Annen egenkapital	Sum egenkapital
Egenkapital Pr. 01.01.2021	100 000	7 372 612	7 472 612
Årets resultat	0	-112 036	-112 036
Pr. 31.12.2021	100 000	7 260 576	7 360 576

Note 7 Skatt

Årets skattekostnad	2021	2020
Resultatført skatt på ordinært resultat:		
Betalbar skatt	95 397	316 138
Endring i utsatt skatt	-122 346	-140 848
Skattekostnad ordinært resultat	-26 949	175 290

Skattepliktig inntekt:		
Ordinært resultat før skatt	-138 985	759 454
Permanente forskjeller	16 488	37 321
Endring i midlertidige forskjeller	556 121	869 523
Avgitt konsernbidrag	0	-229 308
Skattepliktig inntekt	433 623	1 436 990

Betalbar skatt i balansen:		
Betalbar skatt på årets resultat	95 397	366 586
Betalbar skatt på avgitt konsernbidrag	0	-50 448
Sum betalbar skatt i balansen	95 397	316 138

Skatteeffekten av midlertidige forskjeller som har gitt opphav til utsatt skatt og utsatte skattefordeler, spesifisert på typer av midlertidige forskjeller

	2021	2020	Endring
Varige driftsmidler	-179 856	321 265	501 121
Fordringer	-220 000	-165 000	55 000
Sum	-399 856	156 265	556 121
Grunnlag for utsatt skattefordel / skatt	-399 856	156 265	556 121
Utsatt skattefordel / skatt (22 %)	-87 968	34 378	122 347



Bull Trans Oslo AS

Noter til selskapsregnskap for 2021

Note 8 Pantstillelser og garantier

	31.12.2021	31.12.2020
Pantsikret gjeld, pantstillelser og garantier		
Langsiktig gjeld til kredittinstitusjoner	-4 033 833	-2 624 974
Sum	-4 033 833	-2 624 974
Regnskapsført verdi av pantsikrede eiendeler		
Transportmidler	4 430 754	3 906 854
Sum	4 430 754	3 906 854