



ÅRSREGNSKAPET FOR REGNSKAPSÅRET 2024 - GENERELL INFORMASJON

Enheten

Organisasjonsnummer: 990 285 810
Organisasjonsform: Aksjeselskap
Foretaksnavn: NUTRIMAR HOLDING AS
Forretningsadresse: Havnegata 7
7010 TRONDHEIM

Regnskapsår

Årsregnskapets periode: 01.01.2024 - 31.12.2024

Konsern

Morselskap i konsern: Ja
Konsernregnskap lagt ved: Nei

Regnskapsregler

Regler for små foretak benyttet: Nei
Benyttet ved utarbeidelsen av årsregnskapet til selskapet: Regnskapslovens alminnelige regler

Årsregnskapet fastsatt av kompetent organ

Bekreftet av representant for selskapet: Edgar Skjervold
Dato for fastsettelse av årsregnskapet: 30.06.2025

Grunnlag for avgivelse

År 2024: Årsregnskapet er elektronisk innlevert
År 2023: Tall er hentet fra elektronisk innlevert årsregnskap fra 2024

Det er ikke krav til at årsregnskapet m.v. som sendes til Regnskapsregisteret er undertegnet. Kontrollen på at dette er utført ligger hos revisor/enhetens øverste organ. Sikkerheten ivaretas ved at innsender har rolle/rettighet for innsending av årsregnskapet via Altinn, og ved at det bekreftes at årsregnskapet er fastsatt av kompetent organ.

Brønnøysundregistrene, 31.07.2025



Resultatregnskap

Beløp i: NOK	Note	2024	2023
RESULTATREGNSKAP			
Inntekter			
Salgsinntekt	1	18 154 000	8 382 000
Annen driftsinntekt		270 000	
Sum inntekter		18 424 000	8 382 000
Kostnader			
Lønnskostnad	2	13 643 000	11 610 000
Avskrivning av driftsmidler	3	132 000	130 000
Annen driftskostnad	4	9 327 000	16 315 000
Sum kostnader		23 101 000	28 055 000
Driftsresultat		-4 677 000	-19 673 000
Finansinntekter og finanskostnader			
Inntekt på investering i datterselskap	5		
Renteinntekt fra foretak i samme konsern	6	15 563 000	14 436 000
Annen renteinntekt			20 000
Annen finansinntekt		1 000	
Sum finansinntekter		15 564 000	14 456 000
Nedskrivning av andre finansielle anleggsmidler		118 972 000	
Rentekostnad til foretak i samme konsern	6	9 182 000	9 090 000
Annen rentekostnad		10 232 000	9 692 000
Annen finanskostnad			95 000
Sum finanskostnader		138 386 000	18 877 000
Netto finans		-122 823 000	-4 421 000
Resultat før skattekostnad		-127 500 000	-24 095 000
Skattekostnad på resultat	7	-1 874 000	-5 286 000
Årsresultat		-125 626 000	-18 809 000
Årsresultat etter minoritetsinteresser		-125 626 000	-18 809 000



Resultatregnskap

Beløp i: NOK	Note	2024	2023
Totalresultat		-125 626 000	-18 809 000
Overføringer og disponeringer			
Udekket tap		-4 060 000	
Overført fra annen egenkapital	8	-121 567 000	-18 809 000
Sum overføringer og disponeringer		-125 626 000	-18 809 000



Balanse

Beløp i: NOK	Note	2024	2023
BALANSE - EIENDELER			
Anleggsmidler			
Immaterielle eiendeler			
Utsatt skattefordel	7	31 015 000	29 142 000
Sum immaterielle eiendeler		31 015 000	29 142 000
Varige driftsmidler			
Driftsløsøre, inventar o.a. utstyr	3, 9	389 000	522 000
Sum varige driftsmidler		389 000	522 000
Finansielle anleggsmidler			
Investering i datterselskap	5, 9	416 116 000	532 380 000
Lån til foretak i samme konsern	6	281 597 000	305 802 000
Investeringer i aksjer			2 709 000
Sum finansielle anleggsmidler		697 713 000	840 891 000
Sum anleggsmidler		729 118 000	870 554 000
Omløpsmidler			
Varer			
Fordringer			
Andre kortsiktige fordringer		122 000	802 000
Konsernfordringer	6	12 000	2 000 000
Sum fordringer		134 000	2 802 000
Bankinnskudd, kontanter o.l.	10		
Sum omløpsmidler		134 000	2 802 000
SUM EIENDELER		729 252 000	873 356 000

BALANSE - EGENKAPITAL OG GJELD

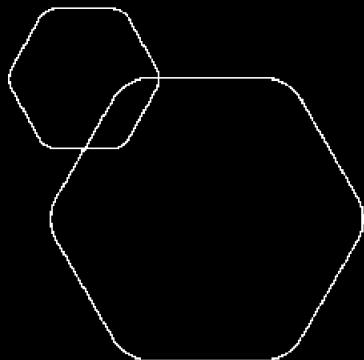
Egenkapital

Innskutt egenkapital



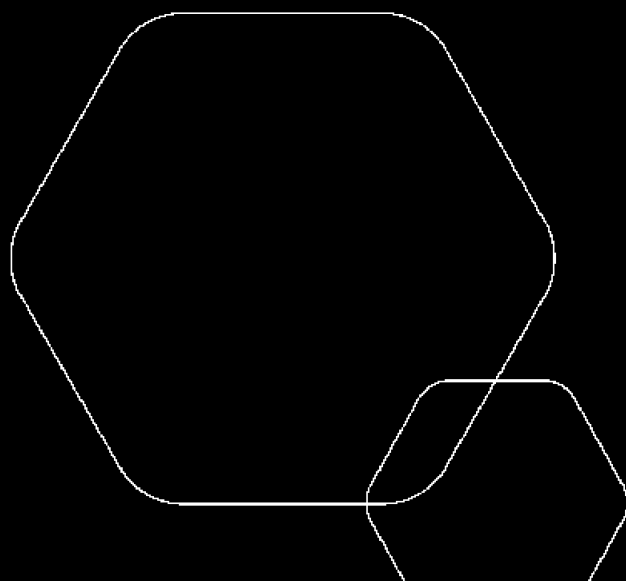
Balanse

Beløp i: NOK	Note	2024	2023
Aksjekapital	8, 11	1 300 000	1 030 000
Overkurs	8	416 628 000	386 538 000
Ikke registrert kapitalforhøyelse	8		30 360 000
Sum innskutt egenkapital		417 928 000	417 928 000
Opptjent egenkapital			
Annen egenkapital	8		121 567 000
Udekket tap		4 060 000	
Sum opptjent egenkapital		-4 060 000	121 567 000
Sum egenkapital		413 868 000	539 494 000
Gjeld			
Langsiktig gjeld			
Utsatt skatt	7		
Annen langsiktig gjeld			
Gjeld til kredittinstitusjoner	9		150 000 000
Langsiktig konserngjeld	6	69 406 000	111 561 000
Sum annen langsiktig gjeld		69 406 000	261 561 000
Sum langsiktig gjeld		69 406 000	261 561 000
Kortsiktig gjeld			
Gjeld til kredittinstitusjoner		150 000 000	
Leverandørgjeld		406 000	418 000
Betalbar skatt	7		
Skyldig offentlige avgifter		835 000	858 000
Kortsiktig konserngjeld	6, 12	89 813 000	68 448 000
Annen kortsiktig gjeld		4 924 000	2 576 000
Sum kortsiktig gjeld		245 979 000	72 300 000
Sum gjeld		315 384 000	333 861 000
SUM EGENKAPITAL OG GJELD		729 252 000	873 356 000



Årsregnskap 2024 Nutrimar Holding AS

Styrets årsberetning
Resultatregnskap
Balanse
Kontantstrøm
Noter til regnskapet



Org.nr.: 990 285 810



Årsberetning 2024 for Nutrimar Holding AS

VIRKSOMHETENS ART

Nutrimar Holding AS arbeider med investeringer innen ingredienser og i hovedsak basert på marine råstoff. Selskapet eier 100% av datterselskapene Nutrimar AS, Nutrimar Harvest AS, Nutrimar Seaweed AS og Nutrimar Eiendom AS. Etter årsskiftet vil alle aksjene i Nutrimar Harvest AS og Nutrimar Seaweed AS bli overdratt til Kverva Industrier AS.

Det utarbeides ikke konsernregnskap for dette underkonsernet da det inngår i konsernregnskap for Kvarv AS. Nutrimar Holding AS er et heleid datterselskap av Kverva Industrier AS som igjen inngår i konsernet Kvarv AS.

Nutrimar Holding AS er lokalisert i Trondheim, mens datterselskapene er lokalisert i Frøya Kommune.

FORTSATT DRIFT

I samsvar med regnskapslovens § 2-2 (8) bekreftes det at forutsetningen om fortsatt drift er til stede og at denne forutsetningen er lagt til grunn ved utarbeidelsen av regnskapet. Selskapet har en solid egenkapitalandel og styret anser selskapet tilstrekkelig finansiert til den videre drift av Nutrimar konsernet.

FREMTIDIG UTVIKLING

Styret er optimistiske i forhold til markedsutviklingen for Nutrimar konsernet. Nutrimar vil, etter overdragelse av Tarevirksomheten i 2025, i enda større grad ha fokus på videre utvikling av forretningsområdet for Laks, der det er god etterspørsel og godt grunnlag for videre vekst.

REDEGJØRELSE FOR ÅRSREGNSKAPET

Omsetningen i selskapet ble 18,2 mNOK i 2024 sammenlignet med 8,4 mNOK i 2023. Inntektene gjelder administrative tjenester som er belastet fra morselskapet.

Driftskostnadene utgjør 23,1 mNOK i 2024 mot 28,1 mNOK i 2023, og viser kostnadsbesparelser ved blant annet å styrke interne ressurser og redusere bruk av eksterne tjenester.

I datterselskap er årets resultat belastet med særlige poster blant annet knyttet til verdivurdering av driftsmidler og kontraktsforpliktelser. Effekten av dette er reflektert i Nutrimar Holding AS sin verdi av investering i datter og bokført verdi er redusert med 119 mNOK i 2024.

Årsresultatet i 2024 er et underskudd på (125,6) mNOK som er preget av de særlige poster nevnt over. Årsresultat i 2023 var et underskudd på (18,8) mNOK. Årsresultat i 2024 før særlige poster er til sammenligning et underskudd på 6,7 mNOK.

Selskapets anleggsmidler utgjør 729,1 mNOK. Dette er i hovedsak knyttet til investeringer i datterselskaper og langsiktig fordring på konsern. Utsatt skattefordel på 31,0 mNOK er i hovedsak knyttet til selskapets fremførbare underskudd og det forventes at konsernet vil kunne nyttiggjøre seg av dette.

Selskapet har ved utgangen av året en egenkapital på 57%.

Kontantstrøm fra drift er negativ med (10,9) mNOK, og netto reduksjon i likvider er (0,0) mNOK.

FINANSIELL RISIKO

Selskapet er eksponert for finansiell risiko på ulike områder, spesielt endringer i rentenivå, da selskapets gjeld har flytende rente. Andre selskaper i konsernet er eksponert for valutarisiko og særlig USD.



MARKEDSRISIKO

Nutrimar Holding AS er ikke direkte eksponert for markedsrisiko, men selskaper i konsernet er eksponert for risiko knyttet til utenlandsk handel i Europa, Asia og USA, herunder valutaforhold, transportkostnader, toll og internasjonale markedstrender. Konsernet har ikke salg til Ukraina, Russland eller andre i alvorlig konflikt og vil i liten grad direkte påvirkes av krig der. Vesentlig endring av tollsatser kan påvirke selskapet negativt, men målrettet arbeid med mer bredde i kundeporteføljen gir grunnlag for å håndtere regionale endringer i markeder på en god måte.

KREDITTRISIKO

Risikoen for tap på fordringer i selskapet er vurdert som lav. Selskapet har hittil ikke hatt vesentlige tap på fordringer.

LIKVIDITETSRISIKO

Selskapets ledelse følger opp likviditeten tett i dialog med solid eier. Det vurderes å være tilstrekkelig handlingsrom til løpende drift og selskapets videre arbeid med utvikling av konsernet.

ARBEIDSMILJØ, LIKESTILLING OG DISKRIMINERING

Sykefraværet i selskapet var på 0% i 2024 mot 3,1% i 2023. Det har i løpet av året ikke blitt rapportert alvorlige arbeidsuhell eller ulykker i selskapet. Arbeidsmiljøet betraktes som godt, og det iverksettes løpende tiltak for å legge til rette for de ansattes personlige og faglige utvikling.

LIKESTILLING

Selskapet har som mål å være en arbeidsplass med likestilling mellom kvinner og menn. Selskapet har i sin policy innarbeidet bestemmelser som tar sikte på at det ikke forekommer forskjellsbehandling grunnet kjønn i saker som for eksempel lønn, avansement og rekruttering. Selskapet har tradisjonelt rekruttert fra miljøer hvor antall kvinner og menn er jevnt representert.

Ved årsslutt har selskapet 5 ansatte som er menn. Arbeidstidsordninger i selskapet følger av de ulike stillingene og er uavhengig av kjønn.

Styret består for tiden av 1 kvinne og 2 menn.

DISKRIMINERING

Diskrimineringslovens formål er å fremme likestilling, sikre like muligheter og rettigheter og å hindre diskriminering på grunn av etnisitet, nasjonal opprinnelse, avstamning, hudfarge, språk, religion og livssyn. Selskapet arbeider aktivt, målrettet og planmessig for å fremme lovens formål innenfor vår virksomhet. Aktivitetene omfatter blant annet rekruttering, lønns- og arbeidsvilkår, forfremmelse, utviklingsmuligheter og beskyttelse mot trakassering.

Selskapet har som mål å være en arbeidsplass hvor det ikke forekommer diskriminering på grunn av nedsatt funksjonsevne. Det arbeides aktivt og målrettet for å utforme og tilrettelegge de fysiske forholdene slik at virksomhetens ulike funksjoner kan benyttes av flest mulig. For arbeidstakere eller arbeidssøkere med nedsatt funksjonsevne foretas det individuell tilrettelegging av arbeidsplass og arbeidsoppgaver.

Redegjørelse i henhold til kravene i åpenhetsloven vil bli gjort tilgjengelig på nettsiden nutrimar.no.

MILJØRAPPORTERING

Konsernet jobber målrettet og strukturert med å redusere utslipp samt full utnyttelse av biprodukter fra oppdrettsnæringen. Innsatsfaktorene og produktene er biologiske og forurenser i liten grad ytre miljø, og det er gjennomført omfattende tiltak og investeringer for å begrense mulig påvirkning på ytre miljø. Bærekraftsstrategien og miljøarbeidet handler om å utvikle og forbedre systemer og teknologier for å nå målsetningen om redusert utslipp og full utnyttelse av biprodukter fra næringen. Alle hendelser knyttet til ytre miljø rapporteres i ytre miljø rapport månedlig og registreres i bedriftens kvalitetssystem (EQS). Antall hendelser er betydelig redusert over tid og det har vært en positiv utvikling på måltall og hendelser.



FORSIKRING FOR STYRETS MEDLEMMER OG DAGLIG LEDER

Det er tegnet forsikring for styrets medlemmer og daglig leder for deres mulige ansvar overfor foretaket og tredjepersoner. Forsikringen dekker rettslige finansielle krav som rettes mot styret og ledelsen, basert på deres tidligere, nåværende og fremtidige handlinger og unnlater.

ÅRSRESULTAT OG DISPONERINGER

I 2024 hadde selskapet et årsresultat på TNOK (125 626) som foreslås disponert slik:

Overført fra annen egenkapital	(121 567)
Overført til udekket tap	(4 060)
<u>Sum disponert</u>	<u>(125 626)</u>

Trondheim, 29.04.2025
Styret i Nutrimar Holding AS

Einar Wathne
styreleder

Ragna Kristine Randeberg Falkanger
styremedlem

Gustav Witzøe
styremedlem

Edgar Skjervold
daglig leder



RESULTATREGNSKAP				
NUTRIMAR HOLDING AS				
Beløp i 1000 kroner	Note	2024	2023	
DRIFTSINNETEKTER OG DRIFTSKOSTNADER				
Salgsinntekt	1	18 154	8 382	
Annen driftsinntekt		270	0	
Sum driftsinntekter		18 424	8 382	
Lønnskostnad	2	13 643	11 610	
Avskrivning av driftsmidler	3	132	130	
Annen driftskostnad	4	9 327	16 315	
Sum driftskostnader		23 101	28 055	
Driftsresultat		(4 677)	(19 673)	
FINANSINNETEKTER OG FINANSKOSTNADER				
Renteinntekt fra foretak i samme konsern	6	15 563	14 436	
Annen renteinntekt		0	20	
Annen finansinntekt		1	0	
Nedskrivning av andre finansielle anleggsmidler		118 972	0	
Rentekostnad til foretak i samme konsern	6	9 182	9 090	
Annen rentekostnad		10 232	9 692	
Annen finanskostnad		0	95	
Resultat av finansposter		(122 823)	(4 421)	
Resultat før skattekostnad		(127 500)	(24 095)	
Skattekostnad på resultat	7	(1 874)	(5 286)	
Årsresultat		(125 626)	(18 809)	
OVERFØRINGER				
Overført til udekket tap		(4 060)	0	
Overført fra annen egenkapital	8	(121 567)	(18 809)	
Sum overføringer		(125 626)	(18 809)	



BALANSE

NUTRIMAR HOLDING AS				
Beløp i 1000 kroner	Note	31.12.2024	31.12.2023	
EIENDELER				
ANLEGGSMIDLER				
IMMATERIELLE EIENDELER				
Utsatt skattefordel	7	31 015	29 142	
Sum immaterielle eiendeler		31 015	29 142	
VARIGE DRIFTSMIDLER				
Driftsløsøre, inventar o.a. utstyr	3, 9	389	522	
Sum varige driftsmidler		389	522	
FINANSIELLE ANLEGGSMIDLER				
Investeringer i datterselskap	5, 9	416 116	532 380	
Lån til foretak i samme konsern	6	281 597	305 802	
Investeringer i aksjer		0	2 709	
Sum finansielle anleggsmidler		697 713	840 891	
Sum anleggsmidler		729 118	870 554	
OMLØPSMIDLER				
FORDRINGER				
Andre kortsiktige fordringer		122	802	
Konsernfordringer	6	12	2 000	
Sum fordringer		134	2 802	
Sum omløpsmidler		134	2 802	
Sum eiendeler		729 252	873 356	



BALANSE

NUTRIMAR HOLDING AS

Beløp i 1000 kroner	Note	31.12.2024	31.12.2023
EGENKAPITAL OG GJELD			
EGENKAPITAL			
INNSKUTT EGENKAPITAL			
Aksjekapital	8, 11	1 300	1 030
Overkurs	8	416 628	386 538
Ikke registrert kapitalforhøyelse	8	0	30 360
Sum innskutt egenkapital		417 928	417 928
OPPTJENT EGENKAPITAL			
Annen egenkapital	8	0	121 567
Udekket tap		(4 060)	0
Sum opptjent egenkapital		(4 060)	121 567
Sum egenkapital		413 868	539 494
GJELD			
ANNEN LANGSIKTIG GJELD			
Gjeld til kredittinstitusjoner	9	0	150 000
Langsiktig konserngjeld	6	69 406	111 561
Sum annen langsiktig gjeld		69 406	261 561
KORTSIKTIG GJELD			
Gjeld til kredittinstitusjoner		150 000	0
Leverandørgjeld		406	418
Skyldig offentlige avgifter		835	858
Konserngjeld	6, 12	89 813	68 448
Annen kortsiktig gjeld		4 924	2 576
Sum kortsiktig gjeld		245 979	72 300
Sum gjeld		315 384	333 861
Sum egenkapital og gjeld		729 252	873 356

Trondheim, 29.04.2025
Styret i Nutrimar Holding AS

Einar Wathne
styreleder

Ragna Kristine Randeberg Falkanger
styremedlem

Gustav Witzøe
styremedlem

Edgar Skjervold
daglig leder



KONTANTSTRØMOPPSTILLING

NUTRIMAR HOLDING AS

Beløp i 1000 kroner	Note	2024	2023
KONTANTSTRØMMER FRA OPERASJONELLE AKTIVITETER			
Resultat før skattekostnad		(127 500)	(24 095)
Ordinære avskrivninger		132	130
Nedskrivning anleggsmidler		118 972	0
Endring i kundefordringer		0	187
Endring i leverandørgjeld		(12)	(2 119)
Endring i andre tidsavgrensningsposter		(2 444)	(20 093)
Netto kontantstrøm fra operasjonelle aktiviteter		(10 852)	(45 989)
KONTANTSTRØMMER FRA INVESTERINGSAKTIVITETER			
Utbetalinger ved kjøp av varige driftsmidler		0	(291)
Innbetalinger ved salg av aksjer og andeler i andre foretak		0	30
Innbetalinger på andre lånefordringer konsern		54 678	1 793
Utbetaling på andre lånefordringer konsern		(16 000)	(8 007)
Netto kontantstrøm fra investeringsaktiviteter		38 678	(6 475)
KONTANTSTRØMMER FRA FINANSIERINGSAKTIVITETER			
Innbetalinger ved opptak av ny kortsiktig gjeld konsern		54 000	0
Utbetalinger ved nedbetaling av langsiktig gjeld konsern		(48 387)	0
Innbetalinger av egenkapital		0	1 060
Inn/- utbetaling i konsernkontoordning		(33 439)	50 392
Netto kontantstrøm fra finansieringsaktiviteter		(27 826)	51 453
Netto endring i kontanter og kontantekvivalenter		0	(1 012)
Beh. av kont. og kontantekvivalenter ved per. begynnelse		0	1 012



Regnskapsprinsipper

Regnskapet er utarbeidet i overensstemmelse med regnskapsloven og god regnskapsskikk. Selskapet har videre fulgt relevante bestemmelser i Norsk Regnskaps Standard utarbeidet av Norsk Regnskaps Stiftelse.

Driftsinntekter

Inntektsføring ved salg av varer skjer på leveringstidspunktet. Tjenester inntektsføres etter hvert som de leveres.

Omløpsmidler og kortsiktig gjeld

Omløpsmidler og kortsiktig gjeld omfatter normalt poster som forfaller til betaling innen ett år etter siste dag i regnskapsåret, samt poster som knytter seg til varekretsløpet. Omløpsmidler vurderes til laveste verdi av anskaffelseskost og antatt virkelig verdi (Laveste verdis prinsipp).

Anleggsmidler og langsiktig gjeld

Anleggsmidler omfatter eiendeler bestemt til varig eie og bruk for virksomheten. Anleggsmidler er vurdert til anskaffelseskost. Varige driftsmidler føres opp i balansen og avskrives over driftsmiddelets forventede økonomiske levetid. Varige driftsmidler nedskrives til virkelig verdi ved verdifall som forventes ikke å være av forbigående art. Nedskrivninger blir reversert når grunnlaget for nedskrivningen ikke lenger finnes å være til stede. Langsiktig gjeld er gjeld som ikke faller inn under definisjonen av kortsiktig gjeld.

Aksjer i datterselskap

Definisjon av datterselskaper framgår av regnskapslovens § 1-3. Aksjer i er vurdert etter kostmetoden i selskapsregnskapet.

Fordringer

Kundefordringer føres opp i balansen til pålydende etter fradrag for avsetning til påregnelig tap. Avsetning til påregnelig tap gjøres på grunnlag av en individuell vurdering av de enkelte fordringene. I tillegg gjøres det for øvrige kundefordringer en uspesifisert avsetning for å dekke antatt tap.

Andre fordringer er også gjenstand for en tilsvarende vurdering.

Skatt

Skattekostnaden i resultatregnskapet omfatter periodens betalbare skatt som blir utlignet og forfaller til betaling i neste regnskapsår i tillegg til endring i utsatt skatt. Utsatt skatt er beregnet med skattesatsen ved utgangen av regnskapsåret (22 %) på grunnlag av skattereduserende og skatteøkende midlertidige forskjeller som eksisterer mellom regnskapsmessige og skattemessige verdier. I beregningen er det også medtatt skattemessig framførbart underskudd ved regnskapsårets utgang. Skatteøkende og skattereduserende midlertidige forskjeller som reverserer eller kan reversere i samme periode er utlignet og nettoført.

Pensjonsforpliktelser

Selskapet har en innskuddsbasert pensjonsordning. Årets betalte premie er bokført i resultatregnskapet.

Kontantstrømoppstilling

Kontantstrømoppstillingen er utarbeidet etter den indirekte metoden.



Beløp i 1000 kroner

Note 1 Salgsinntekter

	2024	2023
Salg i Norge (konserntjenester)	18 154	8 382

Note 2 Lønnskostnad og antall ansatte

	2024	2023
Lønn	10 943	8 826
Arbeidsgiveravgift	1 807	1 604
Pensjonskostnader (OTP)	457	369
Andre ytelser	436	810
Sum	13 643	11 610

Antall årsverk 5 5

Obligatorisk tjenestepensjon (OTP)

Selskapet er pliktig til å ha tjenestepensjonsordning etter lov om obligatorisk tjenestepensjon. Det er etablert en pensjonsordning som oppfyller kravene etter loven.

Lån, sikkerhetsstillelse m.m.

Det er ikke gitt lån eller stilt sikkerhet til fordel for aksjonærer, styremedlemmer eller deres nærstående.

Ytelser til ledende personer

Lønn og annen godtgjørelse til daglig leder er utbetalt med 4 297. Daglig leder har bonus inkludert i sin arbeidsavtale og utbetaling avhenger av prestasjon og selskapets utvikling og måloppnåelse. Styret fastsetter og godkjenner bonusmål og oppnåelse. Daglig leder har 6 måneders oppsigelse og en avtale om 12 måneders etterlønn dersom arbeidsgiver finner det nødvendig å benytte seg av konkurranseklausul.

Styrehonorar

Honorar til styret er utbetalt med 525.

Note 3 Varige driftsmidler

	Driftsløsøre og inventar
Anskaffelseskost 1.1.	792
Tilgang	0
Avgang	0
Anskaffelseskost 31.12	792
Akkumulerte av- og nedskrivninger 1.1.	271
Ordinære avskrivninger	132
Tilbakeførte avskrivninger	0
Akkumulerte av- og nedskrivninger 31.12	403
Balansført verdi 31.12	389
Økonomisk levetid	3 år
Avskrivningsplan	Lineær



Beløp i 1000 kroner

Note 4 Honorar til revisor

	2024	2023
Lovpålagt revisjon	164	189
Andre tjenester	0	24
Sum	164	213

Note 5 Datterselskap

Foretaksnavn	Forretningskontor	Eier/- stemmeandel	Resultat	Egenkapital
Nutrimar AS	Frøya	100 %	(225 767)	188 314
Nutrimar Eiendom AS	Frøya	100 %	(372)	110 454
Nutrimar Seaweed AS	Frøya	100 %	(80 253)	37 341
Nutrimar Harvest AS	Frøya	100 %	(6 209)	132 712

Note 6 Mellomværende med selskap i samme konsern

Fordringer	2024	2023
Lån til foretak i samme konsern	281 597	305 802
Kundefordringer i konsern	12	2 000
Konsernfordringer	0	0
Sum	281 609	307 802

Gjeld	2024	2023
Langsiktig konserngjeld	69 406	111 561
Kortsiktig gjeld konsern	54 804	0
Konserngjeld	6	6
Gjeld i konsernkonto	35 003	68 442
Sum	159 218	180 009

Langsiktige konsernmellomværende nedbetales ikke etter noen fastsatt betalingsplan. Nedbetaling er avhengig av oppnådde resultater og tilgjengelig kapital.

Langsiktige konsernmellomværende er renteberegnet med markedsrente.



Beløp i 1000 kroner

Note 7 Skatt

	2024	2023
Spesifikasjon av skattegrunnlag		
Resultat før skattekostnad	(127 500)	(24 095)
Permanente forskjeller	118 983	68
Endring i midlertidige forskjeller	22	(12 987)
Inntekt	(8 496)	(37 071)

Avstemming av skattekostnad

Beregnet skatt av resultat før skattekostnad	(1 874)	(5 300)
Skatteeffekt av permanente forskjeller	2	14
Skattekostnad på resultat	(1 874)	(5 286)

Spesifikasjon av skattekostnad

Betalbar skatt	0	0
For mye avsatt tidligere	0	0
Endring i utsatt skattefordel	(1 874)	(5 286)
Skattekostnad på resultat	(1 874)	(5 286)

Spesifikasjon av midlertidige forskjeller:

	2024		2023	
	Fordel	Forpliktelse	Fordel	Forpliktelse
Driftsmidler	0	30	0	52
Avsetning for forpliktelser	0	0	0	0
Fremførbart underskudd	131 359	0	122 864	0
Fremførbart rentefradrag	9 650	0	9 650	0
Sum	141 009	30	132 514	52
Netto midlertidige forskjeller	140 979	0	132 462	0
Utsatt skatt/- skattefordel i balansen	31 015	0	29 142	0

Selskapet har en bokført utsatt skattefordel. Den utsatte skattefordelen er vurdert å kunne utnyttes i fremtiden. Vurderingen er basert på prognoser og budsjetter for fremtidige år. Dessuten inngår selskapet i skattekonsern hvor skattefordelen vurderes også å kunne utnyttes gjennom konsernbidrag.

Note 8 Egenkapital

	Aksjekapital	Overkurs	Ikke reg. kapital forh.	Annen egenkapital	Udekket tap	Sum
Egenkapital pr 1.1	1 030	386 538	30 360	121 567		539 494
Årets resultat				(121 567)	(4 060)	(125 626)
Andre endringer						
Kapitalforhøyelse	270	30 090	(30 360)			
Egenkapital pr 31.12	1 300	416 628	0	0	(4 060)	413 868

Kapitalforhøyelse er registrert i Foretaksregisteret den 22.1.2024. Aksjekapitalen er økt med 270 og overkurs med 30 090.



Beløp i 1000 kroner

Note 9 Pantstillelse

Konsernet sin kredittfasilitet på (150 000) er bokført i morselskapet Nutrimar Holding AS. Etter ordinær løpetid på 3 år er fasiliteten i 2024 forlenget med ny frist til senest 1. 12.2025. Det er forventet fornyelse av fasiliteten men basert på forfallsdato i avtalen er lånet klassifisert som kortsiktig gjeld i balansen. Det er finansielle forpliktelser knyttet til fasiliteten som konsernet måles på hvert kvartal.

Det er også etablert en felles konsernkonto, hvor datterselskapet Nutrimar AS er kontoeier, konsernkonto har en ramme på 60 000. Både konsernkonto og kredittfasilitet er sikret med negativ pantstillelse og sikringspant i fast eiendom, skip, driftstilbehør samt varelager og kundefordringer. Hos morselskapet er det i tillegg stilt sikkerhet i aksjene i datterselskapene.

Pantesikret gjeld	2024	2023
Langsiktig gjeld:		
Gjeld til kredittinstitusjoner	0	150 000
Kortsiktig gjeld:		
Gjeld til kredittinstitusjoner	150 000	0

Bokført verdi av pantsatte eiendeler	2024	2023
Driftsløsøre og inventar	389	522
Aksjer i datterselskap	416 116	532 380
Sum	416 506	532 902

Som følge av negative resultater særlig knyttet til Tarevirksomheten, samt nedskrivning av driftmidler, er verdi av investering i datterselskaper justert til verdi av bokført egenkapital. Resultateffekt er klassifisert som finanspost.

Note 10 Bundne bankinnskudd

Det er stilt bankgaranti for skyldig skattetrekk.

Note 11 Aksjonærer og aksjonærinformasjon

Aksjekapitalen består av 1 000 000 aksjer à kr 1,30. Selskapet har kun en aksjeklasse.

Eierstruktur pr 31.12.2024	Antall aksjer	Eier-/stemmeandel
Kverva Industrier AS Frøya	1 000 000	100 %
Sum	1 000 000	100 %

Konsernregnskap

Nutrimar Holding AS inngår i Kvarv-konsernet, hvor Kvarv AS er det ultimate morselskap. Konsernregnskap kan fås utlevert hos Kvarv AS i Trondheim.



Beløp i 1000 kroner

Note 12 Konsernkonto

Selskapets bankkontoer inngår i en konsernkontoordning der datterselskapet Nutrimar AS er kontoeier. Konsernmellomværende i konsernkontoordning er presentert som kortsiktig konserngjeld.



Til generalforsamlingen i Nutrimar Holding AS

Uavhengig revisors beretning

Konklusjon

Vi har revidert årsregnskapet for Nutrimar Holding AS som består av balanse per 31. desember 2024, resultatregnskap og kontantstrømoppstilling for regnskapsåret avsluttet per denne datoen og noter til årsregnskapet, herunder et sammendrag av viktige regnskapsprinsipper.

Etter vår mening oppfyller årsregnskapet gjeldende lovkrav, og gir årsregnskapet et rettviseende bilde av selskapets finansielle stilling per 31. desember 2024, og av dets resultater og kontantstrømmer for regnskapsåret avsluttet per denne datoen i samsvar med regnskapslovens regler og god regnskapsskikk i Norge.

Grunnlag for konklusjonen

Vi har gjennomført revisjonen i samsvar med International Standards on Auditing (ISA-ene). Våre oppgaver og plikter i henhold til disse standardene er beskrevet nedenfor under *Revisors oppgaver og plikter ved revisjonen av årsregnskapet*. Vi er uavhengige av selskapet i samsvar med kravene i relevante lover og forskrifter i Norge og International Code of Ethics for Professional Accountants (inkludert internasjonale uavhengighetsstandarder) utstedt av International Ethics Standards Board for Accountants (IESBA-reglene), og vi har overholdt våre øvrige etiske forpliktelser i samsvar med disse kravene. Innhentet revisjonsbevis er etter vår vurdering tilstrekkelig og hensiktsmessig som grunnlag for vår konklusjon.

Øvrig informasjon

Styret og daglig leder (ledelsen) er ansvarlige for informasjonen i årsberetningen. Øvrig informasjon omfatter informasjon i årsrapporten bortsett fra årsregnskapet og den tilhørende revisjonsberetningen. Vår konklusjon om årsregnskapet ovenfor dekker ikke informasjonen i årsberetningen.

I forbindelse med revisjonen av årsregnskapet er det vår oppgave å lese årsberetningen. Formålet er å vurdere hvorvidt det foreligger vesentlig inkonsistens mellom årsberetningen og årsregnskapet og den kunnskap vi har opparbeidet oss under revisjonen av årsregnskapet, eller hvorvidt informasjon i årsberetningen ellers fremstår som vesentlig feil. Vi har plikt til å rapportere dersom årsberetningen fremstår som vesentlig feil. Vi har ingenting å rapportere i så henseende.

Basert på kunnskapen vi har opparbeidet oss i revisjonen, mener vi at årsberetningen

- er konsistent med årsregnskapet og
- inneholder de opplysninger som skal gis i henhold til gjeldende lovkrav.

Ledelsens ansvar for årsregnskapet

Ledelsen er ansvarlig for å utarbeide årsregnskapet og for at det gir et rettviseende bilde i samsvar med regnskapslovens regler og god regnskapsskikk i Norge. Ledelsen er også ansvarlig for slik internkontroll som den finner nødvendig for å kunne utarbeide et årsregnskap som ikke inneholder vesentlig feilinformasjon, verken som følge av misligheter eller utilsiktede feil.

Ved utarbeidelsen av årsregnskapet må ledelsen ta standpunkt til selskapets evne til fortsatt drift og opplyse om forhold av betydning for fortsatt drift. Forutsetningen om fortsatt drift skal legges til grunn for årsregnskapet så lenge det ikke er sannsynlig at virksomheten vil bli avvirket.

Revisors oppgaver og plikter ved revisjonen av årsregnskapet

Vårt mål er å oppnå betryggende sikkerhet for at årsregnskapet som helhet ikke inneholder vesentlig feilinformasjon, verken som følge av misligheter eller utilsiktede feil, og å avgi en revisjonsberetning som inneholder vår konklusjon. Betryggende sikkerhet er en høy grad av sikkerhet, men ingen garanti for at en

PricewaterhouseCoopers AS, Brattørkaia 17B, 7010 Trondheim

T: 02316, org. no.: 987 009 713 MVA, www.pwc.no

Statsautoriserte revisorer, medlemmer av Den norske Revisorforening og autorisert regnskapsførerselskap



revisjon utført i samsvar med ISA-ene, alltid vil avdekke vesentlig feilinformasjon. Feilinformasjon kan oppstå som følge av misligheter eller utilsiktede feil. Feilinformasjon er å anse som vesentlig dersom den enkeltvis eller samlet med rimelighet kan forventes å påvirke de økonomiske beslutningene som brukerne foretar på grunnlag av årsregnskapet. For videre beskrivelse av revisors oppgaver og plikter vises det til: <https://revisorforeningen.no/revisjonsberetninger>

Trondheim, 29. april 2025
PricewaterhouseCoopers AS

Kjetil Smørdal
Statsautorisert revisor
(elektronisk signert)



 Securely signed with Brevio

Revisjonsberetning

Signers:

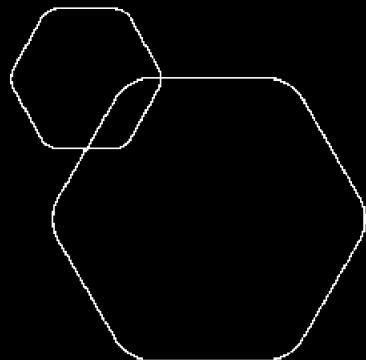
Name	Method	Date
Smørdal, Kjetil	BANKID	2025-06-24 09:12

This document package contains:

- Closing page (this page)
- The original document(s)
- The electronic signatures. These are not visible in the document, but are electronically integrated.

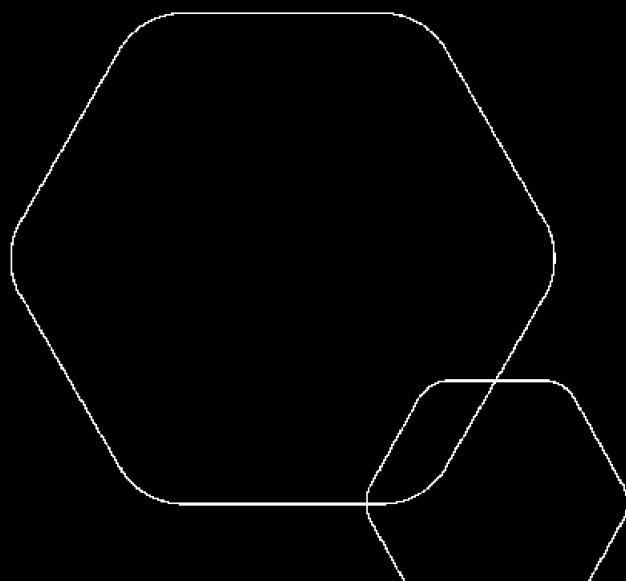


This file is sealed with a digital signature.
The seal is a guarantee for the authenticity
of the document.



Årsregnskap 2024 Nutrimar Holding AS

Styrets årsberetning
Resultatregnskap
Balanse
Kontantstrøm
Noter til regnskapet



Org.nr.: 990 285 810



Årsberetning 2024 for Nutrimar Holding AS

VIRKSOMHETENS ART

Nutrimar Holding AS arbeider med investeringer innen ingredienser og i hovedsak basert på marine råstoff. Selskapet eier 100% av datterselskapene Nutrimar AS, Nutrimar Harvest AS, Nutrimar Seaweed AS og Nutrimar Eiendom AS. Etter årsskiftet vil alle aksjene i Nutrimar Harvest AS og Nutrimar Seaweed AS bli overdratt til Kverva Industrier AS.

Det utarbeides ikke konsernregnskap for dette underkonsernet da det inngår i konsernregnskap for Kvarv AS. Nutrimar Holding AS er et heleid datterselskap av Kverva Industrier AS som igjen inngår i konsernet Kvarv AS.

Nutrimar Holding AS er lokalisert i Trondheim, mens datterselskapene er lokalisert i Frøya Kommune.

FORTSATT DRIFT

I samsvar med regnskapslovens § 2-2 (8) bekreftes det at forutsetningen om fortsatt drift er til stede og at denne forutsetningen er lagt til grunn ved utarbeidelsen av regnskapet. Selskapet har en solid egenkapitalandel og styret anser selskapet tilstrekkelig finansiert til den videre drift av Nutrimar konsernet.

FREMTIDIG UTVIKLING

Styret er optimistiske i forhold til markedsutviklingen for Nutrimar konsernet. Nutrimar vil, etter overdragelse av Tarevirksomheten i 2025, i enda større grad ha fokus på videre utvikling av forretningsområdet for Laks, der det er god etterspørsel og godt grunnlag for videre vekst.

REDEGJØRELSE FOR ÅRSREGNSKAPET

Omsetningen i selskapet ble 18,2 mNOK i 2024 sammenlignet med 8,4 mNOK i 2023. Inntektene gjelder administrative tjenester som er belastet fra morselskapet.

Driftskostnadene utgjør 23,1 mNOK i 2024 mot 28,1 mNOK i 2023, og viser kostnadsbesparelser ved blant annet å styrke interne ressurser og redusere bruk av eksterne tjenester.

I datterselskap er årets resultat belastet med særlige poster blant annet knyttet til verdivurdering av driftsmidler og kontraktsforpliktelser. Effekten av dette er reflektert i Nutrimar Holding AS sin verdi av investering i datter og bokført verdi er redusert med 119 mNOK i 2024.

Årsresultatet i 2024 er et underskudd på (125,6) mNOK som er preget av de særlige poster nevnt over. Årsresultat i 2023 var et underskudd på (18,8) mNOK. Årsresultat i 2024 før særlige poster er til sammenligning et underskudd på 6,7 mNOK.

Selskapets anleggsmidler utgjør 729,1 mNOK. Dette er i hovedsak knyttet til investeringer i datterselskaper og langsiktig fordring på konsern. Utsatt skattefordel på 31,0 mNOK er i hovedsak knyttet til selskapets fremførbare underskudd og det forventes at konsernet vil kunne nyttiggjøre seg av dette.

Selskapet har ved utgangen av året en egenkapital på 57%.

Kontantstrøm fra drift er negativ med (10,9) mNOK, og netto reduksjon i likvider er (0,0) mNOK.

FINANSIELL RISIKO

Selskapet er eksponert for finansiell risiko på ulike områder, spesielt endringer i rentenivå, da selskapets gjeld har flytende rente. Andre selskaper i konsernet er eksponert for valutarisiko og særlig USD.



MARKEDSRISIKO

Nutrimar Holding AS er ikke direkte eksponert for markedsrisiko, men selskaper i konsernet er eksponert for risiko knyttet til utenlandsk handel i Europa, Asia og USA, herunder valutaforhold, transportkostnader, toll og internasjonale markedstrender. Konsernet har ikke salg til Ukraina, Russland eller andre i alvorlig konflikt og vil i liten grad direkte påvirkes av krig der. Vesentlig endring av tollsatser kan påvirke selskapet negativt, men målrettet arbeid med mer bredde i kundeporteføljen gir grunnlag for å håndtere regionale endringer i markeder på en god måte.

KREDITTRISIKO

Risikoen for tap på fordringer i selskapet er vurdert som lav. Selskapet har hittil ikke hatt vesentlige tap på fordringer.

LIKVIDITETSRISIKO

Selskapets ledelse følger opp likviditeten tett i dialog med solid eier. Det vurderes å være tilstrekkelig handlingsrom til løpende drift og selskapets videre arbeid med utvikling av konsernet.

ARBEIDSMILJØ, LIKESTILLING OG DISKRIMINERING

Sykefraværet i selskapet var på 0% i 2024 mot 3,1% i 2023. Det har i løpet av året ikke blitt rapportert alvorlige arbeidsuhell eller ulykker i selskapet. Arbeidsmiljøet betraktes som godt, og det iverksettes løpende tiltak for å legge til rette for de ansattes personlige og faglige utvikling.

LIKESTILLING

Selskapet har som mål å være en arbeidsplass med likestilling mellom kvinner og menn. Selskapet har i sin policy innarbeidet bestemmelser som tar sikte på at det ikke forekommer forskjellsbehandling grunnet kjønn i saker som for eksempel lønn, avansement og rekruttering. Selskapet har tradisjonelt rekruttert fra miljøer hvor antall kvinner og menn er jevnt representert.

Ved årsslutt har selskapet 5 ansatte som er menn. Arbeidstidsordninger i selskapet følger av de ulike stillingene og er uavhengig av kjønn.

Styret består for tiden av 1 kvinne og 2 menn.

DISKRIMINERING

Diskrimineringslovens formål er å fremme likestilling, sikre like muligheter og rettigheter og å hindre diskriminering på grunn av etnisitet, nasjonal opprinnelse, avstamning, hudfarge, språk, religion og livssyn. Selskapet arbeider aktivt, målrettet og planmessig for å fremme lovens formål innenfor vår virksomhet. Aktivitetene omfatter blant annet rekruttering, lønns- og arbeidsvilkår, forfremmelse, utviklingsmuligheter og beskyttelse mot trakassering.

Selskapet har som mål å være en arbeidsplass hvor det ikke forekommer diskriminering på grunn av nedsatt funksjonsevne. Det arbeides aktivt og målrettet for å utforme og tilrettelegge de fysiske forholdene slik at virksomhetens ulike funksjoner kan benyttes av flest mulig. For arbeidstakere eller arbeidssøkere med nedsatt funksjonsevne foretas det individuell tilrettelegging av arbeidsplass og arbeidsoppgaver.

Redegjørelse i henhold til kravene i åpenhetsloven vil bli gjort tilgjengelig på nettsiden nutrimar.no.

MILJØRAPPORTERING

Konsernet jobber målrettet og strukturert med å redusere utslipp samt full utnyttelse av biprodukter fra oppdrettsnæringen. Innsatsfaktorene og produktene er biologiske og forurenser i liten grad ytre miljø, og det er gjennomført omfattende tiltak og investeringer for å begrense mulig påvirkning på ytre miljø. Bærekraftsstrategien og miljøarbeidet handler om å utvikle og forbedre systemer og teknologier for å nå målsetningen om redusert utslipp og full utnyttelse av biprodukter fra næringen. Alle hendelser knyttet til ytre miljø rapporteres i ytre miljø rapport månedlig og registreres i bedriftens kvalitetssystem (EQS). Antall hendelser er betydelig redusert over tid og det har vært en positiv utvikling på måltall og hendelser.



FORSIKRING FOR STYRETS MEDLEMMER OG DAGLIG LEDER

Det er tegnet forsikring for styrets medlemmer og daglig leder for deres mulige ansvar overfor foretaket og tredjepersoner. Forsikringen dekker rettslige finansielle krav som rettes mot styret og ledelsen, basert på deres tidligere, nåværende og fremtidige handlinger og unnlater.

ÅRSRESULTAT OG DISPONERINGER

I 2024 hadde selskapet et årsresultat på TNOK (125 626) som foreslås disponert slik:

Overført fra annen egenkapital	(121 567)
Overført til udekket tap	(4 060)
<u>Sum disponert</u>	<u>(125 626)</u>

Trondheim, 29.04.2025
Styret i Nutrimar Holding AS

Einar Wathne
styreleder

Ragna Kristine Randeberg Falkanger
styremedlem

Gustav Witzøe
styremedlem

Edgar Skjervold
daglig leder



RESULTATREGNSKAP

NUTRIMAR HOLDING AS

Beløp i 1000 kroner	Note	2024	2023
DRIFTSINNETEKTER OG DRIFTSKOSTNADER			
Salgsinntekt	1	18 154	8 382
Annen driftsinntekt		270	0
Sum driftsinntekter		18 424	8 382
Lønnskostnad	2	13 643	11 610
Avskrivning av driftsmidler	3	132	130
Annen driftskostnad	4	9 327	16 315
Sum driftskostnader		23 101	28 055
Driftsresultat		(4 677)	(19 673)
FINANSINNETEKTER OG FINANSKOSTNADER			
Renteinntekt fra foretak i samme konsern	6	15 563	14 436
Annen renteinntekt		0	20
Annen finansinntekt		1	0
Nedskrivning av andre finansielle anleggsmidler		118 972	0
Rentekostnad til foretak i samme konsern	6	9 182	9 090
Annen rentekostnad		10 232	9 692
Annen finanskostnad		0	95
Resultat av finansposter		(122 823)	(4 421)
Resultat før skattekostnad		(127 500)	(24 095)
Skattekostnad på resultat	7	(1 874)	(5 286)
Årsresultat		(125 626)	(18 809)
OVERFØRINGER			
Overført til udekket tap		(4 060)	0
Overført fra annen egenkapital	8	(121 567)	(18 809)
Sum overføringer		(125 626)	(18 809)



BALANSE

NUTRIMAR HOLDING AS				
Beløp i 1000 kroner	Note	31.12.2024	31.12.2023	
EIENDELER				
ANLEGGSMIDLER				
IMMATERIELLE EIENDELER				
Utsatt skattefordel	7	31 015	29 142	
Sum immaterielle eiendeler		31 015	29 142	
VARIGE DRIFTSMIDLER				
Driftsløsøre, inventar o.a. utstyr	3, 9	389	522	
Sum varige driftsmidler		389	522	
FINANSIELLE ANLEGGSMIDLER				
Investeringer i datterselskap	5, 9	416 116	532 380	
Lån til foretak i samme konsern	6	281 597	305 802	
Investeringer i aksjer		0	2 709	
Sum finansielle anleggsmidler		697 713	840 891	
Sum anleggsmidler		729 118	870 554	
OMLØPSMIDLER				
FORDRINGER				
Andre kortsiktige fordringer		122	802	
Konsernfordringer	6	12	2 000	
Sum fordringer		134	2 802	
Sum omløpsmidler		134	2 802	
Sum eiendeler		729 252	873 356	



BALANSE

NUTRIMAR HOLDING AS

Beløp i 1000 kroner	Note	31.12.2024	31.12.2023
EGENKAPITAL OG GJELD			
EGENKAPITAL			
INNSKUTT EGENKAPITAL			
Aksjekapital	8, 11	1 300	1 030
Overkurs	8	416 628	386 538
Ikke registrert kapitalforhøyelse	8	0	30 360
Sum innskutt egenkapital		417 928	417 928
OPPTJENT EGENKAPITAL			
Annen egenkapital	8	0	121 567
Udekket tap		(4 060)	0
Sum opptjent egenkapital		(4 060)	121 567
Sum egenkapital		413 868	539 494
GJELD			
ANNEN LANGSIKTIG GJELD			
Gjeld til kredittinstitusjoner	9	0	150 000
Langsiktig konserngjeld	6	69 406	111 561
Sum annen langsiktig gjeld		69 406	261 561
KORTSIKTIG GJELD			
Gjeld til kredittinstitusjoner		150 000	0
Leverandørgjeld		406	418
Skyldig offentlige avgifter		835	858
Konserngjeld	6, 12	89 813	68 448
Annen kortsiktig gjeld		4 924	2 576
Sum kortsiktig gjeld		245 979	72 300
Sum gjeld		315 384	333 861
Sum egenkapital og gjeld		729 252	873 356

Trondheim, 29.04.2025
Styret i Nutrimar Holding AS

Einar Wathne
styreleder

Ragna Kristine Randeberg Falkanger
styremedlem

Gustav Witzøe
styremedlem

Edgar Skjervold
daglig leder



KONTANTSTRØMOPPSTILLING

NUTRIMAR HOLDING AS

Beløp i 1000 kroner	Note	2024	2023
KONTANTSTRØMMER FRA OPERASJONELLE AKTIVITETER			
Resultat før skattekostnad		(127 500)	(24 095)
Ordinære avskrivninger		132	130
Nedskrivning anleggsmidler		118 972	0
Endring i kundefordringer		0	187
Endring i leverandørgjeld		(12)	(2 119)
Endring i andre tidsavgrensningsposter		(2 444)	(20 093)
Netto kontantstrøm fra operasjonelle aktiviteter		(10 852)	(45 989)
KONTANTSTRØMMER FRA INVESTERINGSAKTIVITETER			
Utbetalinger ved kjøp av varige driftsmidler		0	(291)
Innbetalinger ved salg av aksjer og andeler i andre foretak		0	30
Innbetalinger på andre lånefordringer konsern		54 678	1 793
Utbetaling på andre lånefordringer konsern		(16 000)	(8 007)
Netto kontantstrøm fra investeringsaktiviteter		38 678	(6 475)
KONTANTSTRØMMER FRA FINANSIERINGSAKTIVITETER			
Innbetalinger ved opptak av ny kortsiktig gjeld konsern		54 000	0
Utbetalinger ved nedbetaling av langsiktig gjeld konsern		(48 387)	0
Innbetalinger av egenkapital		0	1 060
Inn/- utbetaling i konsernkontoordning		(33 439)	50 392
Netto kontantstrøm fra finansieringsaktiviteter		(27 826)	51 453
Netto endring i kontanter og kontantekvivalenter		0	(1 012)
Beh. av kont. og kontantekvivalenter ved per. begynnelse		0	1 012



Regnskapsprinsipper

Regnskapet er utarbeidet i overensstemmelse med regnskapsloven og god regnskapsskikk. Selskapet har videre fulgt relevante bestemmelser i Norsk Regnskaps Standard utarbeidet av Norsk Regnskaps Stiftelse.

Driftsinntekter

Inntektsføring ved salg av varer skjer på leveringstidspunktet. Tjenester inntektsføres etter hvert som de leveres.

Omløpsmidler og kortsiktig gjeld

Omløpsmidler og kortsiktig gjeld omfatter normalt poster som forfaller til betaling innen ett år etter siste dag i regnskapsåret, samt poster som knytter seg til varekretsløpet. Omløpsmidler vurderes til laveste verdi av anskaffelseskost og antatt virkelig verdi (Laveste verdis prinsipp).

Anleggsmidler og langsiktig gjeld

Anleggsmidler omfatter eiendeler bestemt til varig eie og bruk for virksomheten. Anleggsmidler er vurdert til anskaffelseskost. Varige driftsmidler føres opp i balansen og avskrives over driftsmiddelets forventede økonomiske levetid. Varige driftsmidler nedskrives til virkelig verdi ved verdifall som forventes ikke å være av forbigående art. Nedskrivninger blir reversert når grunnlaget for nedskrivningen ikke lenger finnes å være til stede. Langsiktig gjeld er gjeld som ikke faller inn under definisjonen av kortsiktig gjeld.

Aksjer i datterselskap

Definisjon av datterselskaper framgår av regnskapslovens § 1-3. Aksjer i er vurdert etter kostmetoden i selskapsregnskapet.

Fordringer

Kundefordringer føres opp i balansen til pålydende etter fradrag for avsetning til påregnelig tap. Avsetning til påregnelig tap gjøres på grunnlag av en individuell vurdering av de enkelte fordringene. I tillegg gjøres det for øvrige kundefordringer en uspesifisert avsetning for å dekke antatt tap.

Andre fordringer er også gjenstand for en tilsvarende vurdering.

Skatt

Skattekostnaden i resultatregnskapet omfatter periodens betalbare skatt som blir utlignet og forfaller til betaling i neste regnskapsår i tillegg til endring i utsatt skatt. Utsatt skatt er beregnet med skattesatsen ved utgangen av regnskapsåret (22 %) på grunnlag av skattereduserende og skatteøkende midlertidige forskjeller som eksisterer mellom regnskapsmessige og skattemessige verdier. I beregningen er det også medtatt skattemessig framførbart underskudd ved regnskapsårets utgang. Skatteøkende og skattereduserende midlertidige forskjeller som reverserer eller kan reversere i samme periode er utlignet og nettoført.

Pensjonsforpliktelser

Selskapet har en innskuddsbasert pensjonsordning. Årets betalte premie er bokført i resultatregnskapet.

Kontantstrømoppstilling

Kontantstrømoppstillingen er utarbeidet etter den indirekte metoden.



Beløp i 1000 kroner

Note 1 Salgsinntekter

	2024	2023
Salg i Norge (konserntjenester)	18 154	8 382

Note 2 Lønnskostnad og antall ansatte

	2024	2023
Lønn	10 943	8 826
Arbeidsgiveravgift	1 807	1 604
Pensjonskostnader (OTP)	457	369
Andre ytelser	436	810
Sum	13 643	11 610

Antall årsverk 5 5

Obligatorisk tjenestepensjon (OTP)

Selskapet er pliktig til å ha tjenestepensjonsordning etter lov om obligatorisk tjenestepensjon. Det er etablert en pensjonsordning som oppfyller kravene etter loven.

Lån, sikkerhetsstillelse m.m.

Det er ikke gitt lån eller stilt sikkerhet til fordel for aksjonærer, styremedlemmer eller deres nærstående.

Ytelser til ledende personer

Lønn og annen godtgjørelse til daglig leder er utbetalt med 4 297. Daglig leder har bonus inkludert i sin arbeidsavtale og utbetaling avhenger av prestasjon og selskapets utvikling og måloppnåelse. Styret fastsetter og godkjenner bonusmål og oppnåelse. Daglig leder har 6 måneders oppsigelse og en avtale om 12 måneders etterlønn dersom arbeidsgiver finner det nødvendig å benytte seg av konkurranseklausul.

Styrehonorar

Honorar til styret er utbetalt med 525.

Note 3 Varige driftsmidler

	Driftsløsøre og inventar
Anskaffelseskost 1.1.	792
Tilgang	0
Avgang	0
Anskaffelseskost 31.12	792
Akkumulerte av- og nedskrivninger 1.1.	271
Ordinære avskrivninger	132
Tilbakeførte avskrivninger	0
Akkumulerte av- og nedskrivninger 31.12	403
Balanseført verdi 31.12	389
Økonomisk levetid	3 år
Avskrivningsplan	Lineær



Beløp i 1000 kroner

Note 4 Honorar til revisor

	2024	2023
Lovpålagt revisjon	164	189
Andre tjenester	0	24
Sum	164	213

Note 5 Datterselskap

Foretaksnavn	Forretningskontor	Eier/- stemmeandel	Resultat	Egenkapital
Nutrimar AS	Frøya	100 %	(225 767)	188 314
Nutrimar Eiendom AS	Frøya	100 %	(372)	110 454
Nutrimar Seaweed AS	Frøya	100 %	(80 253)	37 341
Nutrimar Harvest AS	Frøya	100 %	(6 209)	132 712

Note 6 Mellomværende med selskap i samme konsern

Fordringer	2024	2023
Lån til foretak i samme konsern	281 597	305 802
Kundefordringer i konsern	12	2 000
Konsernfordringer	0	0
Sum	281 609	307 802

Gjeld	2024	2023
Langsiktig konserngjeld	69 406	111 561
Kortsiktig gjeld konsern	54 804	0
Konserngjeld	6	6
Gjeld i konsernkonto	35 003	68 442
Sum	159 218	180 009

Langsiktige konsernmellomværende nedbetales ikke etter noen fastsatt betalingsplan. Nedbetaling er avhengig av oppnådde resultater og tilgjengelig kapital.

Langsiktige konsernmellomværende er renteberegnet med markedsrente.



Beløp i 1000 kroner

Note 7 Skatt

	2024	2023
Spesifikasjon av skattegrunnlag		
Resultat før skattekostnad	(127 500)	(24 095)
Permanente forskjeller	118 983	68
Endring i midlertidige forskjeller	22	(12 987)
Inntekt	(8 496)	(37 071)

Avstemming av skattekostnad

Beregnet skatt av resultat før skattekostnad	(1 874)	(5 300)
Skatteeffekt av permanente forskjeller	2	14
Skattekostnad på resultat	(1 874)	(5 286)

Spesifikasjon av skattekostnad

Betalbar skatt	0	0
For mye avsatt tidligere	0	0
Endring i utsatt skattefordel	(1 874)	(5 286)
Skattekostnad på resultat	(1 874)	(5 286)

Spesifikasjon av midlertidige forskjeller:

	2024		2023	
	Fordel	Forpliktelse	Fordel	Forpliktelse
Driftsmidler	0	30	0	52
Avsetning for forpliktelser	0	0	0	0
Fremførbart underskudd	131 359	0	122 864	0
Fremførbart rentefradrag	9 650	0	9 650	0
Sum	141 009	30	132 514	52
Netto midlertidige forskjeller	140 979	0	132 462	0
Utsatt skatt/- skattefordel i balansen	31 015	0	29 142	0

Selskapet har en bokført utsatt skattefordel. Den utsatte skattefordelen er vurdert å kunne utnyttes i fremtiden. Vurderingen er basert på prognoser og budsjetter for fremtidige år. Dessuten inngår selskapet i skattekonsern hvor skattefordelen vurderes også å kunne utnyttes gjennom konsernbidrag.

Note 8 Egenkapital

	Aksjekapital	Overkurs	Ikke reg. kapital forh.	Annen egenkapital	Udekket tap	Sum
Egenkapital pr 1.1	1 030	386 538	30 360	121 567		539 494
Årets resultat				(121 567)	(4 060)	(125 626)
Andre endringer						
Kapitalforhøyelse	270	30 090	(30 360)			
Egenkapital pr 31.12	1 300	416 628	0	0	(4 060)	413 868

Kapitalforhøyelse er registrert i Foretaksregisteret den 22.1.2024. Aksjekapitalen er økt med 270 og overkurs med 30 090.



Beløp i 1000 kroner

Note 9 Pantstillelse

Konsernet sin kreditfasilitet på (150 000) er bokført i morselskapet Nutrimar Holding AS. Etter ordinær løpetid på 3 år er fasiliteten i 2024 forlenget med ny frist til senest 1. 12.2025. Det er forventet fornyelse av fasiliteten men basert på forfallsdato i avtalen er lånet klassifisert som kortsiktig gjeld i balansen. Det er finansielle forpliktelser knyttet til fasiliteten som konsernet måles på hvert kvartal.

Det er også etablert en felles konsernkonto, hvor datterselskapet Nutrimar AS er kontoeier, konsernkonto har en ramme på 60 000. Både konsernkonto og kreditfasilitet er sikret med negativ pantstillelse og sikringspant i fast eiendom, skip, driftstilbehør samt varelager og kundefordringer. Hos morselskapet er det i tillegg stilt sikkerhet i aksjene i datterselskapene.

Pantesikret gjeld	2024	2023
Langsiktig gjeld:		
Gjeld til kredittinstitusjoner	0	150 000
Kortsiktig gjeld:		
Gjeld til kredittinstitusjoner	150 000	0

Bokført verdi av pantsatte eiendeler	2024	2023
Driftsløsøre og inventar	389	522
Aksjer i datterselskap	416 116	532 380
Sum	416 506	532 902

Som følge av negative resultater særlig knyttet til Tarevirksomheten, samt nedskrivning av driftmidler, er verdi av investering i datterselskaper justert til verdi av bokført egenkapital. Resultateffekt er klassifisert som finanspost.

Note 10 Bundne bankinnskudd

Det er stilt bankgaranti for skyldig skattetrekk.

Note 11 Aksjonærer og aksjonærinformasjon

Aksjekapitalen består av 1 000 000 aksjer à kr 1,30. Selskapet har kun en aksjeklasse.

Eierstruktur pr 31.12.2024	Antall aksjer	Eier-/stemmeandel
Kverva Industrier AS Frøya	1 000 000	100 %
Sum	1 000 000	100 %

Konsernregnskap

Nutrimar Holding AS inngår i Kvarv-konsernet, hvor Kvarv AS er det ultimate morselskap. Konsernregnskap kan fås utlevert hos Kvarv AS i Trondheim.



Beløp i 1000 kroner

Note 12 Konsernkonto

Selskapets bankkontoer inngår i en konsernkontoordning der datterselskapet Nutrimar AS er kontoeier. Konsernmellomværende i konsernkontoordning er presentert som kortsiktig konserngjeld.