



ÅRSREGNSKAPET FOR REGNSKAPSÅRET 2021 - GENERELL INFORMASJON

Enheten

Organisasjonsnummer: 924 664 304
Organisasjonsform: Aksjeselskap
Foretaksnavn: GRØNVOLD INVEST AS
Forretningsadresse: c/o Grønvold Bildemontering AS
Byhagan
2385 BRUMUNDDAL

Regnskapsår

Årsregnskapets periode: 01.01.2021 - 31.12.2021

Konsern

Morselskap i konsern: Ja
Konsernregnskap lagt ved: Ja

Regnskapsregler

Regler for små foretak benyttet: Ja
Benyttet ved utarbeidelsen av årsregnskapet til selskapet: Regnskapslovens alminnelige regler
Benyttet ved utarbeidelsen av årsregnskapet til konsernet: Regnskapslovens alminnelige regler

Årsregnskapet fastsatt av kompetent organ

Bekreftet av representant for selskapet: Tom Grønvold
Dato for fastsettelse av årsregnskapet: 30.06.2022

Grunnlag for avgivelse

År 2021: Årsregnskapet er elektronisk innlevert
År 2020: Tall er hentet fra elektronisk innlevert årsregnskap fra 2021

Det er ikke krav til at årsregnskapet m.v. som sendes til Regnskapsregisteret er undertegnet. Kontrollen på at dette er utført ligger hos revisor/enhetens øverste organ. Sikkerheten ivaretas ved at innsender har rolle/rettighet for innsending av årsregnskapet via Altinn, og ved at det bekreftes at årsregnskapet er fastsatt av kompetent organ.

Brønnøysundregistrene, 25.07.2023



Resultatregnskap

Beløp i: NOK	Note	2021	2020
RESULTATREGNSKAP			
Kostnader			
Lønnskostnad	2		
Annen driftskostnad		56 224	16 807
Sum kostnader		56 224	16 807
Driftsresultat		-56 224	-16 807
Finansinntekter og finanskostnader			
Inntekt på investering i datterselskap		8 000 000	12 931 899
Annen renteinntekt		72 515	24
Annen finansinntekt		146 489	
Verdiøkning markedsbaserte omløpsmidler		494 751	18 718
Sum finansinntekter		8 713 755	12 950 641
Annen finanskostnad		77	
Sum finanskostnader		77	
Netto finans		8 713 678	12 950 641
Ordinært resultat før skattekostnad		8 657 454	12 933 834
Skattekostnad på ordinært resultat	7	80 870	266 313
Ordinært resultat etter skattekostnad		8 576 584	12 667 521
Årsresultat	3, 7	8 576 584	12 667 521
Årsresultat etter minoritetsinteresser		8 576 582	12 667 521
Overføringer og disponeringer			
Ordinært utbytte	3	6 000 000	5 350 000
Avsatt til annen egenkapital		2 576 582	7 317 521
Sum overføringer og disponeringer	3	8 576 582	12 667 521



Balanse

Beløp i: NOK	Note	2021	2020
BALANSE - EIENDELER			
Anleggsmidler			
Immaterielle eiendeler			
Utsatt skattefordel	7		
Finansielle anleggsmidler			
Investering i datterselskap	4	20 000 000	20 000 000
Sum finansielle anleggsmidler		20 000 000	20 000 000
Sum anleggsmidler		20 000 000	20 000 000
Omløpsmidler			
Varer			
Fordringer			
Konsernfordringer	5	6 000 000	19 871 899
Sum fordringer		6 000 000	19 871 899
Investeringer			
Markedsbaserte aksjer	6	3 097 015	
Andre markedsbaserte finansielle instrumenter	6	5 761 992	2 182 360
Sum investeringer		8 859 007	2 182 360
Bankinnskudd, kontanter og lignende			
Bankinnskudd, kontanter o.l.		10 226 835	97 729
Sum bankinnskudd, kontanter og lignende		10 226 835	97 729
Sum omløpsmidler		25 085 842	22 151 988
SUM EIENDELER		45 085 842	42 151 988

BALANSE - EGENKAPITAL OG GJELD

Egenkapital

Innskutt egenkapital



Balanse

Beløp i: NOK	Note	2021	2020
Aksjekapital	1, 3	200 000	200 000
Sum innskutt egenkapital		200 000	200 000
Opptjent egenkapital			
Annen egenkapital		36 998 072	34 421 489
Sum opptjent egenkapital		36 998 072	34 421 489
Sum egenkapital	3	37 198 072	34 621 489
Gjeld			
Langsiktig gjeld			
Utsatt skatt	7		
Annen langsiktig gjeld			
Sum langsiktig gjeld		0	0
Kortsiktig gjeld			
Leverandørgjeld		1 717	6 062
Betalbar skatt	7	80 870	
Utbytte	3	6 000 000	5 350 000
Kortsiktig konserngjeld	5	1 805 184	2 174 436
Sum kortsiktig gjeld		7 887 771	7 530 498
Sum gjeld		7 887 771	7 530 498
SUM EGENKAPITAL OG GJELD		45 085 843	42 151 987



Konsernets resultatregnskap

Beløp i: NOK	Note	2021	2020
RESULTATREGNSKAP			
Inntekter			
Salgsinntekt	2	90 918 374	73 651 385
Annen driftsinntekt	2	369 351	424 237
Sum inntekter		91 287 725	74 075 622
Kostnader			
Varekostnad	14	41 109 582	28 612 415
Lønnskostnad	3	16 671 952	16 251 042
Avskrivning på varige driftsmidler og immaterielle eiendeler	5	3 616 203	3 086 703
Annen driftskostnad	3	13 057 862	10 036 993
Sum kostnader		74 455 599	57 987 153
Driftsresultat		16 832 126	16 088 469
Finansinntekter og finanskostnader			
Annen renteinntekt		157 628	221 821
Annen finansinntekt	13	197 642	56 825
Verdiøkning andre finansielle instrumenter vurdert til virkelig verdi	12	494 751	114 857
Sum finansinntekter		850 021	393 503
Annen rentekostnad		3 859	938
Annen finanskostnad	13	66 283	110 933
Sum finanskostnader		70 142	111 871
Netto finans		779 879	281 632
Ordinært resultat før skattekostnad		17 612 005	16 370 101
Skattekostnad på ordinært resultat	4	3 813 179	3 314 019
Ordinært resultat etter skattekostnad		13 798 826	13 056 082
Årsresultat		13 798 826	13 056 082
Overføringer og disponeringer			
Ordinært utbytte	9	6 000 000	5 350 000



Konsernets resultatregnskap

Beløp i: NOK	Note	2021	2020
Overføringer til/fra annen egenkapital	9	7 798 824	7 706 081
Sum overføringer og disponeringer		13 798 824	13 056 081



Konsernets balanse

Beløp i: NOK	Note	2021	2020
BALANSE - EIENDELER			
Anleggsmidler			
Immaterielle eiendeler			
Utsatt skattefordel	4	445 607	208 090
Sum immaterielle eiendeler		445 607	208 090
Varige driftsmidler			
Tomter, bygninger og annen fast eiendom	5	11 522 395	10 148 591
Driftsløsøre, inventar, verktøy, kontormaskiner og lignende	5	7 706 096	7 303 798
Sum varige driftsmidler		19 228 491	17 452 389
Finansielle anleggsmidler			
Investeringer i aksjer og andeler		34 880	34 880
Sum finansielle anleggsmidler		34 880	34 880
Sum anleggsmidler		19 708 978	17 695 359
Omløpsmidler			
Varer			
Varer	14	2 517 800	2 370 400
Sum varer		2 517 800	2 370 400
Fordringer			
Kundefordringer	6	3 940 113	2 151 749
Andre fordringer	6	645 920	248 391
Sum fordringer		4 586 033	2 400 140
Investeringer			
Markedsbaserte aksjer	12	8 859 008	2 182 360
Sum investeringer		8 859 008	2 182 360
Bankinnskudd, kontanter og lignende			
Bankinnskudd, kontanter og lignende	7	25 783 943	25 637 190
Sum bankinnskudd, kontanter og lignende		25 783 943	25 637 190
Sum omløpsmidler		41 746 784	32 590 090



Konsernets balanse

Beløp i: NOK	Note	2021	2020
SUM EIENDELER		61 455 762	50 285 449
BALANSE - EGENKAPITAL OG GJELD			
Egenkapital			
Innskutt egenkapital			
Selskapskapital	8,9	200 000	200 000
Sum innskutt egenkapital		200 000	200 000
Opptjent egenkapital			
Annen egenkapital	9	42 342 563	34 543 737
Sum opptjent egenkapital		42 342 563	34 543 737
Sum egenkapital		42 542 563	34 743 737
Sum langsiktig gjeld		0	0
Kortsiktig gjeld			
Leverandørgjeld	6	3 425 780	2 921 478
Betalbar skatt	4	4 050 696	3 522 109
Skyldige offentlige avgifter		2 041 191	1 997 767
Utbytte	9	6 000 000	5 350 000
Annen kortsiktig gjeld	6	3 395 530	1 750 355
Sum kortsiktig gjeld		18 913 197	15 541 709
Sum gjeld		18 913 197	15 541 709
SUM EGENKAPITAL OG GJELD		61 455 760	50 285 446



Brønnøysundregistrene

ÅRSREGNSKAP FOR REGNSKAPSÅRET 2021 - GENERELL INFORMASJON

Journalnummer: 2022 831423

Enheten

Organisasjonsnummer: 924 664 304
Organisasjonsform: Aksjeselskap
Foretaksnavn: GRØNVOLD INVEST AS
Forretningsadresse: c/o Grønvold Bildemontering AS
Byhagan
2385 BRUMUNDDAL

Regnskapsår

Årsregnskapets periode: 01.01.2021 - 31.12.2021

Konsern

Mørselskap i konsern: Ja
Konsernregnskap lagt ved: Ja

Regnskapsregler

Regler for små foretak benyttet: Ja
Benyttet ved utarbeidelsen av
årsregnskapet til selskapet: Regnskapslovens alminnelige regler
Benyttet ved utarbeidelsen av
årsregnskapet til konsernet: Regnskapslovens alminnelige regler

Årsregnskapet fastsatt av kompetent organ

Bekreftet av representant for selskapet: Tom Grønvold
Dato for fastsettelse av årsregnskapet: 30.06.2022

Grunnlag for avgivelse

År 2021: Årsregnskap er elektronisk innlevert.
År 2020: Tall er hentet fra elektronisk innlevert årsregnskap fra 2021.

Det er ikke krav til at årsregnskapet m.v. som sendes til Regnskapsregisteret er undertegnet. Kontrollen på at dette er utført ligger hos revisor/enhetens øverste organ. Sikkerheten ivaretas ved at innsender har rolle/rettighet for innsending av årsregnskapet via Altinn, og ved at det bekreftes at årsregnskapet er fastsatt av kompetent organ.

Brønnøysundregistrene, 09.08.2022



Organisasjonsnr: 924 664 304
GRØNVOLD INVEST AS

RESULTATREGNSKAP

Beløp i: NOK	Note	2021	2020
RESULTATREGNSKAP			
Kostnader			
Lønnskostnad	2		
Annen driftskostnad		56 224	16 807
Sum kostnader		56 224	16 807
Driftsresultat		-56 224	-16 807
Finansinntekter og finanskostnader			
Inntekt på investering i datterselskap		8 000 000	12 931 899
Annen renteinntekt		72 515	24
Annen finansinntekt		146 489	
Verdiøkning markedsbaserte omløpsmidler		494 751	18 718
Sum finansinntekter		8 713 755	12 950 641
Annen finanskostnad		77	
Sum finanskostnader		77	
Netto finans		8 713 678	12 950 641
Ordinært resultat før skattekostnad		8 657 454	12 933 834
Skattekostnad på ordinært resultat	7	80 870	266 313
Ordinært resultat etter skattekostnad		8 576 584	12 667 521
Årsresultat	3, 7	8 576 584	12 667 521
Årsresultat etter minoritetsinteresser		8 576 582	12 667 521
Overføringer og disponeringer			
Ordinært utbytte	3	6 000 000	5 350 000
Avsatt til annen egenkapital		2 576 582	7 317 521
Sum overføringer og disponeringer	3	8 576 582	12 667 521



Organisasjonsnr: 924 664 304
GRØNVOLD INVEST AS

BALANSE

Beløp i: NOK	Note	2021	2020
BALANSE - EIENDELER			
Anleggsmidler			
Immaterielle eiendeler			
Utsatt skattefordel	7		
Finansielle anleggsmidler			
Investering i datterselskap	4	20 000 000	20 000 000
Sum finansielle anleggsmidler		20 000 000	20 000 000
Sum anleggsmidler		20 000 000	20 000 000
Omløpsmidler			
Varer			
Fordringer			
Konsernfordringer	5	6 000 000	19 871 899
Sum fordringer		6 000 000	19 871 899
Investeringer			
Markedsbaserte aksjer	6	3 097 015	
Andre markedsbaserte finansielle instrumenter	6	5 761 992	2 182 360
Sum investeringer		8 859 007	2 182 360
Bankinnskudd, kontanter og lignende			
Bankinnskudd, kontanter o. l.		10 226 835	97 729
Sum bankinnskudd, kontanter og lignende		10 226 835	97 729
Sum omløpsmidler		25 085 842	22 151 988
SUM EIENDELER		45 085 842	42 151 988
BALANSE - EGENKAPITAL OG GJELD			
Egenkapital			
Innskutt egenkapital			
Aksjekapital	1, 3	200 000	200 000
Sum innskutt egenkapital		200 000	200 000
Opptjent egenkapital			
Annen egenkapital		36 998 072	34 421 489
Sum opptjent egenkapital		36 998 072	34 421 489



Sum egenkapital	3	37 198 072	34 621 489
Gjeld			
Langsiktig gjeld			
Utsatt skatt	7		
Annen langsiktig gjeld			
Sum langsiktig gjeld		0	0
Kortsiktig gjeld			
Leverandørgjeld		1 717	6 062
Betalbar skatt	7	80 870	
Utbytte	3	6 000 000	5 350 000
Kortsiktig konserngjeld	5	1 805 184	2 174 436
Sum kortsiktig gjeld		7 887 771	7 530 498
Sum gjeld		7 887 771	7 530 498
SUM EGENKAPITAL OG GJELD		45 085 843	42 151 987



Organisasjonsnr: 924 664 304
GRØNVOLD INVEST AS

KONSERNRESULTATREGNSKAP

Beløp i: NOK	Note	2021	2020
RESULTATREGNSKAP			
Inntekter			
Salgsinntekt	2	90 918 374	73 651 385
Annen driftsinntekt	2	369 351	424 237
Sum inntekter		91 287 725	74 075 622
Kostnader			
Varekostnad	14	41 109 582	28 612 415
Lønnskostnad	3	16 671 952	16 251 042
Avskrivning på varige driftsmidler og immaterielle eiendeler	5	3 616 203	3 086 703
Annen driftskostnad	3	13 057 862	10 036 993
Sum kostnader		74 455 599	57 987 153
Driftsresultat		16 832 126	16 088 469
Finansinntekter og finanskostnader			
Annen renteinntekt		157 628	221 821
Annen finansinntekt	13	197 642	56 825
Verdiøkning andre finansielle instrumenter vurdert til virkelig verdi	12	494 751	114 857
Sum finansinntekter		850 021	393 503
Annen rentekostnad		3 859	938
Annen finanskostnad	13	66 283	110 933
Sum finanskostnader		70 142	111 871
Netto finans		779 879	281 632
Ordinært resultat før skattekostnad			
Skattekostnad på ordinært resultat	4	17 612 005	16 370 101
Ordinært resultat etter skattekostnad		3 813 179	3 314 019
Årsresultat		13 798 826	13 056 082
Overføringer og disponeringer			
Ordinært utbytte	9	6 000 000	5 350 000
Overføringer til/fra annen egenkapital	9	7 798 824	7 706 081
Sum overføringer og disponeringer		13 798 824	13 056 081



Organisasjonsnr: 924 664 304
GRØNVOLD INVEST AS

KONSERNBALANSE

Beløp i: NOK	Note	2021	2020
BALANSE - EIENDELER			
Anleggsmidler			
Immaterielle eiendeler			
Utsatt skattefordel	4	445 607	208 090
Sum immaterielle eiendeler		445 607	208 090
Varige driftsmidler			
Tomter, bygninger og annen fast eiendom	5	11 522 395	10 148 591
Driftsløsøre, inventar, verktøy, kontormaskiner og lignende	5	7 706 096	7 303 798
Sum varige driftsmidler		19 228 491	17 452 389
Finansielle anleggsmidler			
Investeringer i aksjer og andeler		34 880	34 880
Sum finansielle anleggsmidler		34 880	34 880
Sum anleggsmidler		19 708 978	17 695 359
Omløpsmidler			
Varer			
Varer	14	2 517 800	2 370 400
Sum varer		2 517 800	2 370 400
Fordringer			
Kundefordringer	6	3 940 113	2 151 749
Andre fordringer	6	645 920	248 391
Sum fordringer		4 586 033	2 400 140
Investeringer			
Markedsbaserte aksjer	12	8 859 008	2 182 360
Sum investeringer		8 859 008	2 182 360
Bankinnskudd, kontanter og lignende			
Bankinnskudd, kontanter og lignende	7	25 783 943	25 637 190
Sum bankinnskudd, kontanter og lignende		25 783 943	25 637 190
Sum omløpsmidler		41 746 784	32 590 090
SUM EIENDELER		61 455 762	50 285 449
BALANSE - EGENKAPITAL OG GJELD			



Egenkapital			
Innskutt egenkapital			
Selskapskapital	8,9	200 000	200 000
Sum innskutt egenkapital		200 000	200 000
Opptjent egenkapital			
Annen egenkapital	9	42 342 563	34 543 737
Sum opptjent egenkapital		42 342 563	34 543 737
Sum egenkapital		42 542 563	34 743 737
Sum langsiktig gjeld		0	0
Kortsiktig gjeld			
Leverandørgjeld	6	3 425 780	2 921 478
Betalbar skatt	4	4 050 696	3 522 109
Skyldige offentlige avgifter		2 041 191	1 997 767
Utbytte	9	6 000 000	5 350 000
Annen kortsiktig gjeld	6	3 395 530	1 750 355
Sum kortsiktig gjeld		18 913 197	15 541 709
Sum gjeld		18 913 197	15 541 709
SUM EGENKAPITAL OG GJELD		61 455 760	50 285 446



Organisasjonsnr: 924 664 304
GRØNVOLD INVEST AS

NOTEOPPLYSNINGER - SELSKAP - alle poster oppgitt i hele tall

Note

Antall aksjer og aksjeeiere

Note

2

Antall årsverk i regnskapsåret

Virksomheten har hatt følgende antall årsverk:

0.00

Omløpsmidler Startdato Sluttdato Endring

Skattemessig fremf.undersk. Startdato Sluttdato Endring

Kortsiktig gjeld Startdato Sluttdato Endring



Organisasjonsnr: 924 664 304
GRØNVOLD INVEST AS

NOTEOPPLYSNINGER - KONSERN

- alle poster oppgitt i hele tall



Årsregnskap 2021

Grønvold Invest AS

Resultat
Balanse
Noter

Org.nr.: 924 664 304



Resultatregnskap

Grønvold Invest AS

Driftsinntekter og driftskostnader	Note	2021	2020
Annen driftskostnad		56 224	16 807
Sum driftskostnader		56 224	16 807
Driftsresultat		-56 224	-16 807
Finansinntekter og finanskostnader			
Inntekt på investering i datterselskap		8 000 000	12 931 899
Annen renteinntekt		72 515	24
Annen finansinntekt		146 489	0
Verdiøkning markedsbaserte omløpsmidler		494 751	18 718
Annen finanskostnad		77	0
Resultat av finansposter		8 713 676	12 950 641
Ordinært resultat før skattekostnad		8 657 452	12 933 834
Skattekostnad på ordinært resultat	7	80 870	266 313
Ordinært resultat		8 576 582	12 667 521
Årsresultat	3, 7	8 576 582	12 667 521
Overføringer			
Avsatt til utbytte	3	6 000 000	5 350 000
Avsatt til annen egenkapital		2 576 582	7 317 521
Sum overføringer	3	8 576 582	12 667 521



Balanse
Grønvold Invest AS

Eiendeler	Note	2021	2020
Anleggsmidler			
<i>Finansielle anleggsmidler</i>			
Investeringer i datterselskap	4	20 000 000	20 000 000
Sum finansielle anleggsmidler		20 000 000	20 000 000
Sum anleggsmidler		20 000 000	20 000 000
Omløpsmidler			
<i>Fordringer</i>			
Konsernfordringer	5	6 000 000	19 871 899
Sum fordringer		6 000 000	19 871 899
<i>Investeringer</i>			
Markedsbaserte aksjer	6	3 097 015	0
Andre markedsbaserte finansielle instrumenter	6	5 761 992	2 182 360
Sum investeringer		8 859 008	2 182 360
<i>Bankinnskudd, kontanter o.l</i>			
Bankinnskudd, kontanter o.l.		10 226 835	97 729
Sum bankinnskudd, kontanter o.l		10 226 835	97 729
Sum omløpsmidler		25 085 843	22 151 988
Sum eiendeler		45 085 843	42 151 988



Balanse Grønvold Invest AS

Egenkapital og gjeld	Note	2021	2020
Egenkapital			
<i>Innskutt egenkapital</i>			
Aksjekapital	1, 3	200 000	200 000
Sum innskutt egenkapital		200 000	200 000
<i>Opptjent egenkapital</i>			
Annen egenkapital		36 998 072	34 421 489
Sum opptjent egenkapital		36 998 072	34 421 489
Sum egenkapital	3	37 198 072	34 621 489
Gjeld			
<i>Kortsiktig gjeld</i>			
Leverandørgjeld		1 717	6 062
Betalbar skatt	7	80 870	0
Utbytte	3	6 000 000	5 350 000
Kortsiktig konserngjeld	5	1 805 184	2 174 436
Sum kortsiktig gjeld		7 887 771	7 530 498
Sum gjeld		7 887 771	7 530 498
Sum egenkapital og gjeld		45 085 843	42 151 988

Brumunddal, 30.06.2022
Styret i Grønvold Invest AS

Jan Grønvold
styreleder

Tine Grønvold Elvelund
styremedlem

Tom Grønvold
styremedlem/daglig leder



Noter til regnskapet 2021

Regnskapsprinsipper

Årsregnskapet er satt opp i samsvar med regnskapsloven og god regnskapsskikk for øvrige foretak. Forutsetningen om fortsatt drift er lagt til grunn ved utarbeidelsen.

Bruk av estimater

Utarbeidelse av regnskap i samsvar med regnskapsloven krever bruk av estimater. Videre krever anvendelse av selskapets regnskapsprinsipper at ledelsen må utøve skjønn. Områder som i stor grad inneholder slike skjønnsmessige vurderinger, høy grad av kompleksitet, eller områder hvor forutsetninger og estimater er vesentlige for årsregnskapet, er beskrevet i notene.

Klassifisering og vurdering av balanseposter

Eiendeler bestemt til varig eie eller bruk er klassifisert som anleggsmidler. Anleggsmidler er vurdert til anskaffelseskost. Omløpsmidler og kortsiktig gjeld omfatter normalt poster som forfaller til betaling innen ett år etter balansedagen, samt poster som knytter seg til varekretsløpet. Omløpsmidler vurderes til laveste verdi av anskaffelseskost og antatt virkelig verdi. Fordringer klassifiseres som omløpsmidler hvis de skal tilbakebetales i løpet av ett år. For gjeld er analoge kriterier lagt til grunn. Første års avdrag på langsiktige fordringer og langsiktig gjeld klassifiseres likevel ikke som omløpsmiddel og kortsiktig gjeld. Enkelte poster er vurdert etter andre regler. Postene det gjelder vil være blant de postene som omhandles nedenfor.

Investeringer i andre selskaper

Kostmetoden brukes som prinsipp for investeringer i andre selskaper. Kostprisen økes når midler tilføres ved kapitalutvidelse, eller når det gis konsernbidrag til datterselskap. Mottatte utdelinger resultatføres i utgangspunktet som inntekt. Utbytte/konsernbidrag fra datterselskap regnskapsføres det samme året som datterselskapet avsetter beløpet. Utbytte fra andre selskaper regnskapsføres som finansinntekt når utbyttet er vedtatt. Investeringene blir nedskrevet til virkelig verdi dersom verdifallet ikke er forbigående

Kortsiktige investeringer i børsnoterte aksjer

For kortsiktige investeringer i børsnoterte aksjer brukes markedsverdiprinsippet. Verdien i balansen tilsvarer markedsverdien av investeringene pr. 31.12. Mottatte utdelinger, og realiserte og urealiserte gevinster/tap, resultatføres som finansposter.

Fordringer

Kundefordringer og andre fordringer er oppført i balansen til pålydende etter fradrag for avsetning til forventet tap. Avsetning for tap gjøres på grunnlag av individuelle vurderinger av de enkelte fordringene. I tillegg gjøres det for øvrige kundefordringer en uspesifisert avsetning for å dekke antatt tap.

Skatt

Skattekostnaden i resultatregnskapet omfatter både periodens betalbare skatt og endring i utsatt skatt. Utsatt skatt beregnes med 22 % på grunnlag av de midlertidige forskjeller som eksisterer mellom regnskapsmessige og skattemessige verdier, samt eventuelt ligningsmessig underskudd til fremføring ved utgangen av regnskapsåret. Skatteøkende og skattereduserende midlertidige forskjeller som reverserer eller kan reversere i samme periode er utlignet og nettoført. Utsatt skatt på merverdier i forbindelse med oppkjøp av datterselskap blir ikke utlignet. Utsatt skatt balanseføres.



Noter til regnskapet 2021

Note 1 Aksjonærer

Aksjekapitalen i Grønvold Invest AS pr. 31.12 består av:

	Antall	Pålydende	Bokført
Ordinære aksjer	100	2 000,0	200 000
Sum	100		200 000

Eierstruktur

De største aksjonærene i % pr. 31.12 var:

	Ordinære	Eierandel	Stemmeandel
Tom Grønvold	70	70,0	70,0
Tine Grønvold Elvelund	20	20,0	20,0
Hilde Grønvold	5	5,0	5,0
Jan Grønvold	5	5,0	5,0
Totalt antall aksjer	100	100,0	100,0

Aksjer og opsjoner eiet av medlemmer i styret og daglig leder:

Navn	Verv	Ordinære
Tom Grønvold	styremedlem/daglig leder	70
Jan Grønvold	styreleder	5
Tine Grønvold Elvelund	styremedlem	20
Totalt antall aksjer		95

Note 2 Lønnskostnader

Grønvold Invest AS har ikke hatt lønns- eller personalkostnader i 2021 og det foreligger heller ingen slike forpliktelser

Ingen lån eller sikkerhetsstillelse til ledende personer

Note 3 Egenkapital

	Aksjekapital	Annen egenkapital	Sum egenkapital
Pr. 31.12.2020	200 000	34 421 489	34 621 489
Årets resultat		8 576 582	8 576 582
Utbytte		-6 000 000	-6 000 000
Pr 31.12.2021	200 000	36 998 072	37 198 072

Note 4 Investering i datterselskap

Investeringen i datterselskap regnskapsføres etter kostmetoden.

Selskap	Forretnings- kontor	Eier- /stemmeandel	Bokført verdi	Årets resultat	EK pr. 31.12
Grønvolds Bildemontering AS	Brumunddal	100%	20 000 000	13 222 243	25 344 491

Selskapet faller inn under reglene øvrige foretak og konsernregnskap derfor utarbeidet.

Grønvold Invest AS

Side 6



Noter til regnskapet 2021

Note 5 Mellomværende med selskap i samme konsern

Gjeld	2021
Grønvolds Bildemontering AS	-1 805 184
Sum gjeld	-1 805 184
Fordringer	2021
Grønvolds Bildemontering AS	6 000 000
Sum fordringer	6 000 000



Noter til regnskapet 2021

Note 6 Verdipapirer

Verdipapirfond og aksjer	Anskaffelses	Balanseført verdi	Markedsverdi
	Anskaffelses kost	Balanseført verdi	Markeds verdi
Verdipapirfond og aksjer	8 859 008	8 859 008	

Note 7 Skatt

Årets skattekostnad	2021	2020
Resultatført skatt på ordinært resultat:		
Betalbar skatt	80 870	0
Endring i utsatt skattefordel	0	266 313
Skattekostnad ordinært resultat	80 870	266 313
Skattepliktig inntekt:		
Ordinært resultat før skatt	8 657 452	12 933 834
Permanente forskjeller	-8 289 862	-12 933 834
Skattepliktig inntekt	367 591	0
Betalbar skatt i balansen:		
Betalbar skatt på årets resultat	80 870	-268 818
Betalbar skatt på mottatt konsernbidrag	0	268 818
Sum betalbar skatt i balansen	80 870	0

Skatteeffekten av midlertidige forskjeller som har gitt opphav til utsatt skatt og utsatte skattefordeler, spesifisert på typer av midlertidige forskjeller

	2021	2020	Endring
Utsatt skatt (22 %)	0	0	0



BDO AS
Parkgata 83
Postboks 460
2304 Hamar

Uavhengig revisors beretning

Til generalforsamlingen i Grønvold Invest AS

Konklusjon

Vi har revidert Grønvold Invest AS sitt årsregnskap.

Årsregnskapet består av:

- Selskapsregnskapet, som består av balanse per 31. desember 2021, resultatregnskap og kontantstrømoppstilling for regnskapsåret avsluttet per denne datoen og noter, herunder et sammendrag av viktige regnskapsprinsipper, og
- Konsernregnskapet, som består av balanse per 31. desember 2021, resultatregnskap og kontantstrømoppstilling for regnskapsåret avsluttet per denne datoen og noter, herunder et sammendrag av viktige regnskapsprinsipper.

Etter vår mening:

- Oppfyller årsregnskapet gjeldende lovkrav
- Gir selskapsregnskapet et rettviseende bilde av selskapets finansielle stilling per 31. desember 2021 og av dets resultater og kontantstrømmer for regnskapsåret som ble avsluttet per denne datoen i samsvar med regnskapslovens regler og god regnskapsskikk i Norge, og
- Gir konsernregnskapet et rettviseende bilde av konsernets finansielle stilling per 31. desember 2021 og av dets resultater og kontantstrømmer for regnskapsåret som ble avsluttet per denne datoen i samsvar med regnskapslovens regler og god regnskapsskikk i Norge.

Grunnlag for konklusjonen

Vi har gjennomført revisjonen i samsvar med de internasjonale revisjonsstandardene International Standards on Auditing (ISA-ene). Våre oppgaver og plikter i henhold til disse standardene er beskrevet nedenfor under Revisors oppgaver og plikter ved revisjonen av årsregnskapet. Vi er uavhengige av selskapet og konsernet slik det kreves i lov, forskrift og International Code of Ethics for Professional Accountants (inkludert internasjonale uavhengighetsstandarder) utstedt av the International Ethics Standards Board for Accountants (IESBA-reglene), og vi har overholdt våre øvrige etiske forpliktelser i samsvar med disse kravene. Innhentet revisjonsbevis er etter vår vurdering tilstrekkelig og hensiktsmessig som grunnlag for vår konklusjon.

Annen informasjon

Styret og daglig leder (ledelsen) er ansvarlig for annen informasjon. Annen informasjon består av årsberetningen. Vår konklusjon om årsregnskapet ovenfor dekker ikke annen informasjon.

I forbindelse med revisjonen av årsregnskapet er det vår oppgave å lese annen informasjon. Formålet er å vurdere hvorvidt det foreligger vesentlig inkonsistens mellom annen informasjon og årsregnskapet og den kunnskap vi har opparbeidet oss under revisjonen av årsregnskapet, eller hvorvidt informasjon i annen informasjon ellers fremstår som vesentlig feil. Vi har plikt til å



rapportere dersom annen informasjon fremstår som vesentlig feil. Vi har ingenting å rapportere i så henseende.

Konklusjon om årsberetningen

Basert på kunnskapen vi har opparbeidet oss i revisjonen, mener vi at årsberetningen

- er konsistent med årsregnskapet og
- inneholder de opplysninger som skal gis i henhold til gjeldende lovkrav.

Styret og daglig leders ansvar for årsregnskapet

Styret og daglig leder (ledelsen) er ansvarlig for å utarbeide årsregnskapet og for at det gir et rettvissende bilde i samsvar med regnskapslovens regler og god regnskapsskikk i Norge. Ledelsen er også ansvarlig for slik intern kontroll som den finner nødvendig for å kunne utarbeide et årsregnskap som ikke inneholder vesentlig feilinformasjon, verken som følge av misligheter eller utilsiktede feil.

Ved utarbeidelsen av årsregnskapet må ledelsen ta standpunkt til selskapets og konsernets evne til fortsatt drift og opplyse om forhold av betydning for fortsatt drift. Forutsetningen om fortsatt drift skal legges til grunn for årsregnskapet så lenge det ikke er sannsynlig at virksomheten vil bli avvirket.

Revisors oppgaver og plikter ved revisjonen av årsregnskapet

Vårt mål er å oppnå betryggende sikkerhet for at årsregnskapet som helhet ikke inneholder vesentlig feilinformasjon, verken som følge av misligheter eller utilsiktede feil, og å avgi en revisjonsberetning som inneholder vår konklusjon. Betryggende sikkerhet er en høy grad av sikkerhet, men ingen garanti for at en revisjon utført i samsvar ISA-ene, alltid vil avdekke vesentlig feilinformasjon som eksisterer. Feilinformasjon kan oppstå som følge av misligheter eller utilsiktede feil. Feilinformasjon blir vurdert som vesentlig dersom den enkeltvis eller samlet med rimelighet kan forventes å påvirke økonomiske beslutninger som brukerne foretar basert på årsregnskapet.

For videre beskrivelse av revisors oppgaver og plikter vises det til:

<https://revisorforeningen.no/revisjonsberetninger>

BDO AS

Tom Erik Lehne
statsautorisert revisor
(elektronisk signert)

Penneo Dokumentnøkkel: EB1FY-P821C-VLQJB-4V805-J07T6-P1ZAU



PENNEO

Signaturene i dette dokumentet er juridisk bindende. Dokument signert med "Penneo"™ - sikker digital signatur.
De signerende parter sin identitet er registrert, og er listet nedenfor.

"Med min signatur bekrefter jeg alle datoer og innholdet i dette dokument."

Tom Erik Lehne

Partner

På vegne av: BDO AS

Serienummer: 9578-5999-4-983096

IP: 188.95.xxx.xxx

2022-07-27 17:21:36 UTC



Penneo Dokumentnøkkel: EB1FY-P82TC-VLQJB-4V805-J07T6-P1ZAU

Dokumentet er signert digitalt, med **Penneo.com**. Alle digitale signatur-data i dokumentet er sikret og validert av den datamaskin-utregnede hash-verdien av det opprinnelige dokument. Dokumentet er låst og tids-stemplet med et sertifikat fra en betrodd tredjepart. All kryptografisk bevis er integrert i denne PDF, for fremtidig validering (hvis nødvendig).

Hvordan bekrefter at dette dokumentet er originalen?

Dokumentet er beskyttet av ett Adobe CDS sertifikat. Når du åpner dokumentet i

Adobe Reader, skal du kunne se at dokumentet er sertifisert av **Penneo e-signature service <penneo@penneo.com>**. Dette garanterer at innholdet i dokumentet ikke har blitt endret.

Det er lett å kontrollere de kryptografiske beviser som er lokalisert inne i dokumentet, med Penneo validator - <https://penneo.com/validate>



Årsregnskap 2021

Grønvold Invest AS

Resultat
Balanse
Noter

Org.nr.: 924 664 304



Resultatregnskap

Grønvold Invest AS

Driftsinntekter og driftskostnader	Note	2021	2020
Annen driftskostnad		56 224	16 807
Sum driftskostnader		56 224	16 807
Driftsresultat		-56 224	-16 807
Finansinntekter og finanskostnader			
Inntekt på investering i datterselskap		8 000 000	12 931 899
Annen renteinntekt		72 515	24
Annen finansinntekt		146 489	0
Verdiøkning markedsbaserte omløpsmidler		494 751	18 718
Annen finanskostnad		77	0
Resultat av finansposter		8 713 676	12 950 641
Ordinært resultat før skattekostnad		8 657 452	12 933 834
Skattekostnad på ordinært resultat	7	80 870	266 313
Ordinært resultat		8 576 582	12 667 521
Årsresultat	3, 7	8 576 582	12 667 521
Overføringer			
Avsatt til utbytte	3	6 000 000	5 350 000
Avsatt til annen egenkapital		2 576 582	7 317 521
Sum overføringer	3	8 576 582	12 667 521



Balanse
Grønvold Invest AS


Eiendeler	Note	2021	2020
Anleggsmidler			
Immaterielle eiendeler			
Varige driftsmidler			
Finansielle anleggsmidler			
Investeringer i datterselskap		20 000 000	20 000 000
Investeringer i aksjer og andeler		1 446 746	0
Sum finansielle anleggsmidler		21 446 746	20 000 000
Sum anleggsmidler		21 446 746	20 000 000
Omløpsmidler			
Fordringer			
Konsernfordringer		6 000 000	19 871 899
Sum fordringer		6 000 000	19 871 899
Investeringer			
Markedsbaserte aksjer		7 412 261	2 182 360
Sum investeringer		7 412 261	2 182 360
Bankinnskudd, kontanter o.l.		10 226 835	97 729
Sum omløpsmidler		23 639 096	22 151 988
Sum eiendeler		45 085 843	42 151 988

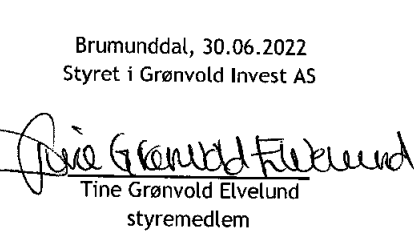



Balanse
Grønvold Invest AS

Egenkapital og gjeld	Note	2021	2020
Egenkapital			
Innskutt egenkapital			
Aksjekapital		200 000	200 000
Sum innskutt egenkapital		<u>200 000</u>	<u>200 000</u>
Opptjent egenkapital			
Annen egenkapital	3	36 998 072	34 421 489
Sum opptjent egenkapital		<u>36 998 072</u>	<u>34 421 489</u>
Sum egenkapital		<u>37 198 072</u>	<u>34 621 489</u>
Gjeld			
Avsetning for forpliktelser			
Annen langsiktig gjeld			
Kortsiktig gjeld			
Leverandørgjeld		1 717	6 062
Betalbar skatt		80 870	0
Utbytte		6 000 000	5 350 000
Konserngjeld		1 805 184	2 174 436
Sum kortsiktig gjeld		<u>7 887 771</u>	<u>7 530 498</u>
Sum gjeld		<u>7 887 771</u>	<u>7 530 498</u>
Sum egenkapital og gjeld		<u>45 085 843</u>	<u>42 151 988</u>

Brumunddal, 30.06.2022
Styret i Grønvold Invest AS


Jan Grønvold
styreleder


Tine Grønvold Elvelund
styremedlem


Tom Grønvold
styremedlem/daglig leder



Kontantstrømoppstilling	
Indirekte modell	
Grønvold Invest AS	
	2021
Resultat før skattekostnad	8 657 452
Periodens betalte/tilbakebetalte skatt	-
Skattefunn avregnet mot betalbar skatt	-
Gevinst/tap ved salg av anleggsmidler	-
Ordinære avskrivninger	-
Nedskrivning/reversering anleggsmidler	-
Tap ved salg av aksjer	-
Resultatandel tilknyttet selskap	-
Endring i varelager	-
Endring i kundefordringer	-
Endring i leverandørgjeld	-4 345
Endringer i andre tidsavgrensingsposter	-
Endring balanseført pensjon	-
Resultatendring tilknyttet selskap (EK-met)	-
Netto kontantstrøm fra operasjonelle aktiviteter	8 653 107
Innbetalinger ved salg av varige driftsmidler	-
Utbetalinger ved kjøp av varige driftsmidler	-
	-
Innbetalinger ved salg av aksjer i andre foretak	-
Sum kontantstrøm til investeringsaktiviteter	-
Investering i tilknyttet selskap	-
Investering i obligasjoner	-
Endring vedr. korts fordringer	13 871 899
Endringer ved. kortsiktig gjeld	-369 252
Økt trekk på kassekreditt	-
Nedbetaling av kassekreditt	-
Innbetalinger av egenkapital	-
Kapitalnedsettelse ved fusjon	-
Utbetalinger av utbytte	-5 350 000
Netto kontantstrøm fra finansieringsaktiviteter	8 152 647
Netto endring i kontanter og kontantekvivalenter	16 805 754
Beh.av kont.og kontantekv. ved per.begynnelse	2 280 089
Beh.av kont.og kontantekv. ved per.slutt	19 085 843



Noter til regnskapet 2021

Regnskapsprinsipper

Årsregnskapet er satt opp i samsvar med regnskapsloven og god regnskapsskikk for øvrige foretak. Forutsetningen om fortsatt drift er lagt til grunn ved utarbeidelsen.

Bruk av estimater

Utarbeidelse av regnskap i samsvar med regnskapsloven krever bruk av estimater. Videre krever anvendelse av selskapets regnskapsprinsipper at ledelsen må utøve skjønn. Områder som i stor grad inneholder slike skjønnsmessige vurderinger, høy grad av kompleksitet, eller områder hvor forutsetninger og estimater er vesentlige for årsregnskapet, er beskrevet i notene.

Klassifisering og vurdering av balanseposter

Eiendeler bestemt til varig eie eller bruk er klassifisert som anleggsmidler. Anleggsmidler er vurdert til anskaffelseskost. Omløpsmidler og kortsiktig gjeld omfatter normalt poster som forfaller til betaling innen ett år etter balansedagen, samt poster som knytter seg til varekretsløpet. Omløpsmidler vurderes til laveste verdi av anskaffelseskost og antatt virkelig verdi. Fordringer klassifiseres som omløpsmidler hvis de skal tilbakebetales i løpet av ett år. For gjeld er analoge kriterier lagt til grunn. Første års avdrag på langsiktige fordringer og langsiktig gjeld klassifiseres likevel ikke som omløpsmiddel og kortsiktig gjeld. Enkelte poster er vurdert etter andre regler. Postene det gjelder vil være blant de postene som omhandles nedenfor.

Investeringer i andre selskaper

Kostmetoden brukes som prinsipp for investeringer i andre selskaper. Kostprisen økes når midler tilføres ved kapitalutvidelse, eller når det gis konsernbidrag til datterselskap. Mottatte utdelinger resultatføres i utgangspunktet som inntekt. Utbytte/konsernbidrag fra datterselskap regnskapsføres det samme året som datterselskapet avsetter beløpet. Utbytte fra andre selskaper regnskapsføres som finansinntekt når utbyttet er vedtatt. Investeringene blir nedskrevet til virkelig verdi dersom verdifallet ikke er forbigående

Kortsiktige investeringer i børsnoterte aksjer

For kortsiktige investeringer i børsnoterte aksjer brukes markedsverdiprinsippet. Verdien i balansen tilsvarer markedsverdien av investeringene pr. 31.12. Mottatte utdelinger, og realiserte og urealiserte gevinster/tap, resultatføres som finansposter.

Fordringer

Kundefordringer og andre fordringer er oppført i balansen til pålydende etter fradrag for avsetning til forventet tap. Avsetning for tap gjøres på grunnlag av individuelle vurderinger av de enkelte fordringene. I tillegg gjøres det for øvrige kundefordringer en uspesifisert avsetning for å dekke antatt tap.

Skatt

Skattekostnaden i resultatregnskapet omfatter både periodens betalbare skatt og endring i utsatt skatt. Utsatt skatt beregnes med 22 % på grunnlag av de midlertidige forskjeller som eksisterer mellom regnskapsmessige og skattemessige verdier, samt eventuelt ligningsmessig underskudd til fremføring ved utgangen av regnskapsåret. Skatteøkende og skattereduserende midlertidige forskjeller som reverserer eller kan reversere i samme periode er utlignet og nettoført. Utsatt skatt på merverdier i forbindelse med oppkjøp av datterselskap blir ikke utlignet. Utsatt skatt balanseføres.



Noter til regnskapet 2021

Note 1 Aksjonærer

Aksjekapitalen i Grønvold Invest AS pr. 31.12 består av:

	Antall	Pålydende	Bokført
Ordinære aksjer	100	2 000,0	200 000
Sum	100		200 000

Eierstruktur

De største aksjonærene i % pr. 31.12 var:

	Ordinære	Eierandel	Stemmeandel
Tom Grønvold	70	70,0	70,0
Tine Grønvold Elvelund	20	20,0	20,0
Hilde Grønvold	5	5,0	5,0
Jan Grønvold	5	5,0	5,0
Totalt antall aksjer	100	100,0	100,0

Aksjer og opsjoner eiet av medlemmer i styret og daglig leder:

Navn	Verv	Ordinære
Tom Grønvold	styremedlem/daglig leder	70
Jan Grønvold	styreleder	5
Tine Grønvold Elvelund	styremedlem	20
Totalt antall aksjer		95

Note 2 Lønnskostnader

Grønvold Invest AS har ikke hatt lønns- eller personalkostnader i 2021 og det foreligger heller ingen slike forpliktelser

Ingen lån eller sikkerhetsstillelse til ledende personer

Note 3 Egenkapital

	Aksjekapital	Annen egenkapital	Sum egenkapital
Pr. 31.12.2020	200 000	34 421 489	34 621 489
Årets resultat		8 576 582	8 576 582
Utbytte		-6 000 000	-6 000 000
Pr 31.12.2021	200 000	36 998 072	37 198 072

Note 4 Investering i datterselskap

Investeringen i datterselskap regnskapsføres etter kostmetoden.

Selskap	Forretnings-kontor	Eier- /stemmeandel	Bokført verdi	Årets resultat	EK pr. 31.12
Grønvolds Bildemontering AS	Brumunddal	100%	20 000 000	13 222 243	25 344 491

Selskapet faller inn under reglene øvrige foretak og konsernregnskap derfor utarbeidet.

Grønvold Invest AS

Side 6



Noter til regnskapet 2021

Note 5 Mellomværende med selskap i samme konsern

Gjeld	2021
Grønvolds Bildemontering AS	-1 805 184
Sum gjeld	-1 805 184
Fordringer	2021
Grønvolds Bildemontering AS	6 000 000
Sum fordringer	6 000 000



Noter til regnskapet 2021

Note 6 Verdipapirer

Verdipapirfond og aksjer	Anskaffelses	Balanseført verdi	Markedsverdi
	Anskaffelses kost	Balanseført verdi	Markeds verdi
Verdipapirfond og aksjer	8 859 008	8 859 008	

Note 7 Skatt

Årets skattekostnad	2021	2020
Resultatført skatt på ordinært resultat:		
Betalbar skatt	80 870	0
Endring i utsatt skattefordel	0	266 313
Skattekostnad ordinært resultat	80 870	266 313
Skattepliktig inntekt:		
Ordinært resultat før skatt	8 657 452	12 933 834
Permanente forskjeller	-8 289 862	-12 933 834
Skattepliktig inntekt	367 591	0
Betalbar skatt i balansen:		
Betalbar skatt på årets resultat	80 870	-268 818
Betalbar skatt på mottatt konsernbidrag	0	268 818
Sum betalbar skatt i balansen	80 870	0

Skatteeffekten av midlertidige forskjeller som har gitt opphav til utsatt skatt og utsatte skattefordeler, spesifisert på typer av midlertidige forskjeller

	2021	2020	Endring
Utsatt skatt (22 %)	0	0	0



Note 1 Regnskapsprinsipper

Regnskapsprinsipper

Årsregnskapet er satt opp i samsvar med regnskapslovens bestemmelser og god regnskapsskikk. Årsregnskapet er utarbeidet etter regnskapslovens alminnelige regler. Forutsetningen om fortsatt drift er lagt til grunn ved utarbeidelsen.

Bruk av estimater

Utarbeidelse av årsregnskap i samsvar med regnskapsloven krever bruk av estimater. Videre krever anvendelse av selskapets regnskapsprinsipper at ledelsen må utøve skjønn.

Salgsinntekter

Inntektsføring skjer etter opptjeningsprinsippet som normalt vil være leveringstidspunkt for varer og tjenester. Kostnader medtas etter sammenstillingsprinsippet, dvs. at kostnader medtas i samme periode som tilhørende inntekter inntektsføres.

Skatt

Skattekostnaden i resultatregnskapet omfatter både periodens betalbare skatt og endring i utsatt skatt. Utsatt skatt beregnes med 22% på grunnlag av de midlertidige forskjeller som eksisterer mellom regnskapsmessige og skattemessige verdier, samt eventuelt ligningsmessig underskudd til fremføring ved utgangen av regnskapsåret. Skatteøkende og skattereduserende midlertidige forskjeller som reverserer eller kan reversere i samme periode er utlignet og nettoført. Utsatt skattefordel balanseføres.

Klassifisering og vurdering av balanseposter

Eiendeler bestemt til varig eie eller bruk er klassifisert som anleggsmidler. Anleggsmidler er vurdert til anskaffelseskost. Omløpsmidler og kortsiktig gjeld omfatter normalt poster som forfaller til betaling innen ett år etter balansedagen, samt poster som knytter seg til varekretsløpet. Omløpsmidler vurderes til laveste verdi av anskaffelseskost og antatt virkelig verdi. Fordringer klassifiseres som omløpsmidler hvis de skal tilbakebetales i løpet av ett år. For gjeld er analoge kriterier lagt til grunn. Første års avdrag på langsiktige fordringer og langsiktig gjeld klassifiseres likevel ikke om omløpsmiddel og kortsiktig gjeld. Enkelte poster er vurdert etter andre regler. Postene det gjelder vil være blant de postene som omhandles nedenfor.

Varige driftsmidler

Varige driftsmidler balanseføres og avskrives lineært til restverdi over driftsmidlenes forventede utnyttbare levetid. Ved endring i avskrivingsplan fordeles virkningen over gjenværende avskrivningstid ("knekkpunktmetoden"). Vedlikehold av driftsmidler kostnadsføres løpende. Påkostninger eller forbedringer tillegges driftsmidlets kostpris og avskrives i takst med driftsmidlet. Skillet mellom vedlikehold og påkostning/forbedring regnes i forhold til driftsmidlets stand ved kjøp av driftsmidlet. Tomter avskrives ikke.

Utgifter til leie av driftsmidler kostnadsføres. Forskuddsbetalinger balanseføres som forskuddsbetalt kostnad, og fordeles over leieperioden.

Nedskrivning av anleggsmidler

Ved indikasjon på at balanseført verdi av et anleggsmiddel er høyere enn virkelig verdi, foretas det test for verdifall. Testen foretas for det laveste nivå av anleggsmidler som har selvstendige kontantstrømmer. Hvis balanseført verdi er høyere enn både salgsverdi og gjenvinnbart beløp, foretas det nedskrivning til det høyeste av salgsverdi og gjenvinnbart beløp. Gjenvinnbart beløp er det høyeste av netto salgsverdi og bruksverdi. Bruksverdi er nåverdi av fremtidige kontantstrømmer knyttet til eiendelen. Tidligere nedskrivninger, med unntak for nedskrivning av goodwill, reverseres hvis grunnlaget for nedskrivningen ikke lenger er til stede.

Datterselskap/konsernregnskap

Datterselskaper vurderes etter kostmetoden i selskapsregnskapet. I konsernregnskapet er datterselskapet konsolidert i sin helhet.

Konsernregnskapet omfatter det heleide datterselskapet Grønvold's Bildemontering AS

Ved konsolideringer er bokført verdi av aksjer i datterselskapet eliminert mot egenkapitalen. Alle øvrige konserninterne transaksjoner er eliminert ved konsolideringen. Datterselskapet benytter de samme regnskapsprinsipper som morselskapet. I notene til årsregnskapet er regnskapstillene spesifisert på morselskap og konsern der hvor tallene er forskjellige.

Fordringer

Kundefordringer og andre fordringer er oppført i balansen til pålydende etter fradrag for avsetning til forventet tap. Avsetning til tap gjøres på grunnlag av individuelle vurderinger av de enkelte fordringene. I tillegg gjøres det for øvrige kundefordringer en uspesifisert avsetning for å dekke antatt tap på krav.

Varelager

Lager av innkjøpte varer er vurdert til det laveste av anskaffelseskost etter FIFO-prinsippet, og netto salgsverdi. Egentilvirkede ferdigvarer og varer under tilvirkning vurderes til variabel tilvirkningskost.



Grønvold Invest AS

Noter til årsregnskapet 2021

Pensjoner

Premier til innskuddsbasert pensjonsordning organisert gjennom livsforsikringselskap kostnadsføres den perioden innskuddet gjelder og inngår blant lønnskostnader i resultatregnskapet. Forpliktelser eller pensjonsmidler knyttet til kollektiv forsikret pensjonsordning, balanseføres ikke.

Kontantstrømpoppstilling

Kontantstrømpoppstillingen er utarbeidet etter den indirekte metode. Kontanter og kontantekvivalenter omfatter kontanter, bankinnskudd og markedsbaserte aksjer.

Utenlandsk valuta

Fordringer og gjeld i utenlandsk valuta vurderes etter kursen ved regnskapsårets slutt. Kursgevinster og kurstap knyttet til varesalg og varekjøp i utenlandsk valuta føres som salgsinntekter og varekostnad.

Note 2 Salgsinntekter

Pr. Virksomhetsområde	Morselskap 2021
Omsetning av brukte bildeler	0
Omsetning av vrak/stål aluminium	0
Omsetning av katalysatorer	0
Omsetning av vrakpant - offentlig	0
Annen driftsinntekt	0
Sum	0

Konsern		Konsern	
2021	2020	2021	2020
75 338 708	60 647 868	5 674 317	4 162 262
2 777 600	1 609 005	7 127 750	6 839 250
369 351	817 237		
91 287 726	74 075 622		

Geografisk fordeling	Morselskap 2021
Norge	0
Andre land	0
Sum	0

Konsern		Konsern	
2021	2020	2021	2020
64 819 207	52 814 285	26 468 519	21 261 337
91 287 726	74 075 622		

Note 3 Lønnskostnader, antall ansatte, godtgjørelse, lån til ansatte og godtgjørelse til revisor

Lønnskostnader	Morselskap 2021	Morselskap 2020	Konsern 2021	Konsern 2020
Lønninger	0	0	14 137 410	13 625 020
Arbeidsgiveravgift	0	0	1 941 721	1 702 406
Pensjonskostnader	0	0	411 458	419 999
Andre ytelser	0	0	181 362	503 617
Sum	0	0	16 671 951	16 251 042

Gjennomsnittlig antall årsverk 0 0 32,0 27,0

Ytelser til ledende personer

Det er ikke utbetalt godtgjørelse til styret. Daglig leder i morselskapet er ansatt i datterselskapet Grønvolds Bildemontering AS

Revisor

Godtgjørelse til revisor er fordelt på følgende:

	Morselskap	Konsern
Lovpålagt revisjon	11 875	61 125
Skatterådgivning	6 250	6 250
Annen bistand	15 938	58 388
Sum revisjonshonorar	34 063	125 763



Grønvold Invest AS

Noter til årsregnskapet 2021

Note 4 Skatt

Arets skattekostnad fordeler seg på:	Morselskap		Konsern	
	2021	2020	2021	2020
Betalbar skatt	80 870	-	4 050 696	3 522 109
Endring i utsatt skattefordel	-	-	-237 517	-208 090
Sum skattekostnad	80 870	-	3 813 179	3 314 019
Beregning av årets skattegrunnlag:				
Resultat før skattekostnad	8 657 452	12 933 834	17 612 004	16 370 101
Permanente forskjeller	-8 289 862	-12 933 834	-8 279 372	-11 805 863
Endring i midlertidige forskjeller	-	-	1 079 622	-264 650
Mottatt konsernbidrag	-	-	-	-
Avgitt konsernbidrag	-	-	-	-1 221 899
Anvendt fremførbart underskudd	-	-	-	-
Årets skattegrunnlag	367 590	-	10 412 254	3 077 689
Oversikt over midlertidige forskjeller:				
Fordringer	-	-	187 000	-
Varer	-	-	19 750	9 275
Anleggsmidler	-	-	872 872	-273 925
Avsetning etter god regnskapsskikk	-	-	-	-
Pensjon	-	-	-	-
Taps- og gevinstkonto	-	-	-	-
Andre forskjeller	-	-	-	-
Sum midlertidige forskjeller	-	-	1 079 622	-264 650
Underskudd til fremføring	-	-	-	-
Sum grunnlag for utsatt skattefordel	-	-	1 079 622	945 864
22% / 22% utsatt skatt	-	-	237 517	208 090
Ikke balanseført utsatt skattefordel	266 313	-	-	-
Bokført utsatt skattefordel	266 313	-	237 517	208 090
Betalbar skatt beregnet	80 870	0	4 050 696	3 522 109
Skyldig betalbar skatt	80 870	0	4 050 696	3 522 109



Grønvold Invest AS

Noter til årsregnskapet 2021

Note 7 Bankinnskudd

	Morselskap		Konsern	
	2021	2020	2021	2020
Bundne skattetrekksmidler utgjør:	0	0	655 130	738 088

Note 8- Aksjonærer

Aksjekapitalen i Grønvold Invest AS pr. 31.12 består av 100 aksjer pålydende kr 2 000,-, til sammen kr. 200 000.

Aksjonær	Verv	ordinære aksjer
Tom Grønvold	styremedlem/daglig leder	70
Jan Grønvold	styreleder	5
Tine Grønvold Elvelund	styremedlem	20
Hilde Grønvold		5
Sum		100

Note 9 Egenkapital

	Innskutt egenkapital	Annen egenkapital	Overkurs	Sum
Morselskap				
Egenkapital pr 1.1.	200 000	34 421 489	-	34 621 489
Årets resultat		8 576 584		8 576 584
Utbytteavsetning 31.12.		-6 000 000		-6 000 000
Egenkapital pr 31.12.	200 000	36 998 073	-	37 198 073



Grønvold Invest AS

Noter til årsregnskapet 2021

Konsern	Innskutt egenkapital	Annen egenkapital	Overkurs	Sum
Egenkapital pr 01.01.	200 000	34 543 737	-	34 743 737
Årets resultat		13 798 826		13 798 826
Utbytteavsetning 31.12.		-6 000 000	-	-6 000 000
				-
Egenkapital pr 31.12.	200 000	42 342 563	-	42 542 567

Note 10 Datterselskap

Morselskapet

Investeringer i datterselskap regnskapsføres etter kostmetoden

Datterselskap	Forretnings-kontor	Eier-/stemme-andel	Egenkapital siste år	Resultat siste år (100 %)	Balanseført verdi
Grønvolds Bildemontering AS	Brumunddal	100 %	25 344 491	13 222 243	20 000 000
Balanseført verdi 31.12.					20 000 000

Konsernet

Investeringene i datterselskap konsolideres i konsernregnskapet. Det er ingen merverdier i konsernregnskapet.

Note 11 Konsernforhold

Grønvolds Bildemontering AS inngår i det konsoliderte regnskapet til Grønvold Invest AS. Konsernregnskapet kan utleveres ved henvendelse i selskapets lokaler i Furnes.

Note 12 Markedsbaserte aksjer

Konsernet eier andeler i verdipapir- og aksjefond. Andelene er vurdert til markedsverdi.

Note 13 Gevinster og tap i utenlandsk valuta

Konsernet har i løpet av året bokført agio på kr 43 046,- og disagio på kr 66 206 som gir et netto valutatap på 23160.



Grønvold Invest AS

Noter til årsregnskapet 2021

Note 14 Varer

	2021	2020
Forskudd fra kunder/beholdning av varer, levert ikke fakturert	0	0
Lager av innkjøpte handelsvarer	2 517 800	2 370 400
Sum	<u>2 517 800</u>	<u>2 370 400</u>
Lager vurdert til kostpris	2 744 900	2 577 800
Lager vurdert til virkelig verdi	2 517 800	2 370 400
Ukuransnedskrivning	-227 100	-207 400



Års- og konsernregnskap		
Kontantstrømpstilling		
Grønvold Invest AS		
	Konsern	
	2021	2020
Resultat før skattekostnad	17 612 005	-
Periodens betalte/tilbakebetalte skatt	-3 522 109	-
Skattefunn avregnet mot betalbar skatt	-	-
Gevinst/tap ved salg av anleggsmidler	-	-
Ordinære avskrivninger	3 616 203	-
Nedskrivning/reversering anleggsmidler	-	-
Resultatandel tilknyttet selskap	-	-
Endring i varelager	-147 400	-
Endring i kundefordringer	-1 788 364	-
Endring i leverandørgjeld	504 302	-
Endringer i andre tidsavgrensingsposter	1 941 070	-
Netto kontantstrøm fra operasjonelle aktiviteter	18 215 707	-
Innbetalinger ved salg av varige driftsmidler	-	-
Utbetalinger ved kjøp av varige driftsmidler	-5 392 307	-
	-	-
Sum kontantstrøm til investeringsaktiviteter	-5 392 307	-
Investering i tilknyttet selskap	-	-
Investering i obligasjoner	-	-
Utbetalinger av utbytte	-6 000 000	-
Netto kontantstrøm fra finansieringsaktiviteter	-6 000 000	-
Netto endring i kontanter og kontantekvivalenter	6 823 400	-
Beh.av kont.og kontantekv. ved per.begynnelse	27 819 550	-
Beh.av kont.og kontantekv. ved per.slutt	34 642 950	-



Års- og konsernregnskap					
Resultatregnskap					
Grønvold Invest AS					
Morselskap			Konsern		
2021	2020	Driftsinntekter og driftskostnader	Note	2021	2020
-	-	Salgsinntekter	2	90 918 374	73 651 385
-	-	Annen driftsinntekt	2	369 351	424 237
-	-	Sum driftsinntekter		91 287 725	74 075 622
-	-	Varekostnader	14	41 109 582	28 612 415
-	-	Lønnskostnader m.m.	3	16 671 952	16 251 042
-	-	Avskrivninger	5	3 616 203	3 086 703
-	-	Nedskrivning av anleggsmidler		-	-
56 224	16 807	Annen driftskostnad	3	13 057 862	10 036 993
56 224	16 807	Sum driftskostnader		74 455 599	57 987 153
-56 224	-16 807	Driftsresultat		16 832 126	16 088 469
Finansinntekter og finanskostnader					
72 515	24	Annen renteinntekt		157 628	221 821
8 146 489	12 931 899	Annen finansinntekt	13	197 642	56 825
494 751	18 718	Verdiendring finansielle omløpsmidler	12	494 751	114 857
-	-	Resultatandel tilknyttet selskap		-	-
-	53	Annen rentekostnad		3 859	938
77	-	Annen finanskostnad	13	66 283	110 933
8 713 678	12 950 641	Resultat av finansposter		779 879	281 632
8 657 454	12 933 834	Resultat før skattekostnad		17 612 005	16 370 101
80 870	-	Skattekostnad på ordinært resultat	4	3 813 179	3 314 019
8 576 584	12 933 834	Årsresultat		13 798 826	13 056 082
Overført fra annen egenkapital					
6 000 000	5 350 000	Avsatt til utbytte	9	6 000 000	5 350 000
-	-	Avsatt til tilleggsutbytte	9	-	-
2 576 582	7 583 834	Avsatt til/overført fra annen egenkapital	9	7 798 824	7 706 081
8 576 582	12 933 834	Sum overføringer		13 798 824	13 056 081



Års- og konsernregnskap						
Balanse						
Morselskap		Grønvold Invest AS			Konsern	
2021	2020	EIENDELER	Note	2021	2020	
		Anleggsmidler				
		Immaterielle eiendeler				
-	-	Utsatt skattefordel	4	445 607	208 090	
-	-	Sum immaterielle eiendeler	4	445 607	208 090	
		Varige driftsmidler				
-	-	Tomter og bygninger	5	11 522 395	10 148 591	
-	-	Løsøre, inventar, verktøy, kontormaskiner ol.	5	7 706 096	7 303 798	
-	-	Sum varige driftsmidler	5	19 228 491	17 452 389	
		Finansielle anleggsmidler				
20 000 000	20 000 000	Investeringer i datterselskap	10,11	-	-	
-	-	Investeringer i tilknyttet selskap		-	-	
-	-	Investeringer i aksjer og andeler		34 880	34 880	
-	-	Obligasjoner og andre fordringer		-	-	
-	-	Lån til foretak i samme konsern		-	-	
20 000 000	20 000 000	Sum finansielle anleggsmidler		34 880	34 880	
20 000 000	20 000 000	Sum anleggsmidler		19 708 978	17 695 359	
		Omløpsmidler				
-	-	Lager av varer og annen beholdning	14	2 517 800	2 370 400	
		Fordringer				
-	-	Kundefordringer	6	3 940 113	2 151 749	
6 000 000	19 871 899	Lån til foretak i samme konsern	6	-	-	
-	-	Andre fordringer	6	645 920	248 391	
6 000 000	19 871 899	Sum fordringer		4 586 033	2 400 140	
		Investeringer				
8 859 008	2 182 360	Markedbaserte aksjer	12	8 859 008	2 182 360	
10 226 835	97 729	Bankinnskudd, kontanter og lignende	7	25 783 943	25 637 190	
25 085 843	22 151 988	Sum omløpsmidler		41 746 784	32 590 090	
45 085 843	42 151 988	Sum eiendeler		61 455 762	50 285 449	





Års- og konsernregnskap					
Balanse					
Morselskap		Grønvold Invest AS		Konsern	
2021	2020		Note	2021	2020
EGENKAPITAL OG GJELD					
Egenkapital					
Innskutt egenkapital					
200 000	200 000	Aksjekapital	8,9	200 000	200 000
-	-	Overkurs	8,9	-	-
200 000	200 000	Sum innskutt egenkapital		200 000	200 000
Opptjent egenkapital					
36 998 072	34 421 489	Annen egenkapital	9	42 342 563	34 543 737
36 998 072	34 421 489	Sum opptjent egenkapital		42 342 563	34 543 737
37 198 072	34 621 489	Sum egenkapital	8,9	42 542 563	34 743 737
Gjeld					
Avsetning for forpliktelser					
-	-	Avsetning for reklamasjoner		-	-
-	-	Sum avsetning for forpliktelser		-	-
Kortsiktig gjeld					
1 717	6 062	Leverandørgjeld	6	3 425 780	2 921 478
80 870	-	Betalbar skatt	4	4 050 696	3 522 109
1 805 184	2 174 436	Gjeld til foretak i samme konsern		-	-
-	-	Skyldig offentlige avgifter		2 041 191	1 997 767
6 000 000	5 350 000	Utbytte	9	6 000 000	5 350 000
-	-	Annen kortsiktig gjeld	6	3 395 530	1 750 355
7 887 771	7 530 498	Sum kortsiktig gjeld		18 913 197	15 541 709
7 887 771	7 530 498	Sum gjeld		18 913 197	15 541 709
45 085 843	42 151 987	Sum egenkapital og gjeld		61 455 760	50 285 446
Brumunddal, den 30.6.2022					
Jan Grønvold Styreleder					
Tom Grønvold styremedlem		Tine Grønvold Elvelund styremedlem			



Note 1 Regnskapsprinsipper

Regnskapsprinsipper

Årsregnskapet er satt opp i samsvar med regnskapslovens bestemmelser og god regnskapsskikk. Årsregnskapet er utarbeidet etter regnskapslovens alminnelige regler. Forutsetningen om fortsatt drift er lagt til grunn ved utarbeidelsen.

Bruk av estimater

Utarbeidelse av årsregnskap i samsvar med regnskapsloven krever bruk av estimater. Videre krever anvendelse av selskapets regnskapsprinsipper at ledelsen må utøve skjønn.

Salgsinntekter

Inntektsføring skjer etter opptjeningsprinsippet som normalt vil være leveringstidspunkt for varer og tjenester. Kostnader medtas etter sammenstillingsprinsippet, dvs. at kostnader medtas i samme periode som tilhørende inntekter inntektsføres.

Skatt

Skattekostnaden i resultatregnskapet omfatter både periodens betalbare skatt og endring i utsatt skatt. Utsatt skatt beregnes med 22% på grunnlag av de midlertidige forskjeller som eksisterer mellom regnskapsmessige og skattemessige verdier, samt eventuelt ligningsmessig underskudd til fremføring ved utgangen av regnskapsåret. Skatteøkende og skattereduserende midlertidige forskjeller som reverserer eller kan reversere i samme periode er utlignet og nettoført. Utsatt skattefordel balanseføres.

Klassifisering og vurdering av balanseposter

Eiendeler bestemt til varig eie eller bruk er klassifisert som anleggsmidler. Anleggsmidler er vurdert til anskaffelseskost. Omløpsmidler og kortsiktig gjeld omfatter normalt poster som forfaller til betaling innen ett år etter balansedagen, samt poster som knytter seg til varekretsløpet. Omløpsmidler vurderes til laveste verdi av anskaffelseskost og antatt virkelig verdi. Fordringer klassifiseres som omløpsmidler hvis de skal tilbakebetales i løpet av ett år. For gjeld er analoge kriterier lagt til grunn. Første års avdrag på langsiktige fordringer og langsiktig gjeld klassifiseres likevel ikke om omløpsmiddel og kortsiktig gjeld. Enkelte poster er vurdert etter andre regler. Postene det gjelder vil være blant de postene som omhandles nedenfor.

Varige driftsmidler

Varige driftsmidler balanseføres og avskrives lineært til restverdi over driftsmidlenes forventede utnyttbare levetid. Ved endring i avskrivningsplan fordeles virkningen over gjenværende avskrivningstid ("knekkpunktmetoden"). Vedlikehold av driftsmidler kostnadsføres løpende. Påkostninger eller forbedringer tillegges driftsmidlets kostpris og avskrives i takst med driftsmidlet. Skillet mellom vedlikehold og påkostning/forbedring regnes i forhold til driftsmidlets stand ved kjøp av driftsmidlet. Tomter avskrives ikke.

Utgifter til leie av driftsmidler kostnadsføres. Forskuddsbetalinger balanseføres som forskuddsbetalt kostnad, og fordeles over leieperioden.

Nedskrivning av anleggsmidler

Ved indikasjon på at balanseført verdi av et anleggsmiddel er høyere enn virkelig verdi, foretas det test for verdifall. Testen foretas for det laveste nivå av anleggsmidler som har selvstendige kontantstrømmer. Hvis balanseført verdi er høyere enn både salgsverdi og gjenvinnbart beløp, foretas det nedskrivning til det høyeste av salgsverdi og gjenvinnbart beløp. Gjenvinnbart beløp er det høyeste av netto salgsverdi og bruksverdi. Bruksverdi er nåverdi av fremtidige kontantstrømmer knyttet til eiendelen. Tidligere nedskrivninger, med unntak for nedskrivning av goodwill, reverseres hvis grunnlaget for nedskrivningen ikke lenger er til stede.

Datterselskap/konsernregnskap

Datterselskaper vurderes etter kostmetoden i selskapsregnskapet. I konsernregnskapet er datterselskapet konsolidert i sin helhet.

Konsernregnskapet omfatter det heleide datterselskapet Grønvolds Bildemontering AS

Ved konsolideringer er bokført verdi av aksjer i datterselskapet eliminert mot egenkapitalen. Alle øvrige konserninterne transaksjoner er eliminert ved konsolideringen. Datterselskapet benytter de samme regnskapsprinsipper som morselskapet. I notene til årsregnskapet er regnskapstillene spesifisert på morselskap og konsern der hvor tallene er forskjellige.

Fordringer

Kundefordringer og andre fordringer er oppført i balansen til pålydende etter fradrag for avsetning til forventet tap. Avsetning til tap gjøres på grunnlag av individuelle vurderinger av de enkelte fordringene. I tillegg gjøres det for øvrige kundefordringer en uspesifisert avsetning for å dekke antatt tap på krav.

Varelager

Lager av innkjøpte varer er vurdert til det laveste av anskaffelseskost etter FIFO-prinsippet, og netto salgsverdi. Egentilvirkede ferdigvarer og varer under tilvirkning vurderes til variabel tilvirkningskost.



Grønvold Invest AS

Noter til årsregnskapet 2021

Pensjoner

Premier til innskuddsbasert pensjonsordning organisert gjennom livsforsikringselskap kostnadsføres den perioden innskuddet gjelder og inngår blant lønnskostnader i resultatregnskapet. Forpliktelser eller pensjonsmidler knyttet til kollektiv forsikret pensjonsordning, balanseføres ikke.

Kontantstrømpoppstilling

Kontantstrømpoppstillingen er utarbeidet etter den indirekte metode. Kontanter og kontantekvivalenter omfatter kontanter, bankinnskudd og markedsbaserte aksjer.

Utenlandsk valuta

Fordringer og gjeld i utenlandsk valuta vurderes etter kursen ved regnskapsårets slutt. Kursgevinster og kurstap knyttet til varesalg og varekjøp i utenlandsk valuta føres som salgsinntekter og varekostnad.

Note 2 Salgsinntekter

Pr. Virksomhetsområde	Morselskap 2021
Omsetning av brukte bildeler	0
Omsetning av vrak/stål aluminium	0
Omsetning av katalysatorer	0
Omsetning av vrakpant - offentlig	0
Annen driftsinntekt	0
Sum	0

Konsern	
2021	2020
75 338 708	60 647 868
5 674 317	4 162 262
2 777 600	1 609 005
7 127 750	6 839 250
369 351	817 237
91 287 726	74 075 622

Geografisk fordeling	Morselskap 2021
Norge	0
Andre land	0
Sum	0

Konsern	
2021	2020
64 819 207	52 814 285
26 468 519	21 261 337
91 287 726	74 075 622

Note 3 Lønnskostnader, antall ansatte, godtgjørelse, lån til ansatte og godtgjørelse til revisor

Lønnskostnader	Morselskap 2021	Morselskap 2020	Konsern 2021	Konsern 2020
Lønninger	0	0	14 137 410	13 625 020
Arbeidsgiveravgift	0	0	1 941 721	1 702 406
Pensjonskostnader	0	0	411 458	419 999
Andre ytelser	0	0	181 362	503 617
Sum	0	0	16 671 951	16 251 042

Gjennomsnittlig antall årsverk 0 0 32,0 27,0

Ytelser til ledende personer

Det er ikke utbetalt godtgjørelse til styret. Daglig leder i morselskapet er ansatt i datterselskapet Grønvolds Bildemontering AS

Revisor

Godtgjørelse til revisor er fordelt på følgende:

	Morselskap	Konsern
Lovpålagt revisjon	11 875	61 125
Skatterådgivning	6 250	6 250
Annen bistand	15 938	58 388
Sum revisjonshonorar	34 063	125 763



Grønvold Invest AS

Noter til årsregnskapet 2021

Note 4 Skatt

Arets skattekostnad fordeler seg på:	Morselskap		Konsern	
	2021	2020	2021	2020
Betalbar skatt	80 870	-	4 050 696	3 522 109
Endring i utsatt skattefordel	-	-	-237 517	-208 090
Sum skattekostnad	80 870	-	3 813 179	3 314 019
Beregning av årets skattegrunnlag:				
Resultat før skattekostnad	8 657 452	12 933 834	17 612 004	16 370 101
Permanente forskjeller	-8 289 862	-12 933 834	-8 279 372	-11 805 863
Endring i midlertidige forskjeller	-	-	1 079 622	-264 650
Mottatt konsernbidrag	-	-	-	-
Avgitt konsernbidrag	-	-	-	-1 221 899
Anvendt fremførbart underskudd	-	-	-	-
Årets skattegrunnlag	367 590	-	10 412 254	3 077 689
Oversikt over midlertidige forskjeller:				
Fordringer	-	-	187 000	-
Varer	-	-	19 750	9 275
Anleggsmidler	-	-	872 872	-273 925
Avsetning etter god regnskapsskikk	-	-	-	-
Pensjon	-	-	-	-
Taps- og gevinstkonto	-	-	-	-
Andre forskjeller	-	-	-	-
Sum midlertidige forskjeller	-	-	1 079 622	-264 650
Underskudd til fremføring	-	-	-	-
Sum grunnlag for utsatt skattefordel	-	-	1 079 622	945 864
22% / 22% utsatt skatt	-	-	237 517	208 090
Ikke balanseført utsatt skattefordel	266 313	-	-	-
Bokført utsatt skattefordel	266 313	-	237 517	208 090
Betalbar skatt beregnet	80 870	0	4 050 696	3 522 109
Skyldig betalbar skatt	80 870	0	4 050 696	3 522 109



Grønvold Invest AS

Noter til årsregnskapet 2021

Note 7 Bankinnskudd

	Morselskap		Konsern	
	2021	2020	2021	2020
Bundne skattetrekksmidler utgjør:	0	0	655 130	738 088

Note 8- Aksjonærer

Aksjekapitalen i Grønvold Invest AS pr. 31.12 består av 100 aksjer pålydende kr 2 000,-, til sammen kr. 200 000.

Aksjonær	Verv	ordinære aksjer
Tom Grønvold	styremedlem/daglig leder	70
Jan Grønvold	styreleder	5
Tine Grønvold Elvelund	styremedlem	20
Hilde Grønvold		5
Sum		100

Note 9 Egenkapital

	Innskutt egenkapital	Annen egenkapital	Overkurs	Sum
Morselskap				
Egenkapital pr 1.1.	200 000	34 421 489	-	34 621 489
Årets resultat		8 576 584		8 576 584
Utbytteavsetning 31.12.		-6 000 000		-6 000 000
Egenkapital pr 31.12.	200 000	36 998 073	-	37 198 073



Grønvold Invest AS

Noter til årsregnskapet 2021

Konsern	Innskutt egenkapital	Annen egenkapital	Overkurs	Sum
Egenkapital pr 01.01.	200 000	34 543 737	-	34 743 737
Årets resultat		13 798 826		13 798 826
Utbytteavsetning 31.12.		-6 000 000	-	-6 000 000
				-
Egenkapital pr 31.12.	200 000	42 342 563	-	42 542 567

Note 10 Datterselskap

Morselskapet

Investeringer i datterselskap regnskapsføres etter kostmetoden

Datterselskap	Forretnings-kontor	Eier-/stemme-andel	Egenkapital siste år	Resultat siste år (100 %)	Balanseført verdi
Grønvolds Bildemontering AS	Brumunddal	100 %	25 344 491	13 222 243	20 000 000
Balanseført verdi 31.12.					20 000 000

Konsernet

Investeringene i datterselskap konsolideres i konsernregnskapet. Det er ingen merverdier i konsernregnskapet.

Note 11 Konsernforhold

Grønvolds Bildemontering AS inngår i det konsoliderte regnskapet til Grønvold Invest AS
Konsernregnskapet kan utleveres ved henvendelse i selskapets lokaler i Furnes

Note 12 Markedsbaserte aksjer

Konsernet eier andeler i verdipapir- og aksjefond. Andelene er vurdert til markedsverdi

Note 13 Gevinster og tap i utenlandsk valuta

Konsernet har i løpet av året bokført agio på kr 43 046,- og disagio på kr 66 206 som gir et netto valutatap på 23160.



Grønvold Invest AS

Noter til årsregnskapet 2021

Note 14 Varer

	2021	2020
Forskudd fra kunder/beholdning av varer, levert ikke fakturert	0	0
Lager av innkjøpte handelsvarer	2 517 800	2 370 400
Sum	<u>2 517 800</u>	<u>2 370 400</u>
Lager vurdert til kostpris	2 744 900	2 577 800
Lager vurdert til virkelig verdi	2 517 800	2 370 400
Ukuransnedskrivning	-227 100	-207 400