



ÅRSREGNSKAPET FOR REGNSKAPSÅRET 2018 - GENERELL INFORMASJON

Enheten

Organisasjonsnummer: 913 245 466
Organisasjonsform: Aksjeselskap
Foretaksnavn: MEMTEK EIENDOM AS
Forretningsadresse: Eidsvollvegen 828
2170 FENSTAD

Regnskapsår

Årsregnskapets periode: 01.01.2018 - 31.12.2018

Konsern

Morselskap i konsern: Nei

Regnskapsregler

Regler for små foretak benyttet: Ja
Benyttet ved utarbeidelsen av årsregnskapet til selskapet: Regnskapslovens alminnelige regler

Årsregnskapet fastsatt av kompetent organ

Bekreftet av representant for selskapet: Tor Otto Paalsrud
Dato for fastsettelse av årsregnskapet: 30.06.2019

Grunnlag for avgivelse

År 2018: Årsregnskapet er elektronisk innlevert
År 2017: Tall er hentet fra elektronisk innlevert årsregnskap fra 2018

Det er ikke krav til at årsregnskapet m.v. som sendes til Regnskapsregisteret er undertegnet. Kontrollen på at dette er utført ligger hos revisor/enhetens øverste organ. Sikkerheten ivaretas ved at innsender har rolle/rettighet for innsending av årsregnskapet via Altinn, og ved at det bekreftes at årsregnskapet er fastsatt av kompetent organ.

Brønnøysundregistrene, 07.10.2019



Resultatregnskap

Beløp i: NOK	Note	2018	2017
RESULTATREGNSKAP			
Inntekter			
Salgsinntekt			182 000
Annen driftsinntekt		303 000	165 368
Sum inntekter		303 000	347 368
Kostnader			
Varekostnad		4 575	
Lønnskostnad	2		625
Avskrivning på varige driftsmidler og immaterielle eiendeler	3	70 000	90 352
Annen driftskostnad		129 679	408 436
Sum kostnader		204 254	499 413
Driftsresultat		98 746	-152 045
Finansinntekter og finanskostnader			
Annen renteinntekt			276
Sum finansinntekter			276
Annen rentekostnad		13 067	207 018
Annen finanskostnad			3 500
Sum finanskostnader		13 067	210 518
Netto finans		-13 067	-210 242
Ordinært resultat før skattekostnad		85 680	-362 287
Skattekostnad på ordinært resultat	4		-69 514
Ordinært resultat etter skattekostnad		85 680	-292 773
Årsresultat	5	85 680	-292 773
Årsresultat etter minoritetsinteresser		85 680	-292 773
Totalresultat		85 680	-292 773
Overføringer og disponeringer			



Resultatregnskap

Beløp i: NOK	Note	2018	2017
Udekket tap		66 557	-66 558
Overføringer til/fra annen egenkapital		19 122	-226 215
Sum overføringer og disponeringer		85 680	-292 773



Balanse

Beløp i: NOK	Note	2018	2017
BALANSE - EIENDELER			
Anleggsmidler			
Immaterielle eiendeler			
Utsatt skattefordel	4		
Varige driftsmidler			
Tomter, bygninger og annen fast eiendom	3	2 314 468	2 337 768
Maskiner og anlegg	3		
Skip, rigger, fly og lignende	3		
Driftsløsøre, inventar, verktøy, kontormaskiner og lignende	3	187 050	233 750
Sum varige driftsmidler	3	2 501 518	2 571 518
Finansielle anleggsmidler			
Andre fordringer			129 759
Sum finansielle anleggsmidler			129 759
Sum anleggsmidler		2 501 518	2 701 277
Omløpsmidler			
Varer			
Fordringer			
Kundefordringer		226 000	150 563
Andre fordringer		505 759	260 250
Sum fordringer		731 759	410 813
Bankinnskudd, kontanter og lignende			
Bankinnskudd, kontanter og lignende		26 980	2 407
Sum bankinnskudd, kontanter og lignende		26 980	2 407
Sum omløpsmidler		758 739	413 220
SUM EIENDELER		3 260 256	3 114 497

BALANSE - EGENKAPITAL OG GJELD



Balanse

Beløp i: NOK	Note	2018	2017
Egenkapital			
Innskutt egenkapital			
Selskapskapital	1	133 333	133 333
Beholdning av egne aksjer	1		
Overkurs		6 667	6 667
Sum innskutt egenkapital		140 000	140 000
Opptjent egenkapital			
Annen egenkapital	6	19 122	
Udekket tap			66 557
Sum opptjent egenkapital		19 122	-66 557
Sum egenkapital	5	159 122	73 443
Gjeld			
Langsiktig gjeld			
Utsatt skatt	4		
Annen langsiktig gjeld			
Gjeld til kredittinstitusjoner		2 837 436	2 948 473
Sum annen langsiktig gjeld		2 837 436	2 948 473
Sum langsiktig gjeld		2 837 436	2 948 473
Kortsiktig gjeld			
Leverandørgjeld		119 895	92 581
Betalbar skatt	4		
Skyldige offentlige avgifter		-2 097	
Annen kortsiktig gjeld		145 900	
Sum kortsiktig gjeld		263 698	92 581
Sum gjeld		3 101 134	3 041 054
SUM EGENKAPITAL OG GJELD		3 260 256	3 114 497



Årsregnskap 2018
for
Memtek Eiendom AS

Org.nr. 913 245 466

INNHold

Årsregnskap

Noter

Utarbeidet av:



Autorisert regnskapsfører Robert Krokengen

Brugata 1, 2380 Brumunddal

Tlf. 478 78 873, e-post: post@adviceinnlandet.no



RESULTATREGNSKAP

MEMTEK EIENDOM AS

DRIFTSINNEKTER OG DRIFTSKOSTNADER	Note	2018	2017
Salgsinntekt		0	182 000
Annen driftsinntekt		303 000	165 368
Sum driftsinntekter		303 000	347 368
Varekostnad		4 575	0
Lønnskostnad	2	0	625
Avskrivning av driftsmidler og immaterielle eiendeler	3	70 000	90 352
Annen driftskostnad		129 679	408 436
Sum driftskostnader		204 254	499 413
Driftsresultat		98 746	-152 045
FINANSINNEKTER OG FINANSKOSTNADER			
Annen renteinntekt		0	276
Annen rentekostnad		13 067	207 018
Annen finanskostnad		0	3 500
Resultat av finansposter		-13 067	-210 242
Ordinært resultat før skattekostnad		85 680	-362 287
Skattekostnad på ordinært resultat	4	0	-69 514
Ordinært resultat		85 680	-292 773
EKSTRAORDINÆRE INNEKTER OG KOSTNADER			
Årsresultat	5	85 680	-292 773
OVERFØRINGER			
Avsatt til annen egenkapital		19 122	0
Overført til udekket tap		-66 557	66 558
Overført fra annen egenkapital		0	226 215
Sum overføringer		85 680	-292 773



BALANSE

MEMTEK EIENDOM AS

EIENDELER	Note	2018	2017
ANLEGGSMIDLER			
IMMATERIELLE EIENDELER			
VARIGE DRIFTSMIDLER			
Tomter, bygninger o.a. fast eiendom	3	2 314 468	2 337 768
Driftsløsøre, inventar o.a. utstyr	3	187 050	233 750
Sum varige driftsmidler	3	2 501 518	2 571 518
FINANSIELLE ANLEGGSMIDLER			
Andre langsiktige fordringer		0	129 759
Sum finansielle anleggsmidler		0	129 759
Sum anleggsmidler		2 501 518	2 701 277
OMLØPSMIDLER			
FORDRINGER			
Kundefordringer		226 000	150 563
Andre kortsiktige fordringer		505 759	260 250
Sum fordringer		731 759	410 813
INVESTERINGER			
Bankinnskudd, kontanter o.l.		26 980	2 407
Sum omløpsmidler		758 739	413 220
Sum eiendeler		3 260 256	3 114 497



BALANSE				
MEMTEK EIENDOM AS				
EGENKAPITAL OG GJELD	Note	2018	2017	
EGENKAPITAL				
INNSKUTT EGENKAPITAL				
Aksjekapital	1	133 333	133 333	
Overkurs		6 667	6 667	
Sum innskutt egenkapital		140 000	140 000	
OPPTJENT EGENKAPITAL				
Annen egenkapital	6	19 122	0	
Udekket tap		0	-66 557	
Sum opptjent egenkapital		19 122	-66 557	
Sum egenkapital	5	159 122	73 443	
GJELD				
AVSETNING FOR FORPLIKTELSER				
ANNEN LANGSIKTIG GJELD				
Gjeld til kredittinstitusjoner		2 837 436	2 948 473	
Sum annen langsiktig gjeld		2 837 436	2 948 473	
KORTSIKTIG GJELD				
Leverandørgjeld		119 895	92 581	
Skyldig offentlige avgifter		-2 097	0	
Annen kortsiktig gjeld		145 900	0	
Sum kortsiktig gjeld		263 698	92 581	
Sum gjeld		3 101 134	3 041 054	
Sum egenkapital og gjeld		3 260 256	3 114 497	

30.06.2019
Styret i Memtek Eiendom AS

Tor Otto Paalsrud
styreleder

Øivind Østby
styremedlem

Ronnie Høgbakken
styremedlem



MEMTEK EIENDOM AS

913 245 466

Regnskapsprinsipper

Årsregnskapet er satt opp i samsvar med regnskapsloven og NRS 8 - God regnskapsskikk for små foretak.

DRIFTSINNETEKTER OG KOSTNADER

Inntektsføring skjer etter opptjeningsprinsippet som normalt vil være leveringstidspunktet for varer og tjenester. Kostnader medtas etter sammenstillingsprinsippet, dvs. at kostnader medtas i samme periode som tilhørende inntekter inntektsføres.

HOVEDREGEL FOR VURDERING OG KLASSIFISERING AV EIENDELER OG GJELD

Eiendeler bestemt til varig eie eller bruk er klassifisert som anleggsmidler. Andre eiendeler er klassifisert som omløpsmidler. Fordringer som skal tilbakebetales innen et år er uansett klassifisert som omløpsmidler. Ved klassifisering av kortsiktig og langsiktig gjeld er analoge kriterier lagt til grunn.

Anleggsmidler vurderes til anskaffelseskost, men nedskrives til virkelig verdi når verdifallet forventes ikke å være forbigående. Anleggsmidler med begrenset økonomisk levetid avskrives planmessig. Langsiktig gjeld balanseføres til nominelt mottatt beløp på etableringstidspunktet.

Omløpsmidler vurderes til laveste av anskaffelseskost og virkelig verdi. Kortsiktig gjeld balanseføres til nominelt mottatt beløp på etableringstidspunktet.

Enkelte poster er vurdert etter andre regler. Postene det gjelder vil være blant de postene som omhandles nedenfor.

FORDRINGER

Kundefordringer og andre fordringer oppføres til pålydende etter fradrag for avsetning til forventet tap. Avsetning til tap gjøres på grunnlag av en individuell vurdering av de enkelte fordringene. I tillegg gjøres det for øvrige kundefordringer en uspesifisert avsetning for å dekke antatt tap.

SKATT

Skattekostnaden i resultatregnskapet omfatter både periodens betalbare skatt og endring i utsatt skatt. Utsatt skatt er beregnet med 22% på grunnlag av de midlertidige forskjeller som eksisterer mellom regnskapsmessige og skattemessige verdier, samt ligningsmessig underskudd til fremføring ved utgangen av regnskapsåret. Skatteøkende og skattereduserende midlertidige forskjeller som reverserer eller kan reversere i samme periode er utlignet og nettoført. Utsatt skattefordel er ikke balanseført.



MEMTEK EIENDOM AS

913 245 466

Note 1 Aksjonærer

AKSJEKAPITALEN I MEMTEK EIENDOM AS PR. 31.12 BESTÅR AV:

	Antall	Pålydende	Bokført
Ordinære aksjer	133 333	1,00	133 333
Sum	133 333		133 333

EIERSTRUKTUR

De største aksjonærene i % pr. 31.12 var:

	Ordinære	Eierandel	Stemmeandel
Bjørndalsæter Sjur	20 000	15,0	15,0
Høgbakken Ronnie	20 000	15,0	15,0
Klemetsen Svein Erik	20 000	15,0	15,0
Tor Otto Paalsrud	20 000	15,0	15,0
Valstad Eiendom As	20 000	15,0	15,0
Øivind Østby	20 000	15,0	15,0
Tf Investment As	13 333	10,0	10,0
Totalt antall aksjer	133 333	100,0	100,0

AKSJER OG OPSJONER EIET AV MEDLEMMER I STYRET OG DAGLIG LEDER:

Navn	Verv	Ordinære
Tor Otto Paalsrud	styreleder	20 000
Øivind Østby	styremedlem	20 000

Note 2 Lønnskostnader

Memtek Eiendom AS har ikke hatt lønns- eller personalkostnader i 2018 og det foreligger heller ingen slike forpliktelser.

Note 3 Anleggsmidler

	Bygninger og tomter	Maskiner og anlegg	Sum
Anskaffelseskost pr. 01.01.18	2 337 768	233 750	2 571 518
= Anskaffelseskost 31.12.18	2 337 768	233 750	2 571 518
Akkumulerte avskrivninger 31.12.18	23 300	46 700	70 000
= Bokført verdi 31.12.18	2 314 468	187 050	2 501 518
Årets ordinære avskrivninger	23 300	46 700	70 000
Økonomisk levetid	0 år	5 år	



MEMTEK EIENDOM AS

913 245 466

Note 4 Skatt

<u>Årets skattekostnad</u>	<u>2018</u>	<u>2017</u>
Resultatført skatt på ordinært resultat:		
Betalbar skatt	0	-69 514
Endring i utsatt skattefordel	0	0
Skattekostnad ordinært resultat	0	-69 514
Skattepliktig inntekt:		
Ordinært resultat før skatt	85 680	-362 287
Permanente forskjeller	0	0
Endring i midlertidige forskjeller	-11 171	0
Anvendelse av fremførbart underskudd	-74 509	0
Skattepliktig inntekt	0	-362 287
Betalbar skatt i balansen:		
Betalbar skatt på årets resultat	0	0
Sum betalbar skatt i balansen	0	0

Skatteeffekten av midlertidige forskjeller og underskudd til fremføring som har gitt opphav til utsatt skatt og utsatte skattefordeler, spesifisert på typer av midlertidige forskjeller:

	<u>2018</u>	<u>2017</u>	<u>Endring</u>
Varige driftsmidler	731 177	720 006	-11 171
Sum	731 177	720 006	-11 171
Akkumulert fremførbart underskudd	-693 087	-767 596	-74 509
Inngår ikke i beregningen av utsatt skatt	-38 090	47 590	85 680
Grunnlag for beregning av utsatt skatt	0	0	0
Utsatt skatt / skattefordel (22 % / 23 %)	0	0	0

I henhold til God regnskapsskikk for små foretak balanseføres ikke utsatt skattefordel.

Note 5 Egenkapital

	<u>Aksjekapital</u>	<u>Overkurs</u>	<u>Udekket tap</u>	<u>Annen egenkapital</u>	<u>Sum egenkapital</u>
Pr. 31.12.2017	133 333	6 667	-66 557	0	73 443
Pr. 01.01.2018	133 333	6 667	-66 557	0	73 443
Årets resultat			66 557	19 123	85 680
Pr. 31.12.2018	133 333	6 667	0	19 123	159 123



MEMTEK EIENDOM AS

913 245 466

Note 6 Fortsatt drift

Resultatet for 2018 viser et overskudd på kr 85 680 etter skatt, mot kr -292 773 i 2017. Soliditeten og likviditeten er anstrengt, men det er ikke noe som indikerer at driften ikke kan fortsette. Styret vurderer at forutsetningene for fortsatt drift er til stede og legger det til grunn for sin virksomhet.



Årsregnskap 2018
for
Memtek Eiendom AS

Org.nr. 913 245 466

INNHold

Årsregnskap

Noter

Utarbeidet av:



Autorisert regnskapsfører Robert Krokengen

Brugata 1, 2380 Brumunddal

Tlf. 478 78 873, e-post: post@adviceinnlandet.no

R.K. Krokengen
RH



RESULTATREGNSKAP

MEMTEK EIENDOM AS

DRIFTSINNETEKTER OG DRIFTSKOSTNADER	Note	2018	2017
Salgsinntekt		0	182 000
Annen driftsinntekt		303 000	165 368
Sum driftsinntekter		303 000	347 368
Varekostnad		4 575	0
Lønnskostnad	2	0	625
Avskrivning av driftsmidler og immaterielle eiendeler	3	70 000	90 352
Annen driftskostnad		129 679	408 436
Sum driftskostnader		204 254	499 413
Driftsresultat		98 746	-152 045
FINANSINNETEKTER OG FINANSKOSTNADER			
Annen renteinntekt		0	276
Annen rentekostnad		13 067	207 018
Annen finanskostnad		0	3 500
Resultat av finansposter		-13 067	-210 242
Ordinært resultat før skattekostnad		85 680	-362 287
Skattekostnad på ordinært resultat	4	0	-69 514
Ordinært resultat		85 680	-292 773
EKSTRAORDINÆRE INNTEKTER OG KOSTNADER			
Årsresultat	5	85 680	-292 773
OVERFØRINGER			
Avsatt til annen egenkapital		19 122	0
Overført til udekket tap		-66 557	66 558
Overført fra annen egenkapital		0	226 215
Sum overføringer		85 680	-292 773

RF P Ø T



BALANSE

MEMTEK EIENDOM AS

EIENDELER	Note	2018	2017
ANLEGGSMIDLER			
IMMATERIELLE EIENDELER			
VARIGE DRIFTSMIDLER			
Tomter, bygninger o.a. fast eiendom	3	2 314 468	2 337 768
Driftsløsøre, inventar o.a. utstyr	3	187 050	233 750
Sum varige driftsmidler	3	2 501 518	2 571 518
FINANSIELLE ANLEGGSMIDLER			
Andre langsiktige fordringer		0	129 759
Sum finansielle anleggsmidler		0	129 759
Sum anleggsmidler		2 501 518	2 701 277
OMLØPSMIDLER			
FORDRINGER			
Kundefordringer		226 000	150 563
Andre kortsiktige fordringer		505 759	260 250
Sum fordringer		731 759	410 813
INVESTERINGER			
Bankinnskudd, kontanter o.l.		26 980	2 407
Sum omløpsmidler		758 739	413 220
Sum eiendeler		3 260 256	3 114 497

MEMTEK EIENDOM AS

SIDE 3

ef
Ø Ø 7.07




BALANSE


MEMTEK EIENDOM AS


EGENKAPITAL OG GJELD	Note	2018	2017
EGENKAPITAL			
INNSKUTT EGENKAPITAL			
Aksjekapital	1	133 333	133 333
Overkurs		6 667	6 667
Sum innskutt egenkapital		140 000	140 000
OPPTJENT EGENKAPITAL			
Annen egenkapital	6	19 122	0
Udekket tap		0	-66 557
Sum opptjent egenkapital		19 122	-66 557
Sum egenkapital	5	159 122	73 443
GJELD			
AVSETNING FOR FORPLIKTELSER			
ANNEN LANGSIKTIG GJELD			
Gjeld til kredittinstitusjoner		2 837 436	2 948 473
Sum annen langsiktig gjeld		2 837 436	2 948 473
KORTSIKTIG GJELD			
Leverandørgjeld		119 895	92 581
Skyldig offentlige avgifter		-2 097	0
Annen kortsiktig gjeld		145 900	0
Sum kortsiktig gjeld		263 698	92 581
Sum gjeld		3 101 134	3 041 054
Sum egenkapital og gjeld		3 260 256	3 114 497

30.06.2019

Styret i Memtek Eiendom AS


Tor Otto Paalsrud
styreleder


Øyvind Østby
styremedlem


Ronnie Høgbakken
styremedlem



MEMTEK EIENDOM AS

913 245 466

Regnskapsprinsipper

Årsregnskapet er satt opp i samsvar med regnskapsloven og NRS 8 - God regnskapsskikk for små foretak.

DRIFTSINNTEKTER OG KOSTNADER

Inntektsføring skjer etter opptjeningsprinsippet som normalt vil være leveringstidspunktet for varer og tjenester. Kostnader medtas etter sammenstillingsprinsippet, dvs. at kostnader medtas i samme periode som tilhørende inntekter inntektsføres.

HOVEDREGEL FOR VURDERING OG KLASSIFISERING AV EIENDELER OG GJELD

Eiendeler bestemt til varig eie eller bruk er klassifisert som anleggsmidler. Andre eiendeler er klassifisert som omløpsmidler. Fordringer som skal tilbakebetales innen et år er uansett klassifisert som omløpsmidler. Ved klassifisering av kortsiktig og langsiktig gjeld er analoge kriterier lagt til grunn.

Anleggsmidler vurderes til anskaffelseskost, men nedskrives til virkelig verdi når verdifallet forventes ikke å være forbigående. Anleggsmidler med begrenset økonomisk levetid avskrives planmessig. Langsiktig gjeld balanseføres til nominelt mottatt beløp på etableringstidspunktet.

Omløpsmidler vurderes til laveste av anskaffelseskost og virkelig verdi. Kortsiktig gjeld balanseføres til nominelt mottatt beløp på etableringstidspunktet.

Enkelte poster er vurdert etter andre regler. Postene det gjelder vil være blant de postene som omhandles nedenfor.

FORDRINGER

Kundefordringer og andre fordringer oppføres til pålydende etter fradrag for avsetning til forventet tap. Avsetning til tap gjøres på grunnlag av en individuell vurdering av de enkelte fordringene. I tillegg gjøres det for øvrige kundefordringer en uspesifisert avsetning for å dekke antatt tap.

SKATT

Skattekostnaden i resultatregnskapet omfatter både periodens betalbare skatt og endring i utsatt skatt. Utsatt skatt er beregnet med 22% på grunnlag av de midlertidige forskjeller som eksisterer mellom regnskapsmessige og skattemessige verdier, samt ligningsmessig underskudd til fremføring ved utgangen av regnskapsåret. Skatteøkende og skattereduserende midlertidige forskjeller som reverserer eller kan reversere i samme periode er utlignet og nettoført. Utsatt skattefordel er ikke balanseført.

OP *2018* *RF*



MEMTEK EIENDOM AS

913 245 466

Note 1 Aksjonærer

AKSJEKAPITALEN I MEMTEK EIENDOM AS PR. 31.12 BESTÅR AV:

	Antall	Pålydende	Bokført
Ordinære aksjer	133 333	1,00	133 333
Sum	133 333		133 333

EIERSTRUKTUR

De største aksjonærene i % pr. 31.12 var:

	Ordinære	Eierandel	Stemmeandel
Bjørndalsæter Sjur	20 000	15,0	15,0
Høgbakken Ronnie	20 000	15,0	15,0
Klemetsen Svein Erik	20 000	15,0	15,0
Tor Otto Paalsrud	20 000	15,0	15,0
Valstad Eiendom As	20 000	15,0	15,0
Øivind Østby	20 000	15,0	15,0
Tf investment As	13 333	10,0	10,0
Totalt antall aksjer	133 333	100,0	100,0

AKSJER OG OPSJONER EIET AV MEDLEMMER I STYRET OG DAGLIG LEDER:

Navn	Verv	Ordinære
Tor Otto Paalsrud	styreleder	20 000
Øivind Østby	styremedlem	20 000

Note 2 Lønnskostnader

Memtek Eiendom AS har ikke hatt lønns- eller personalkostnader i 2018 og det foreligger heller ingen slike forpliktelser.

Note 3 Anleggsmidler

	Bygninger og tomter	Maskiner og anlegg	Sum
Anskaffelseskost pr. 01.01.18	2 337 768	233 750	2 571 518
= Anskaffelseskost 31.12.18	2 337 768	233 750	2 571 518
Akkumulerte avskrivninger 31.12.18	23 300	46 700	70 000
= Bokført verdi 31.12.18	2 314 468	187 050	2 501 518
Årets ordinære avskrivninger	23 300	46 700	70 000
Økonomisk levetid	0 år	5 år	

Ø ØIVIND ØSTBY



MEMTEK EIENDOM AS

913 245 466

Note 4 Skatt

Årets skattekostnad	2018	2017
Resultatført skatt på ordinært resultat:		
Betalbar skatt	0	-69 514
Endring i utsatt skattefordel	0	0
Skattekostnad ordinært resultat	0	-69 514
Skattepliktig inntekt:		
Ordinært resultat før skatt	85 680	-362 287
Permanente forskjeller	0	0
Endring i midlertidige forskjeller	-11 171	0
Anvendelse av fremførbart underskudd	-74 509	0
Skattepliktig inntekt	0	-362 287
Betalbar skatt i balansen:		
Betalbar skatt på årets resultat	0	0
Sum betalbar skatt i balansen	0	0

Skatteeffekten av midlertidige forskjeller og underskudd til fremføring som har gitt opphav til utsatt skatt og utsatte skattefordeler, spesifisert på typer av midlertidige forskjeller:

	2018	2017	Endring
Varige driftsmidler	731 177	720 006	-11 171
Sum	731 177	720 006	-11 171
Akkumulert fremførbart underskudd	-693 087	-767 596	-74 509
Inngår ikke i beregningen av utsatt skatt	-38 090	47 590	85 680
Grunnlag for beregning av utsatt skatt	0	0	0
Utsatt skatt / skattefordel (22 % / 23 %)	0	0	0

I henhold til God regnskapsskikk for små foretak balanseføres ikke utsatt skattefordel.

Note 5 Egenkapital

	Aksjekapital	Overkurs	Udekket tap	Annen egenkapital	Sum egenkapital
Pr. 31.12.2017	133 333	6 667	-66 557	0	73 443
Pr. 01.01.2018	133 333	6 667	-66 557	0	73 443
Årets resultat			66 557	19 123	85 680
Pr. 31.12.2018	133 333	6 667	0	19 123	159 123

00 7.07
EL



MEMTEK EIENDOM AS

913 245 466

Note 6 Fortsatt drift

Resultatet for 2018 viser et overskudd på kr 85 680 etter skatt, mot kr -292 773 i 2017. Soliditeten og likviditeten er anstrengt, men det er ikke noe som indikerer at driften ikke kan fortsette. Styret vurderer at forutsetningene for fortsatt drift er til stede og legger det til grunn for sin virksomhet.

ØP 10/10/19
RH