



ÅRSREGNSKAPET FOR REGNSKAPSÅRET 2022 - GENERELL INFORMASJON

Enheten

Organisasjonsnummer:	993 099 740
Organisasjonsform:	Aksjeselskap
Foretaksnavn:	COVENT AS
Forretningsadresse:	Røyslandsvegen 36 4387 BJERKREIM

Regnskapsår

Årsregnskapets periode:	01.01.2022 - 31.12.2022
-------------------------	-------------------------

Konsern

Morselskap i konsern:	Ja
Konsernregnskap lagt ved:	Nei

Regnskapsregler

Regler for små foretak benyttet:	Nei
Benyttet ved utarbeidelsen av årsregnskapet til selskapet:	Regnskapslovens alminnelige regler

Årsregnskapet fastsatt av kompetent organ

Bekreftet av representant for selskapet:	Egil Oddvar Brastad Hansen
Dato for fastsettelse av årsregnskapet:	28.06.2023

Grunnlag for avgivelse

År 2022: Årsregnskapet er elektronisk innlevert
År 2021: Tall er hentet fra elektronisk innlevert årsregnskap fra 2022

Det er ikke krav til at årsregnskapet m.v. som sendes til Regnskapsregisteret er undertegnet. Kontrollen på at dette er utført ligger hos revisor/enhetens øverste organ. Sikkerheten ivaretas ved at innsender har rolle/rettighet for innsending av årsregnskapet via Altinn, og ved at det bekreftes at årsregnskapet er fastsatt av kompetent organ.

Brønnøysundregistrene, 26.07.2024



Resultatregnskap

Beløp i: NOK	Note	2022	2021
RESULTATREGNSKAP			
Inntekter			
Revenue	1	226 439 368	190 303 694
Other income		120 000	150 062
Sum inntekter		226 559 368	190 453 756
Kostnader			
Raw materials and consumables used		140 291 486	110 440 901
Employee benefits expense	2	72 825 326	72 673 743
Depreciation and amortisation expenses	3	3 106 447	3 332 323
Other expenses	2	17 763 563	15 949 846
Sum kostnader		233 986 822	202 396 813
Driftsresultat		-7 427 454	-11 943 057
Finansinntekter og finanskostnader			
Annen renteinntekt		9 279	
Other financial income		1 461 541	1 532 396
Sum finansinntekter		1 470 820	1 532 396
Rentekostnad til foretak i samme konsern	8		
Annen rentekostnad		738 619	363 743
Other financial expenses		1 676 279	1 351 698
Sum finanskostnader		2 414 898	1 715 441
Netto finans		-944 078	-183 045
Ordinært resultat før skattekostnad		-8 371 532	-12 126 102
Income tax expense	4	-1 821 946	-2 653 469
Ordinært resultat etter skattekostnad		-6 549 586	-9 472 633
Årsresultat		-6 549 586	-9 472 633
Årsresultat etter minoritetsinteresser		-6 549 586	-9 472 633
Totalresultat		-6 549 586	-9 472 633



Resultatregnskap

Beløp i: NOK	Note	2022	2021
Overføringer og disponeringer			
Other equity	12		
Transferred from other equity	12	-6 549 586	-9 472 633
Sum overføringer og disponeringer		-6 549 586	-9 472 633



Balanse

Beløp i: NOK	Note	2022	2021
BALANSE - EIENDELER			
Anleggsmidler			
Immaterielle eiendeler			
Utsatt skattefordel	4	3 997 191	2 175 245
Sum immaterielle eiendeler		3 997 191	2 175 245
Varige driftsmidler			
Buildings and land	3, 5	11 496 141	12 047 479
Machinery and equipment	3, 5	371 487	467 848
Vessels	3		
Equipment and other movables	3, 5	13 697 786	14 536 657
Sum varige driftsmidler		25 565 414	27 051 984
Finansielle anleggsmidler			
Investering i datterselskap	6	2 412 600	2 412 600
Investments in shares			5 000
Sum finansielle anleggsmidler		2 412 600	2 417 600
Sum anleggsmidler		31 975 205	31 644 829
Omløpsmidler			
Varer			
Inventories	5, 7	30 440 604	32 440 942
Sum varer		30 440 604	32 440 942
Fordringer			
Accounts receivables	5, 8, 9	61 790 438	30 481 916
Other short-term receivables		7 076 056	677 476
Konsernfordringer	8		484 426
Sum fordringer		68 866 493	31 643 818
Bankinnskudd, kontanter og lignende			
Cash and cash equivalents	5, 10	4 522 788	2 540 211
Sum bankinnskudd, kontanter og lignende		4 522 788	2 540 211
Sum omløpsmidler		103 829 886	66 624 971



Balanse

Beløp i: NOK	Note	2022	2021
SUM EIENDELER		135 805 091	98 269 800
BALANSE - EGENKAPITAL OG GJELD			
Egenkapital			
Innskutt egenkapital			
Share capital	11, 12	2 900 000	2 900 000
Overkurs	12	704 225	704 225
Sum innskutt egenkapital		3 604 225	3 604 225
Opptjent egenkapital			
Other equity	12	22 939 025	29 488 611
Sum opptjent egenkapital		22 939 025	29 488 611
Sum egenkapital		26 543 250	33 092 836
Gjeld			
Langsiktig gjeld			
Pensjonsforpliktelser	2		
Utsatt skatt	4		
Annen langsiktig gjeld			
Gjeld til kredittinstitusjoner	5		
Langsiktig konserngjeld	8	23 654 324	5 558 688
Other non-current liabilities	5		393
Sum annen langsiktig gjeld		23 654 324	5 559 081
Sum langsiktig gjeld		23 654 324	5 559 081
Kortsiktig gjeld			
Liabilities to financial institutions	5	17 905 621	12 872 947
Leverandørgjeld		40 235 757	24 056 095
Tax payable	4		
Public duties payable		14 026 729	8 065 920
Kortsiktig konserngjeld	8		
Other current liabilities		13 439 409	14 622 920
Sum kortsiktig gjeld		85 607 517	59 617 882



Balanse

Beløp i: NOK	Note	2022	2021
Sum gjeld		109 261 841	65 176 963
SUM EGENKAPITAL OG GJELD		135 805 091	98 269 799



ANNUAL REPORT OF 2022 COVENT AS

Operation

Covent AS is a Norwegian manufacturing company that sells Air Handling Units with the main purpose of conducting business within onshore, marine and offshore sectors. The Head office address for the Company is at Bjerkreim, in the municipality of Bjerkreim, Norway. The Sales department have regional offices in Bergen, Trondheim and Oslo (Brandbu and Askim).

Continuity

The financial statements of the company have been prepared under the assumption of going concern in accordance with the Norwegian accounting act section 3-3a, and the Board of Directors confirm that this assumption is appropriate.

Working Environment and personnel

In 2022, absence due to illness was a total of 1218 days compared to 1714 days in 2021, which is a decrease from 4,9% to 4,2% in 2022 despite the ongoing pandemic. This is still above the level that The Board wanted to focus on (3%). The Board would like to see this level below 3% in 2023.

There has been no accident/s with major material damage, and no personnel injuries with absence in 2022. Working environment is considered as positive, and the Company aims for continuous improvements.

Discrimination.

The Company has 99 employees, 85 male and 14 female. The Board consists of only men. The Company works to prevent discrimination between sexes. The company is working to promote the objectives of the Norwegian Gender Equality Act within the business.

An analysis of salary comparison i.a.w. Norwegian Gender Equality Act §34 has been completed 28th October 2021.

The Company has about 18% of the employed with foreign background. During the last years, the Company has made efforts for integration of different culture, and as of yearend 2022, there are seven different nationalities in the Company.

Environment report

Spill from manufacturing, including liquid that might lead to environmental damage, are within the requirements of the law. The execution of the company's activities are within regulations set by the authorities. The Board of Directors consider the environmental risk as very small.

The Transparency Act

"Lov om virksomheters åpenhet og arbeid med grunnleggende menneskerettigheter og anstendige arbeidsforhold (åpenhetsloven / the Transparency Act) was introduced and valid from July 1st 2022

Covent is working systematically to be, and are, in compliance with this law. This work has been decided in Covent's Board of Directors.

Information gathered during this work has been evaluated to decide if any further actions are needed. No such actions are identified. Further information can be found on www.covent.no.

Financial performance

The revenue for 2022 was NOK 226 mill, which is an increase of NOK 36 mill from the year before. The EBT is NOK -8,4 mill, compared to NOK -12 mill in 2021.



Decrease of turnover is due to decrease in total orders in offshore, marine and onshore segment and market share mainly due to consequences from the pandemic.

Increase in prices, specially metal prices and energy vs. agreed contracts has been a challenge.

Total assets for 2022 is NOK 136 mill, compared to NOK 98 mill in 2021.

Total liabilities for 2022 is NOK 109 mill compared to NOK 65 mill in 2021.

Total equity for 2022 is NOK 26,5 mill, compared to NOK 33 mill in 2021.

The liquidity is assessed as satisfactory. The Board is of the opinion that the financial statement gives a true and fair view of assets, liabilities and the financial results of Covent AS, as of 31st December 2022.

Investment

The investments in 2022 has been at a very low level with no major/significant investments.

Future development.

Covent AS future development will be within Research and Development with improved and new products to increase Sales and gain Market share.

Financial risk

The risk of Covent AS depends on the future development. Covent AS, have had varied revenue development during the last years with some associated increase/decrease in profit. Next year is expected to have an increased profit due to new products and increased revenue in both on- and offshore activities.

Focus will be on increased Sales, gaining Market share, increased efficiency and improved result.

The risk in foreign currency is assessed to be inconclusive, based on the varying EUR-NOK currency due to the pandemic. The credit risk is assessed as low, based on historical losses and the variety of customers and segments. The liquidity risk is assessed as low, based on the overdraft facilities in DNB, and the amount in use. We have a low number of new customers. Our customers are well known with good relationship and no losses.


Year 2022 results

The results of Covent AS is NOK -6,5 mill


The board propose that the result are to be allocated as follow:


Transfer from Other equity: NOK 6,5 mill

Bjerkreim 28th of June 2023.


Hilario Tome Izacelaya
Chairman of the board


Carlos Campderros Blanco
Board Member


Juan Manuel Lecue
Board Member


Jostein Jensen
Board Member


Egil Brastad Hansen
Managing director



Financial statement 2022 Covent AS



Income statement

Covent AS

Operating income and operating expenses	Note	2022	2021
Revenue	1	226 439 368	190 303 694
Other income		120 000	150 062
Total income		226 559 368	190 453 756
Raw materials and consumables used		140 291 486	110 440 901
Employee benefits expense	2	72 825 326	72 673 743
Depreciation and amortisation expenses	3	3 106 447	3 332 323
Other expenses	2	17 763 563	15 949 846
Total expenses		233 986 822	202 396 813
Operating profit		-7 427 454	-11 943 057
Financial income and expenses			
Other interest income		9 279	0
Other financial income		1 461 541	1 532 396
Other interest expenses		738 619	363 743
Other financial expenses		1 676 279	1 351 698
Net financial items		-944 078	-183 045
Net profit before tax		-8 371 532	-12 126 102
Income tax expense	4	-1 821 946	-2 653 469
Net profit or loss		-6 549 586	-9 472 633
Attributable to			
Transferred from other equity	12	6 549 586	9 472 633
Total		-6 549 586	-9 472 633



Balance sheet

Covent AS

Assets	Note	2022	2021
Non-current assets			
Deferred tax assets	4	3 997 191	2 175 245
Total intangible assets		<u>3 997 191</u>	<u>2 175 245</u>
Property, plant and equipment			
Buildings and land	3, 5	11 496 141	12 047 479
Machinery and equipment	3, 5	371 487	467 848
Equipment and other movables	3, 5	13 697 786	14 536 657
Total property, plant and equipment		<u>25 565 414</u>	<u>27 051 984</u>
Non-current financial assets			
Investments in subsidiaries	6	2 412 600	2 412 600
Investments in shares		0	5 000
Total non-current financial assets		<u>2 412 600</u>	<u>2 417 600</u>
Total non-current assets		<u>31 975 205</u>	<u>31 644 829</u>
Current assets			
Inventories			
Inventories	5, 7	30 440 604	32 440 942
Total Inventories		<u>30 440 604</u>	<u>32 440 942</u>
Debtors			
Accounts receivables	5, 8, 9	61 790 438	30 481 916
Other short-term receivables		7 076 056	677 476
Receivables from group companies	8	0	484 426
Total receivables		<u>68 866 493</u>	<u>31 643 818</u>
Cash and bank deposits			
Cash and cash equivalents	5, 10	4 522 788	2 540 211
Total cash and bank deposits		<u>4 522 788</u>	<u>2 540 211</u>
Total current assets		<u>103 829 886</u>	<u>66 624 971</u>
Total assets		<u>135 805 091</u>	<u>98 269 800</u>

Covent AS

Side 3



Balance sheet

Covent AS

Equity and liabilities	Note	2022	2021
Egenkapital			
<i>Paid-in capital</i>			
Share capital	11, 12	2 900 000	2 900 000
Share premium reserve	12	704 225	704 225
Total paid-up equity		<u>3 604 225</u>	<u>3 604 225</u>
<i>Retained earnings</i>			
Other equity	12	22 939 025	29 488 611
Total retained earnings		<u>22 939 025</u>	<u>29 488 611</u>
Total equity		<u>26 543 250</u>	<u>33 092 836</u>
Liabilities			
<i>Provisions</i>			
<i>Other non-current liabilities</i>			
Liabilities to group companies	8	23 654 324	5 558 688
Other non-current liabilities	5	0	393
Total non-current liabilities		<u>23 654 324</u>	<u>5 559 081</u>
<i>Current liabilities</i>			
Liabilities to financial institutions	5	17 905 621	12 872 947
Trade payables		40 235 757	24 056 095
Public duties payable		14 026 729	8 065 920
Other current liabilities		13 439 409	14 622 920
Total current liabilities		<u>85 607 517</u>	<u>59 617 882</u>
Total liabilities		<u>109 261 841</u>	<u>65 176 963</u>
Total equity and liabilities		<u>135 805 091</u>	<u>98 269 799</u>

Hilario Tome Izacelaya
Chairman of the boardBjerkreim,
The board of Covent ASCarlos Campderros Blanco
Member of the boardJuan Manuel Lecue Yuste
Member of the board
Jostein Jensen
Member of the board
Egil Oddvar Brastad Hansen
General Manager



Indirect cash flow

Covent AS

	Note	2022	2021
Cash flows from operating activities			
Profit/loss before tax		-8 371 532	-12 126 102
Taxation paid		0	930 977
Ordinary depreciation		3 106 447	3 332 323
Change in inventory		2 000 338	-2 507 768
Change in accounts receivable		-31 308 522	14 079 475
Change in accounts payable		16 179 662	5 915 249
Change in other accrual items		-1 136 855	-181 141
Net cash flows from operating activities		-19 530 461	7 581 060
Cash flows from investment activities			
Payments to buy tangible assets		1 619 878	247 000
Net cash flows from investment activities		-1 619 878	-247 000
Cash flows from financing activities			
Proceeds from the issuance of new current liabilities		20 892 500	-10 000
Repayment of long-term liabilities		2 796 864	2 471 668
Payment of other short-term loans		5 032 674	0
Net change in bank overdraft		0	-5 058 926
Net cash flows from financing activities		23 128 310	-7 540 594
Net change in cash and cash equivalents		1 977 971	-206 534
Cash and cash equivalents at the start of the period		2 540 211	2 779 305
Cash and cash equivalents at the end of the period		4 518 181	2 572 770



Notes to the financial statement 2022

Accounting principles

The annual accounts have been prepared in accordance with the Accounting Act and generally accepted accounting principles.

Use of estimates

The preparation of accounts in accordance with the Accounting Act requires the use of estimates. It also requires Group management to exercise judgment in applying the Group's accounting policies. The areas where significant judgments and estimates have been made in preparing the financial statements and their effect are disclosed in the notes.

Revenue

Income from sale of goods and services are recognised at fair value, net after deduction of VAT, returns, discounts and reductions.

Revenue from sale of goods

Revenue from sale of goods are recognised in the income statement when both risk and control have passed on to the buyer. The risk being the asset's profit and loss potential, whilst control is defined as having both the decision-making rights as well as the jurisdiction. Normally this will be when the goods are delivered to the customer. Historical data is applied to estimate and make provisions for quantity discount and returns at the date of sales.

Construction Contracts

The company uses percentage of completion method in the assessment of long-term construction contract. This means that revenue is recognised as the work is carried out according to the estimated degree of completion. The estimated degree of completion is calculated based on incurred cost as share estimated total cost. For projects that are expected to give loss, the complete loss is recognised immediately.

Classification and assessment of balance sheet items

Assets intended for long term ownership or use are classified as fixed assets. Assets relating to the operating cycle have been classified as current assets. Other receivables are classified as current assets if they are to be repaid within one year after the transaction date. Similar criteria apply to liabilities. First year's instalment on long term liabilities and long term receivables are, however, not classified as short term liabilities and current assets.

Fixed assets

Tangible fixed assets are capitalised and depreciated linearly down to the residual value over the expected useful economic life of the assets. When the depreciation plan is changed, the effect is distributed over the remaining depreciation period. Maintenance of operating equipment is expensed on an ongoing basis. Upgrades or improvements are added to the acquisition cost of the asset and depreciated in line with the asset. The difference between maintenance and upgrade / improvement is assessed based on the condition of the asset when purchased. Plots and land are not depreciated.

Impairment of fixed assets

Impairment tests are carried out if there is indication that the carrying amount of an asset exceeds the estimated recoverable amount. The test is performed on the lowest level of fixed assets at which independent ingoing cashflows can be identified. If the carrying amount is higher than both the fair value less cost to sell and the value in use (net present value of future use/ownership), the asset is written down to the highest of fair value less cost to sell and the value in use. Previous impairment charges, except write-down of goodwill, are reversed in later periods if the conditions causing the write-down are no longer present.

Leases

A lease is classified as financial or operational in accordance with the actual content of the agreement. If the principal of the financial risk and control associated with the underlying rental object has been transferred to the lessee, the agreement is classified as financial and related assets and liabilities are capitalized. Other leases are classified as operational. Financial leases are capitalised at the value of the consideration in the lease. Cost related to fixed assets are expensed over the lease period. Prepayment are reflected in the balance sheet at prepaid expense, and are distributed over the rental period.



Notes to the financial statement 2022

Investments in other companies

The cost method is applied to investments in other companies. The carrying amount is increased when funds are added through capital increases or when group contributions are made to subsidiaries. Dividends received are generally recognised as income. Dividends/group contribution from subsidiaries are booked in the same year as the subsidiary makes the provision for the amount. Dividends from other companies are reflected as financial income when the dividends are approved. Investments are written down to fair value if the fair value is lower than the carrying amount.

The subsidiaries have been excluded from consolidation pursuant to AA § 7-15 as they neither individually nor compiled are viewed of overall importance for assessing the Group's position and results.

Inventory

The inventory of purchased goods is valued at the lower of acquisition cost according to the FIFO principle and net sales value. Finished goods of own production and work in progress are valued at production cost, including both variable and fixed production costs.

Receivables

Accounts receivables and other receivables are recorded in the balance sheet at face value after deduction of provisions for doubtful debts. Provisions for losses are made on the basis of individual assessments of the individual receivables.

Additionally, for accounts receivables, an unspecified provision is made to cover expected losses.

Pensions

The pension schemes are financed through payments to insurance companies. The company has a defined contribution plan.

With a defined contribution plan the company pays contributions to an insurance company. After the contribution has been made the company has no further commitment to pay. The contribution is recognised as payroll expenses. Prepaid contributions are reflected as an asset (pension fund) to the degree the contribution can be refunded or will reduce future payments.

Tax

The tax charge in the income statement includes both payable taxes for the period and changes in deferred tax. Deferred tax is calculated at 22 % on the basis of the temporary differences that exist between accounting and tax values, as well as any possible taxable loss carried forwards at the end of the accounting year. Tax enhancing or tax reducing temporary differences, which are reversed or may be reversed in the same period, have been offset and netted.

The disclosure of deferred tax benefits on net tax reducing differences which have not been eliminated, and tax losses varied forward losses, is based on estimated future earnings. Deferred tax and tax benefits which may be shown in the balance sheet are presented net.

Foreign currencies

Transactions in foreign currencies are valued at the exchange rate on the day of transaction. Recognized Assets and liabilities in foreign currencies are valued at the exchange rate at the end of the accounting year. Foreign currency exchange gains and losses relating to sales and purchases of goods in foreign currencies are recognised as other financial income/expense.

Cash Flow statement

The cash flow statement has been prepared according to the indirect method. Cash and cash equivalents include cash, bank deposits, and other short term investments which immediately and with minimal exchange risk can be converted into known cash amounts, with due date less than three months from purchase date.



Notes to the financial statement 2022

Note 1 Revenues

Activity distribution	2022	2021
Revenues from sale of goods	226 439 368	190 303 694
Total	226 439 368	190 303 694

Geographical distribution	2022	2021
Norway	210 900 954	235 704 884
France	13 462 556	0
Poland	422 183	11 350 410
Finland	28 525	213 000
India	0	156 813
Italy	357 251	76 895
United Kingdom	5 256	17 304
Spain	3 893	1 237 454
Lithuania	234 929	0
Germany	15 475	0
Portugal	914 159	0
USA	49 387	0
Island	44 800	0
Total	226 439 368	248 756 760



Notes to the financial statement 2022

Note 2 Note Salary costs and benefits, remuneration to the chief executive, board and auditor

Salary costs	2022	2021
Salaries	57 706 651	58 138 003
Employment tax	8 677 772	8 755 205
Pension costs	1 059 527	1 050 697
Other benefits	5 381 376	4 729 838
Total	72 825 327	72 673 743

In 2022 the company employed on average 123 full-time equivalents.

Pension liabilities

The company is liable to maintain an occupational pension scheme under the Mandatory Occupational Pensions Act. The company's pension schemes satisfy the requirements of this Act.

Remuneration to leading personnel	General manager	Board
Salaries general manager	1 607 800	0
Pension costs	1 525 500	0
Other remuneration		0
Total	3 133 300	0

There is no termination payment agreement with general manager.

There has not been paid any director's fee in 2022.

Expensed audit fee

Expenses paid to the auditor for 2022 amounts to NOK 423 065 excl.mva. The amount includes other relevant fees as preparation of financial statement and tax advisory fee that amount to NOK 71 000 excl mva.



Notes to the financial statement 2022

Note 3 Tangible assets

	Land	Buildings and other property	Machinery	Fixtures, tools, etc	Assets under construction	Total
Acquisition cost 01.01	2 711 445	26 584 400	6 857 077	24 935 523	445 766	61 534 211
Additions	0	0	205 059	969 053	0	1 174 112
Disposals	0	0	0	0	0	0
Acquisition cost 31.12	2 711 445	26 584 400	7 062 136	25 904 576	445 766	62 708 323
Acc. depreciation / impairment 31.12	0	-17 799 704	-2 330 504	-17 012 700	0	-37 142 908
Book value 31.12	2 711 445	8 784 696	11 793 768	8 891 876	445 766	25 565 416
Depreciation in the year	0	625 985	2 480 462	0	0	3 106 447
Amortisation plan		Linear	Linear	Linear		
Economic useful life		20 years	3 - 5 years	3 -10 years		



Notes to the financial statement 2022

Note 4 Tax

This year's tax expense	2022	2021
Entered tax on ordinary profit/loss		
Payable tax	0	0
Changes in deferred tax assets	-1 821 946	-2 653 469
Tax expense on ordinary profit/loss	-1 821 946	-2 653 469
Taxable income:		
Result before tax	-8 371 532	-12 126 102
Permanent differences	89 962	64 877
Changes in temporary differences	-46 043	404 126
Taxable income	-8 327 613	-11 657 099
Payable tax in the balance:		
Payable tax on this year's result	0	0
Total payable tax in the balance	0	0

The tax effect of temporary differences and loss for to be carried forward that has formed the basis for deferred tax and deferred tax advantages, specified on type of temporary differences

	2022	2021	Difference
Tangible assets	2 195 799	2 332 611	136 812
Stock	0	73	73
Accounts receivable	0	-200 000	-200 000
Lease agreements brought to the balance	0	-393	-393
Profit and loss account	69 864	87 330	17 466
Allocations and more	-450 000	-450 000	0
Total	1 815 663	1 769 620	-46 043
Accumulated loss to be brought forward	-19 984 712	-11 657 099	8 327 613
Basis for deferred tax assets	-18 169 049	-9 887 479	8 281 570
Deferred tax assets (22 %)	-3 997 191	-2 175 245	1 821 945



Notes to the financial statement 2022

Note 5 Debtors, liabilities, pledged assets and guarantees etc.

	2022	2021
Receivables with maturity exceeding one year after the expiry of the financial year	0	0
Long-term debt with maturity exceeding five years after the expiry of the financial year	0	0
Liabilities secured by collateral	2022	2021
0		
Long-term financial institutions	0	0
Used overdraft*	17 905 621	8 431 937
Leasing liability	0	393
Total	17 905 621	8 432 330

*The company has a multi-currency overdraft facility, where debit and credit balances on certain accounts are netted against another before the total use of the bank overdraft facility is calculated. However, in the financial statements, bank deposits and overdrafts connected to the overdraft facility are presented independently of each other.

Book value pledged assets	2022	2021
Buildings and land	11 496 141	12 047 479
Fixtures	13 697 786	14 536 657
Leased machinery	0	184 291
Inventories	30 440 604	32 440 869
Accounts receivables**	51 980 614	19 375 120
Total	107 615 145	78 584 416

** Accounts receivables pledged as security does not includes accrued not invoiced operating income.

Assets are also placed as security for:

Unused bank overdraft	94 379	9 568 063
Total	94 379	9 568 063

The limit of the bank overdraft is NOK 18 000 000.



Notes to the financial statement 2022

Note 6 Subsidiaries, associates, joint ventures

	Municipality	Owner share	Brought to balance val.	Share of equity	Share of result
S&P Norway AS	Bjerkreim	100,0%	2 413	2 818	-8
Total			2 413	2 818	-8

There is no activity in the subsidiary and the share of equity and share of result are both obtained from the 2021 financial statements. The company is based in Norway.

All numbers are listed in 1 000 NOK.

The company has not made an consolidated financial statement for the group Covent AS. This is done according to rskl. § 3-8. There is no activity in the subsidiaries and therefore will an consolidation have no effect on the financial statement.

Note 7 Inventory

	2022	2021
Commodities	30 440 604	32 440 869
Goods under constructions	0	0
In-house finished products	0	0
Merchandise	0	0
Total	30 440 604	32 440 869

The company's inventory is valued at acquisition cost. No write-downs have made in connection with obsolescence.



Notes to the financial statement 2022

Note 8 Intercompany items between companies in the same group

	2022	2021
Receivables		
Other current receivables	0	484 426
Total	0	484 426
Liabilities		
Other non-current liabilities	0	2 796 864
Other current liabilities	23 654 324	2 761 824
Total	23 654 324	5 558 688

Other current liabilities are intercompany debt to S&P Norway AS.

Other non-current liabilities relates to loan from Soler & Palau Ventilation Group SLU. The Interest is calculated using market terms.

Note 9 Customer receivables

	2022	2021
Trade receivables external	61 790 438	30 681 916
Provision for losses	0	200 000
Total	61 790 438	30 481 916

Note 10 Bank deposits

	2022	2021
Restricted funds deposited in the tax deduction account (withheld employee tax)	2 822 488	2 539 911



Notes to the financial statement 2022

Note 11 Shareholders

The share capital in Covent AS as of 31.12 consists of:

	Total	Face value	Entered
Ordinary shares	29 000	100,0	2 900 000
Total	29 000		2 900 000

Ownership structure

The largest shareholders in % at year end:

	Ordinary	Owner interest	Share of votes
SOLER & PALAU VENTILATION GROUP	29 000	100,0	100,0
Total number of shares	29 000	100,0	100,0

The company's sole shareholder is Soler & Palau Ventilation Group, SLU in Barcelona, Spain. Consolidated accounts can be obtained by sending a request to the addressee above.

Note 12 Equity

	Share capital	Share premium reserve	Retained earnings	Total equity
Pr. 01.01	2 900 000	704 225	29 488 611	33 092 836
Annual net profit	0	0	-6 549 586	-6 549 586
Pr 31.12	2 900 000	704 225	22 939 025	26 543 250

Note 13 Projects in progress

	2022	2021
Total production projects in progress	9 549 781	11 131 911
Total	9 549 781	11 131 911

Included in trade receivables is work in progress related to construction contracts projects of NOK 9 549 781. The degree of completion is calculated based on the status in the production process. Each order is estimated individually and there is none onerous contract on the balance day. The amount of payments held back on the balance day is 0.



KPMG AS
Forusparken 2
Postboks 57
4064 Stavanger

Telephone +47 45 40 40 63
Fax
Internet www.kpmg.no
Enterprise 935 174 627 MVA

Til generalforsamlingen i Covent AS

Uavhengig revisors beretning

Konklusjon

Vi har revidert Covent AS' årsregnskap som består av balanse per 31. desember 2022, resultatregnskap og kontantstrømoppstilling for regnskapsåret avsluttet per denne datoen og noter til årsregnskapet, herunder et sammendrag av viktige regnskapsprinsipper.

Etter vår mening

- oppfyller årsregnskapet gjeldende lovkrav,
- gir årsregnskapet et rettviseende bilde av selskapets finansielle stilling per 31. desember 2022, og av dets resultater og kontantstrømmer for regnskapsåret avsluttet per denne datoen i samsvar med regnskapslovens regler og god regnskapskikk i Norge.

Grunnlag for konklusjonen

Vi har gjennomført revisjonen i samsvar med de internasjonale revisjonsstandardene International Standards on Auditing (ISA-ene). Våre oppgaver og plikter i henhold til disse standardene er beskrevet nedenfor under *Revisors oppgaver og plikter ved revisjonen av årsregnskapet*. Vi er uavhengige av selskapet slik det kreves i lov, forskrift og International Code of Ethics for Professional Accountants (inkludert internasjonale uavhengighetsstandarder) utstedt av the International Ethics Standards Board for Accountants (IESBA-reglene), og vi har overholdt våre øvrige etiske forpliktelser i samsvar med disse kravene. Innhentet revisjonsbevis er etter vår vurdering tilstrekkelig og hensiktsmessig som grunnlag for vår konklusjon.

Øvrig informasjon

Styret og daglig leder (ledelsen) er ansvarlige for informasjonen i årsberetningen. Øvrig informasjon omfatter informasjon i årsrapporten bortsett fra årsregnskapet og den tilhørende revisjonsberetningen. Vår konklusjon om årsregnskapet ovenfor dekker ikke informasjonen i årsberetningen.

I forbindelse med revisjonen av årsregnskapet er det vår oppgave å lese årsberetningen. Formålet er å vurdere hvorvidt det foreligger vesentlig inkonsistens mellom årsberetningen og årsregnskapet og den kunnskap vi har opparbeidet oss under revisjonen av årsregnskapet, eller hvorvidt informasjon i årsberetningen ellers fremstår som vesentlig feil. Vi har plikt til å rapportere dersom årsberetningen fremstår som vesentlig feil. Vi har ingenting å rapportere i så henseende.

Basert på kunnskapen vi har opparbeidet oss i revisjonen, mener vi at årsberetningen

- er konsistent med årsregnskapet og
- inneholder de opplysninger som skal gis i henhold til gjeldende lovkrav.

Ledelsens ansvar for årsregnskapet

Ledelsen er ansvarlig for å utarbeide årsregnskapet og for at det gir et rettviseende bilde i samsvar med regnskapslovens regler og god regnskapskikk i Norge. Ledelsen er også ansvarlig for slik internkontroll som den finner nødvendig for å kunne utarbeide et årsregnskap som ikke inneholder vesentlig feilinformasjon, verken som følge av misligheter eller utilsiktede feil.

Ved utarbeidelsen av årsregnskapet må ledelsen ta standpunkt til selskapets evne til fortsatt drift og opplyse om forhold av betydning for fortsatt drift. Forutsetningen om fortsatt drift skal legges til grunn for årsregnskapet så lenge det ikke er sannsynlig at virksomheten vil bli avvirket.

Offices in:

KPMG AS, a Norwegian limited liability company and member firm of the KPMG network of independent member firms affiliated with KPMG International Cooperative ("KPMG International"), a Swiss entity.

Statsautoriserte revisorer - medlemmer av Den norske Revisorforening

Oslo	Elverum	Mo i Rana	Stord
Alta	Finnsnes	Molde	Straume
Arendal	Hamar	Skien	Tromsø
Bergen	Haugesund	Sandefjord	Trondheim
Bodo	Knarvik	Sandnessjøen	Tynset
Drammen	Kristiansand	Stavanger	Ålesund

Penneo document key: SVPYD-CCE04-4KIJY-NOCS5E-I7TYH-AK4KC



Revisors oppgaver og plikter ved revisjonen av årsregnskapet

Vårt mål er å oppnå betryggende sikkerhet for at årsregnskapet som helhet ikke inneholder vesentlig feilinformasjon, verken som følge av misligheter eller utilsiktede feil, og å avgi en revisjonsberetning som inneholder vår konklusjon. Betryggende sikkerhet er en høy grad av sikkerhet, men ingen garanti for at en revisjon utført i samsvar med ISA-ene, alltid vil avdekke vesentlig feilinformasjon som eksisterer. Feilinformasjon kan oppstå som følge av misligheter eller utilsiktede feil. Feilinformasjon blir vurdert som vesentlig dersom den enkeltvis eller samlet med rimelighet kan forventes å påvirke økonomiske beslutninger som brukerne foretar basert på årsregnskapet.

Som del av en revisjon i samsvar med ISA-ene, utøver vi profesjonelt skjønn og utviser profesjonell skepsis gjennom hele revisjonen. I tillegg:

- identifiserer og vurderer vi risikoen for vesentlig feilinformasjon i regnskapet, enten det skyldes misligheter eller utilsiktede feil. Vi utformer og gjennomfører revisjonshandlinger for å håndtere slike risikoer, og innhenter revisjonsbevis som er tilstrekkelig og hensiktsmessig som grunnlag for vår konklusjon. Risikoen for at vesentlig feilinformasjon som følge av misligheter ikke blir avdekket, er høyere enn for feilinformasjon som skyldes utilsiktede feil, siden misligheter kan innebære samarbeid, forfalskning, bevisste utelatelser, uriktige fremstillinger eller overstyring av internkontroll.
- opparbeider vi oss en forståelse av den interne kontroll som er relevant for revisjonen, for å utforme revisjonshandlinger som er hensiktsmessige etter omstendighetene, men ikke for å gi uttrykk for en mening om effektiviteten av selskapets interne kontroll.
- evaluerer vi om de anvendte regnskapsprinsippene er hensiktsmessige og om regnskapestimatene og tilhørende noteopplysninger utarbeidet av ledelsen er rimelige.
- konkluderer vi på hensiktsmessigheten av ledelsens bruk av fortsatt drift-forutsetningen ved avleggelsen av årsregnskapet, basert på innhentede revisjonsbevis, og hvorvidt det foreligger vesentlig usikkerhet knyttet til hendelser eller forhold som kan skape tvil av betydning om selskapets evne til fortsatt drift. Dersom vi konkluderer med at det eksisterer vesentlig usikkerhet, kreves det at vi i revisjonsberetningen henleder oppmerksomheten på tilleggsopplysningene i årsregnskapet, eller, dersom slike tilleggsopplysninger ikke er tilstrekkelige, at vi modifiserer vår konklusjon. Våre konklusjoner er basert på revisjonsbevis innhentet inntil datoen for revisjonsberetningen. Etterfølgende hendelser eller forhold kan imidlertid medføre at selskapet ikke fortsetter driften.
- evaluerer vi den samlede presentasjonen, strukturen og innholdet i årsregnskapet, inkludert tilleggsopplysningene, og hvorvidt årsregnskapet gir uttrykk for de underliggende transaksjonene og hendelsene på en måte som gir et rettviseende bilde.

Vi kommuniserer med styret blant annet om det planlagte omfanget av revisjonen og til hvilken tid revisjonsarbeidet skal utføres. Vi utveksler også informasjon om forhold av betydning som vi har avdekket i løpet av revisjonen, herunder om eventuelle svakheter av betydning i den interne kontrollen.

Stavanger, 10. juli 2023
KPMG AS

Mads Hermansen
Statsautorisert revisor
(elektronisk signert)



PENNEO

Signaturene i dette dokumentet er juridisk bindende. Dokument signert med "Penneo"™ - sikker digital signatur.
De signerende parter sin identitet er registrert, og er listet nedenfor.

"Med min signatur bekrefter jeg alle datoer og innholdet i dette dokument."

Mads Aleksander Hermansen

Partner

På vegne av: KPMG AS

Serienummer: 9578-5997-4-280077

IP: 80.232.xxx.xxx

2023-07-10 07:28:16 UTC



Mads Aleksander Hermansen

Statsautorisert revisor

På vegne av: KPMG AS

Serienummer: 9578-5997-4-280077

IP: 80.232.xxx.xxx

2023-07-10 07:28:16 UTC



Penneo Dokumentnøkkel: SVPYD-CCEQ4-4KJY-NOCE-I7TYH-AK4KC

Dokumentet er signert digitalt, med **Penneo.com**. Alle digitale signatur-data i dokumentet er sikret og validert av den datamaskin-utregnede hash-verdien av det opprinnelige dokument. Dokumentet er låst og tids-stemplet med et sertifikat fra en betrodd tredjepart. All kryptografisk bevis er integrert i denne PDF, for fremtidig validering (hvis nødvendig).

Hvordan bekrefter at dette dokumentet er originalen?

Dokumentet er beskyttet av ett Adobe CDS sertifikat. Når du åpner dokumentet i

Adobe Reader, skal du kunne se at dokumentet er sertifisert av **Penneo e-signature service <penneo@penneo.com>**. Dette garanterer at innholdet i dokumentet ikke har blitt endret.

Det er lett å kontrollere de kryptografiske beviser som er lokalisert inne i dokumentet, med Penneo validator - <https://penneo.com/validator>



Skattedirektoratet

Saksbehandler Inger Helene Iversen	Deres dato 29.11.2012	Vår dato 11.02.2013
Telefon 81236772	Deres referanse Ivar Hovland	Vår referanse 2012/18993

COVENT AS
Røyslandsvegen 36
4387 BJERKREIM

Dispensasjon fra kravet om utarbeidelse av årsregnskap og årsberetning på norsk språk for Covent AS, org.nr. 993 099 740

— Det vises til deres brev av 29. november 2012, hvor dere søker om dispensasjon fra kravet til å utarbeide årsregnskap og årsberetning på norsk språk for Covent AS.

Skattedirektoratet gjør nå bakgrunn av en konkret helhetsvurdering Covent AS dispensasjon fra kravet til å utarbeide årsregnskap og årsberetning på norsk språk fom. regnskapsåret 2012, jf. regnskapsloven § 3-4 tredje ledd. Dispensasjonen gjelder også konsernregnskapet.

Dispensasjonen forutsetter at det benyttes engelsk språk ved utarbeidelsen av årsregnskapet og årsberetningen, og at øvrige opplysninger som vedtaket baserer seg på, heller ikke endres vesentlig.

Bakgrunn.

Fra søknaden gjengis:

Covent AS (org.nr. 993099740) med datterselskaper tilbyr tjenester innen produksjon av kjøle- og ventilasjonsanlegg, unntatt til husholdningsbruk.

Covent AS sin aksjonær er et spansk selskap og dette blir representert i styret av taleanledsø personer som kun forstår spansk og engelsk. All kommunikasjon med selskapets eiere foregår derfor på engelsk, både i daglig kommunikasjon og i styremøte.

I lys av Covent AS sin situasjon, der selskapets aksjonær og styrerepresentanter kun behersker spansk og engelsk, og at engelsk er arbeidsspråket til Covent AS i forholdet til eiere, fremstår kravet i regnskapsloven § 3-4 om utarbeidelse av årsregnskap og årsberetning på norsk som unødvendig. I tillegg til at det er ressurskrevende, fører av og til tvil om oversettelse og uoverensstemmelser mellom engelsk og norsk versjon til unødvendige misforståelser.

Eitersom engelsk er et utbredt språk som brukerne av regnskapet forstår, vil disse forstå regnskapet og årsberetningen selv om disse dokumentene i fremtiden blir utarbeidet i sin endelige form på engelsk. Selskapet mener derfor at alle brukere av regnskapet i sum vil være tjent med at regnskapet kun utarbeides på engelsk.

Postadresse Postboks 9200 Grønland 0134 Oslo	Besøksadresse: Se www.skatteetaten.no Org.nr: 996250318	Sentralbord 800 80 000 Telefaks 22 17 08 60
For elektronisk henvendelse se www.skatteetaten.no		



Skattedirektoratets vurdering

Etter regnskapsloven § 3-4 tredje ledd skal årsregnskapet og årsberetningen være på norsk. Departementet (delegert Skattedirektoratet) kan ved forskrift eller ved enkeltvedtak bestemme at årsregnskapet og/eller årsberetningen kan være på et annet språk. I Ot. prp. nr. 42 (1997-1998) Om lov om årsregnskap m.v., er det uttalt følgende om regnskapslovens formål, jf. pkt. 1.1:

Regjeringen har som siktemål at regnskapsloven skal bidra til informative regnskaper for ulike grupper av regnskapsbrukere. Regnskapsbrukerne er de investorer og kreditorer som tilfører kapital til foretakene, og dels andre grupper som har interesse av å vite hvordan foretaket drives, f.eks. de ansatte og lokalsamfunnet. Informasjonen til kapitalmarkedet skal, og grunnlag for, riktig prisning av finansielle objekter. Riktig prisdannelse på aksjer er en forutsetning for at ressursbruken i samfunnsøkonomien skal bli vesentlig. Dette regnskaper vil også gjøre det vanskeligere for markedsdeltakere å ta ut spekulasjonsgevinster med basis i skjevt fordelt informasjon.


Det fremgår således at et av hovedformålene med regnskapsloven er å bidra til "informative regnskaper for ulike grupper av regnskapsbrukere". Regnskapsbrukere vil omfatte, jf. uttalelsen i proposisjonen, blant andre investorer, kreditorer, ansatte og lokalsamfunnet.

Det er etter Skattedirektoratets vurdering derfor avgjørende ved vurdering av om dispensasjon fra kravet til å utarbeide årsregnskap og/eller årsberetning på norsk skal gis, at det ikke foreligger mulige brukere av regnskapsinformasjon som blir vesentlig berørt negativt ved en eventuell dispensasjon.

Som nevnt ovenfor er det særlig hensynet til brukerne av regnskapsinformasjon som skal vurderes ved en dispensasjonssøknad. I denne vurderingen har Skattedirektoratet lagt vekt på at selskapet er 100 % eid av et utenlandsk selskap og at styrets representanter ikke behersker norsk. Det er også vektlagt at selskapets salgsvirksomhet er rettet mot bedriftsmarkedet.

Vennligst oppgi vår referanse ved henvendelser i saken.

Med hilsen

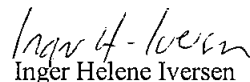


Rune Tystad

Seniorrådgiver

Rettsavdelingen, foretaksskatt

Skattedirektoratet


Inger Helene Iversen