



## ÅRSREGNSKAPET FOR REGNSKAPSÅRET 2022 - GENERELL INFORMASJON

### Enheten

Organisasjonsnummer: 914 786 827  
Organisasjonsform: Aksjeselskap  
Foretaksnavn: VILOMIX NORWAY AS  
Forretningsadresse: Hensmoveien 30  
3516 HØNEFOSS

### Regnskapsår

Årsregnskapets periode: 01.01.2022 - 31.12.2022

### Konsern

Morselskap i konsern: Nei

### Regnskapsregler

Regler for små foretak benyttet: Nei  
Benyttet ved utarbeidelsen av årsregnskapet til selskapet: Regnskapslovens alminnelige regler

### Årsregnskapet fastsatt av kompetent organ

Bekreftet av representant for selskapet: Vibecke Andersson  
Dato for fastsettelse av årsregnskapet: 15.03.2023

### Grunnlag for avgivelse

År 2022: Årsregnskapet er elektronisk innlevert  
År 2021: Tall er hentet fra elektronisk innlevert årsregnskap fra 2022

*Det er ikke krav til at årsregnskapet m.v. som sendes til Regnskapsregisteret er undertegnet. Kontrollen på at dette er utført ligger hos revisor/enhetens øverste organ. Sikkerheten ivaretas ved at innsender har rolle/rettighet for innsending av årsregnskapet via Altinn, og ved at det bekreftes at årsregnskapet er fastsatt av kompetent organ.*

Brønnøysundregistrene, 27.06.2024



### Resultatregnskap

Beløp i: NOK	Note	2022	2021
<b>RESULTATREGNSKAP</b>			
<b>Inntekter</b>			
Salgsinntekt	1	391 979 527	369 106 067
Annen driftsinntekt		164 856	197 832
<b>Sum inntekter</b>		<b>392 144 384</b>	<b>369 303 899</b>
<b>Kostnader</b>			
Varekostnad		350 103 950	321 710 998
Lønnskostnad	2	25 214 830	25 196 150
Avskrivning av driftsmidler og immaterielle eiendeler	3, 4	1 808 824	2 561 300
Annen driftskostnad	2, 5	15 620 914	12 533 510
<b>Sum kostnader</b>		<b>392 748 518</b>	<b>362 001 958</b>
<b>Driftsresultat</b>		<b>-604 134</b>	<b>7 301 941</b>
<b>Finansinntekter og finanskostnader</b>			
Renteinntekt fra foretak i samme konsern		509	2 265
Annen renteinntekt		2 141	1 862
Annen finansinntekt			2 864
<b>Sum finansinntekter</b>		<b>2 650</b>	<b>6 991</b>
Rentekostnad til foretak i samme konsern		983 099	308 763
Annen rentekostnad		13 373	39 517
Annen finanskostnad		65 707	59 541
<b>Sum finanskostnader</b>		<b>1 062 179</b>	<b>407 820</b>
<b>Netto finans</b>		<b>-1 059 529</b>	<b>-400 829</b>
<b>Ordinært resultat før skattekostnad</b>		<b>-1 663 663</b>	<b>6 901 111</b>
Skattekostnad på resultat	6	-353 698	1 718 881
<b>Ordinært resultat etter skattekostnad</b>		<b>-1 309 965</b>	<b>5 182 230</b>
<b>Årsresultat</b>	11	<b>-1 309 965</b>	<b>5 182 230</b>
<b>Årsresultat etter minoritetsinteresser</b>		<b>-1 309 965</b>	<b>5 182 230</b>



## Resultatregnskap

<b>Beløp i: NOK</b>	<b>Note</b>	<b>2022</b>	<b>2021</b>
<b>Totalresultat</b>		<b>-1 309 965</b>	<b>5 182 230</b>
<b>Overføringer og disponeringer</b>			
Avsatt til annen egenkapital			5 182 230
Overført fra annen egenkapital		-1 309 965	
<b>Sum overføringer og disponeringer</b>		<b>-1 309 965</b>	<b>5 182 230</b>



## Balanse

Beløp i: NOK	Note	2022	2021
<b>BALANSE - EIENDELER</b>			
<b>Anleggsmidler</b>			
<b>Immaterielle eiendeler</b>			
Andre immaterielle eiendeler	3	780 800	1 073 600
Utsatt skattefordel	6		
Goodwill	3		
<b>Sum immaterielle eiendeler</b>		<b>780 800</b>	<b>1 073 600</b>
<b>Varige driftsmidler</b>			
Tomter, bygninger o.a. fast eiendom	4	14 235 625	14 375 400
Maskiner og anlegg	4	8 710 974	5 655 956
Driftsløsøre, inventar o.a. utstyr	4	485 775	481 276
<b>Sum varige driftsmidler</b>		<b>23 432 374</b>	<b>20 512 632</b>
<b>Finansielle anleggsmidler</b>			
Lån til foretak i samme konsern	8		
Andre langsiktige fordringer			58 729
<b>Sum finansielle anleggsmidler</b>			<b>58 729</b>
<b>Sum anleggsmidler</b>		<b>24 213 174</b>	<b>21 644 961</b>
<b>Omløpsmidler</b>			
<b>Varer</b>			
<b>Sum varer</b>	7	<b>56 416 164</b>	<b>69 808 821</b>
<b>Fordringer</b>			
Kundefordringer	8	43 527 886	51 643 351
Andre kortsiktige fordringer	8	1 254 990	2 625 794
Konsernfordringer	8		
<b>Sum fordringer</b>		<b>44 782 876</b>	<b>54 269 145</b>
<b>Bankinnskudd, kontanter og lignende</b>			
Bankinnskudd, kontanter o.l.	9	804 704	847 133
<b>Sum bankinnskudd, kontanter og lignende</b>		<b>804 704</b>	<b>847 133</b>
<b>Sum omløpsmidler</b>		<b>102 003 744</b>	<b>124 925 099</b>



## Balanse

Beløp i: NOK	Note	2022	2021
<b>SUM EIENDELER</b>		<b>126 216 918</b>	<b>146 570 060</b>
<b>BALANSE - EGENKAPITAL OG GJELD</b>			
<b>Egenkapital</b>			
<b>Innskutt egenkapital</b>			
Aksjekapital	10, 11	1 040 000	1 040 000
Beholdning av egne aksjer	10		
<b>Sum innskutt egenkapital</b>		<b>1 040 000</b>	<b>1 040 000</b>
<b>Opptjent egenkapital</b>			
Annen egenkapital	11	63 195 948	64 505 914
<b>Sum opptjent egenkapital</b>		<b>63 195 948</b>	<b>64 505 914</b>
<b>Sum egenkapital</b>		<b>64 235 948</b>	<b>65 545 914</b>
<b>Gjeld</b>			
<b>Langsiktig gjeld</b>			
Utsatt skatt	6	193 811	547 509
<b>Sum avsetninger for forpliktelser</b>		<b>193 811</b>	<b>547 509</b>
<b>Annen langsiktig gjeld</b>			
Gjeld til kredittinstitusjoner	8		
Langsiktig konserngjeld	8		
<b>Sum langsiktig gjeld</b>		<b>193 811</b>	<b>547 509</b>
<b>Kortsiktig gjeld</b>			
Leverandørgjeld	8	23 672 440	34 255 164
Betalbar skatt	6		1 568 174
Skyldig offentlige avgifter		13 754 963	13 971 101
Kortsiktig konserngjeld	8	20 237 157	24 631 468
Annen kortsiktig gjeld	8	4 122 599	6 050 731
<b>Sum kortsiktig gjeld</b>		<b>61 787 159</b>	<b>80 476 637</b>
<b>Sum gjeld</b>		<b>61 980 970</b>	<b>81 024 147</b>



## Balanse

<b>Beløp i: NOK</b>	<b>Note</b>	<b>2022</b>	<b>2021</b>
<b>SUM EGENKAPITAL OG GJELD</b>		<b>126 216 918</b>	<b>146 570 060</b>



# Årsregnskap 2022 Vilomix Norway AS

Styrets årsberetning  
Resultatregnskap  
Balanse  
Kontantstrøm  
Noter til regnskapet  
Revisors beretning

Org.nr.: 914 786 827



## Årsberetning 2022 Vilomix Norway AS

### Virksomhetens art og hvor den drives

Selskapets hovedvirksomhet består av salg og produksjon av produkter til norsk fôrindustri, aquakultur og husdyrbruk. Selskapet har også betydelig aktivitet i salg av handelsvarer. Selskapets produksjonsvirksomhet holder til i egne lokaler på Hensmoen i Ringerike kommune, handelsvirksomheten drives fra leide lokaler på Skøyen i Oslo kommune.

### Redegjørelse for årsregnskapet og fremtidig utvikling

Omsetningen siste år ble MNOK 392, MNOK 22 (5,6%) høyere enn fjoråret. Årsresultatet ble MNOK -1,3. Totalkapitalen var pr 31.12. MNOK 127 mot MNOK 146 i fjor og egenkapitalen utgjorde 50% mot 45% forrige år.

Samlet kontantstrøm fra operasjonell drift var på MNOK 10,9, mot et driftsresultatet på TNOK -604.

Differansen skyldes i hovedsak endring i varelager, kundefordringer og leverandørgjeld som følge av lavere aktivitet i perioden før årsskiftet og dermed redusert kapitalbinding.

Budsjett og prognoser for 2023 gir en forventning om tilsvarende omsetning og et bedre resultat for kommende år. Den likviditetsmessige stillingen er tilfredsstillende. De samlede investeringene i selskapet i 2022 var MNOK 4,4. Av årets investeringer har MNOK 4 medgått til innkjøp av nytt produksjonsutstyr som bidrar til økning av selskapets produksjonskapasitet.

Det har ikke fremkommet hendelser etter balansedagen som har betydning for årsregnskapet.

Styret mener at årsregnskapet gir et rettviseende bilde av selskapets eiendeler og gjeld, finansielle stilling og resultat.

### Finansiell risiko

Selskapets finansielle risiko er lav. Det er noe risiko knyttet til langsiktige valutasingninger ved import av handelsvarer. Det vurderes løpende om det er behov for valutasikring. Det er normalt usikkerhet knyttet til vurderinger av fremtidige forhold. For øvrig er selskapet tilfredsstillende finansiert med egenkapital og kreditt via konsernkontoordning.

Da virksomheten er lokalisert i Norge og er en del av matvarekjeden er markedsrisiko vesentlig lavere enn for andre typer virksomheter.

Kredittrisikoen er knyttet opp mot kundefordringer. Det er etablert gode rutiner som skal redusere risikoen og historisk sett har tap på kundefordringer vært svært lavt.

### Forsknings- og utviklingsaktiviteter

Selskapet har i samarbeid med andre partnere de siste par årene vært med i et forsknings- og utviklingsprosjekt med formål å redusere metanutslipp i landbruket. Dette prosjektet videreføres i testfase i 2023.

### Fortsatt drift

I samsvar med regnskapsloven § 3-3a bekreftes det at forutsetningene om fortsatt drift er til stede. Til grunn for antagelsen ligger resultatprognoser for 2023 og selskapets langsiktige strategiske prognoser og forventninger for årene fremover. Hovedfokus for kommende år er aktiv tilstedeværelse i markedet samt aktiv utvikling av bedriftens konkurransekraft gjennom kostnadseffektiv logistikk, produksjon og råvareanskaffelser. Selskapet er i en sunn økonomisk og finansiell stilling.



## Arbeidsmiljø

Styret anser arbeidsmiljøet i selskapet som godt. Det har i 2022 vært særlig fokus på arbeidet for et best mulig arbeidsmiljø. Det er ikke blitt rapportert om vesentlige skader eller ulykker på arbeidsplassen i løpet av året. Det er registrert sykefravær på 13,4% siste år, fordelt med 1,7% korttidsfravær og 11,7% langtidsfravær. Selskapet arbeider systematisk videre med HMS for å minimere risiko for arbeidsrelatert sykefravær.

## Ytre miljø

Selskapets virksomhet er ikke regulert av konsesjoner eller pålegg. Bedriften er medlem av Grønt Punkt og forurenser ikke det ytre miljø ut over det som er vanlig i bransjen.


## Likestilling

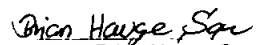
Selskapet har ved utgangen av året 26 ansatte hvor 8 er kvinner og 18 menn. Styret består av 3 menn. Styret har ut fra en vurdering av antall ansatte og stillingskategori ikke funnet det nødvendig å iverksette spesielle tiltak med hensyn til likestilling og diskriminering. Styret er er bevisst på de samfunnmessige forventninger om tiltak for å fremme likestilling i virksomhetens styre. Det vil derfor bli vurdert nødvendige tiltak på sikt for å innfri samfunnets forventninger for likestilling.


Redegjørelse etter Åpenhetsloven om aktsomhetsvurderinger gjennomført, vil innen 30. juni 2023 ligge tilgjengelig på selskapets nettside: <https://vilomix.no/>.


Det er ikke tegnet egen styreforsikring, da morselskapet er forsikret for alle datterselskapene.

Galten, Danmark, 15.03.2023  
Styret i Vilomix Norway AS

  
Henning Haahr  
styreleder

  
Brian Hauge Sør  
styremedlem

  
Peter Iversen  
styremedlem

  
Knut Alf Storaa  
daglig leder



## Resultatregnskap

Vilomix Norway AS

Driftsinntekter og driftskostnader	Note	2022	2021
Salgsinntekt	1	391 979 527	369 106 067
Annen driftsinntekt		164 856	197 832
<b>Sum driftsinntekter</b>		<b>392 144 384</b>	<b>369 303 899</b>
Varekostnad		350 103 950	321 710 998
Lønnskostnad	2	25 214 830	25 196 150
Avskrivning av driftsmidler og immaterielle eiendeler	3, 4	1 808 824	2 561 300
Annen driftskostnad	2, 5	15 620 914	12 533 510
<b>Sum driftskostnader</b>		<b>392 748 518</b>	<b>362 001 958</b>
<b>Driftsresultat</b>		<b>-604 134</b>	<b>7 301 941</b>
<b>Finansinntekter og finanskostnader</b>			
Renteinntekt fra foretak i samme konsern		509	2 265
Annen renteinntekt		2 141	1 862
Annen finansinntekt		0	2 864
Rentekostnad til foretak i samme konsern		983 099	308 763
Annen rentekostnad		13 373	39 517
Annen finanskostnad		65 707	59 541
<b>Resultat av finansposter</b>		<b>-1 059 529</b>	<b>-400 829</b>
Resultat før skattekostnad		-1 663 663	6 901 111
Skattekostnad på resultat	6	-353 698	1 718 881
<b>Resultat</b>		<b>-1 309 965</b>	<b>5 182 230</b>
<b>Årsresultat</b>	<b>11</b>	<b>-1 309 965</b>	<b>5 182 230</b>
<b>Overføringer</b>			
Avsatt til annen egenkapital		0	5 182 230
Overført fra annen egenkapital		1 309 965	0
<b>Sum overføringer</b>		<b>-1 309 965</b>	<b>5 182 230</b>



## Balanse

Vilomix Norway AS

Eiendeler	Note	2022	2021
<b>Anleggsmidler</b>			
<b>Immaterielle eiendeler</b>			
Andre immaterielle eiendeler	3	780 800	1 073 600
<b>Sum immaterielle eiendeler</b>		<b>780 800</b>	<b>1 073 600</b>
<b>Varige driftsmidler</b>			
Tomter, bygninger o.a. fast eiendom	4	14 235 625	14 375 400
Maskiner og anlegg	4	8 710 974	5 655 956
Driftsløsøre, inventar o.a. utstyr	4	485 775	481 276
<b>Sum varige driftsmidler</b>		<b>23 432 374</b>	<b>20 512 632</b>
<b>Finansielle anleggsmidler</b>			
Andre langsiktige fordringer		0	58 729
<b>Sum finansielle anleggsmidler</b>		<b>0</b>	<b>58 729</b>
<b>Sum anleggsmidler</b>		<b>24 213 174</b>	<b>21 644 961</b>
<b>Omløpsmidler</b>			
Lager av varer og annen beholdning	7	56 416 164	69 808 821
<b>Fordringer</b>			
Kundefordringer	8	43 527 886	51 643 351
Andre kortsiktige fordringer	8	1 254 990	2 625 794
<b>Sum fordringer</b>		<b>44 782 876</b>	<b>54 269 145</b>
<b>Investeringer</b>			
Bankinnskudd, kontanter o.l.	9	804 704	847 133
<b>Sum omløpsmidler</b>		<b>102 003 744</b>	<b>124 925 099</b>
<b>Sum eiendeler</b>		<b>126 216 918</b>	<b>146 570 060</b>

Vilomix Norway AS

Side 5



## Balanse


Vilomix Norway AS

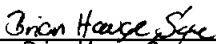
Egenkapital og gjeld	Note	2022	2021
<b>Egenkapital</b>			
<b>Innskutt egenkapital</b>			
Aksjekapital	10, 11	1 040 000	1 040 000
<b>Sum innskutt egenkapital</b>		<b>1 040 000</b>	<b>1 040 000</b>
<b>Opptjent egenkapital</b>			
Annen egenkapital	11	63 195 948	64 505 914
<b>Sum opptjent egenkapital</b>		<b>63 195 948</b>	<b>64 505 914</b>
<b>Sum egenkapital</b>		<b>64 235 948</b>	<b>65 545 914</b>
<b>Gjeld</b>			
<b>Avsetning for forpliktelser</b>			
Utsatt skatt	6	193 811	547 509
<b>Sum avsetning for forpliktelser</b>		<b>193 811</b>	<b>547 509</b>
<b>Kortsiktig gjeld</b>			
Leverandørgjeld	8	23 672 440	34 255 164
Betalbar skatt	6	0	1 568 174
Skyldig offentlige avgifter		13 754 963	13 971 101
Konserngjeld	8	20 237 157	24 631 468
Annen kortsiktig gjeld	8	4 122 599	6 050 731
<b>Sum kortsiktig gjeld</b>		<b>61 787 159</b>	<b>80 476 637</b>
<b>Sum gjeld</b>		<b>61 980 970</b>	<b>81 024 147</b>
<b>Sum egenkapital og gjeld</b>		<b>126 216 918</b>	<b>146 570 060</b>




**Balanse**

Vilomix Norway AS  
Galten, Danmark, 15.03.2023  
Styret i Vilomix Norway AS

  
\_\_\_\_\_  
Henning Haahr  
styreleder

  
\_\_\_\_\_  
Brian Hauge Sæe  
styremedlem

  
\_\_\_\_\_  
Peter Iversen  
styremedlem

  
\_\_\_\_\_  
Knut Alf Storaa  
daglig leder



### Indirekte kontantstrøm

Vilomix Norway AS

	Note	2022	2021
<b>Kontantstrømmer fra operasjonelle aktiviteter</b>			
Resultat før skattekostnad		-1 663 663	6 901 111
Periodens betalte skatt		1 568 174	3 809 836
Ordinære avskrivninger		1 808 824	2 561 300
Endring i varelager		13 392 657	-15 303 381
Endring i kundefordringer		8 115 466	-7 188 624
Endring i leverandørgjeld		-10 582 724	-5 287 073
Forskj. kostnadsført pensjon og inn-/utbet. i pensjonsordn.		58 729	39 189
Endring i andre tidsavgrensningsposter		1 370 804	366 895
<b>Netto kontantstrøm fra operasjonelle aktiviteter</b>		<b>10 931 918</b>	<b>-21 720 417</b>
<b>Kontantstrømmer fra investeringsaktiviteter</b>			
Utbetalinger ved kjøp av varige driftsmidler		4 435 766	2 049 785
<b>Netto kontantstrøm fra investeringsaktiviteter</b>		<b>-4 435 766</b>	<b>-2 049 785</b>
<b>Kontantstrømmer fra finansieringsaktiviteter</b>			
Innbetalinger ved opptak av ny kortsiktig gjeld		0	27 875 866
Utbetalinger ved nedbetaling av kortsiktig gjeld		6 538 581	0
Utbetalinger av utbytte		0	4 000 000
<b>Netto kontantstrøm fra finansieringsaktiviteter</b>		<b>-6 538 581</b>	<b>23 875 866</b>
Netto endring i kontanter og kontantekvivalenter		-42 429	105 664
Beh. av kont. og kontantekvivalenter ved per. begynnels		847 133	741 469
<b>Beh. av kont. og kontantekvivalenter ved per. slutt</b>		<b>804 704</b>	<b>847 133</b>



## Regnskapsprinsipper

Årsregnskapet er satt opp i samsvar med regnskapslovens bestemmelser og god regnskapsskikk.

### Bruk av estimater

I utarbeidelse av årsregnskapet har man brukt estimater og forutsetninger som har påvirket resultatregnskapet og verdsettelsen av eiendeler og gjeld, samt usikre eiendeler og forpliktelser på balansedagen i henhold til god regnskapsskikk. Områder som i stor grad inneholder slike skjønsmessige vurderinger, høy grad av kompleksitet, eller områder hvor forutsetninger og estimater er vesentlige for årsregnskapet, er beskrevet i notene.

### Valuta

Transaksjoner i utenlandsk valuta omregnes til kursen på transaksjonstidspunktet. Pengeposter i utenlandsk valuta omregnes til norske kroner ved å benytte balansedagens kurs. Valutakursendringer resultatføres løpende i regnskapsperioden under varekostnad.

### Inntekter

Inntektsføring ved salg av varer skjer på leveringstidspunktet. Tjenester inntektsføres etter hvert som de leveres. .

### Skatt

Skattekostnaden i resultatregnskapet omfatter både periodens betalbare skatt og endring i utsatt skatt. Utsatt skatt er beregnet med 22 % på grunnlag av de midlertidige forskjeller som eksisterer mellom regnskapsmessige og skattemessige verdier, samt ligningsmessig underskudd til fremføring ved utgangen av regnskapsåret. Skatteøkende og skattereduserende midlertidige forskjeller som reverserer eller kan reverseres i samme periode er utlignet og nettoført. Netto utsatt skattefordel balanseføres i den grad det er sannsynlig at denne kan bli utnyttet.

### Klassifisering og vurdering av anleggsmidler

Anleggsmidler omfatter eiendeler bestemt til varig eie og bruk. Anleggsmidler er vurdert til anskaffelseskost, fratrukket avskrivninger og nedskrivninger. Langsiktig gjeld balanseføres til nominelt beløp på transaksjonstidspunktet.

Varige driftsmidler balanseføres og avskrives over driftsmidlets økonomiske levetid. Direkte vedlikehold av driftsmidler kostnadsføres løpende under driftskostnader, mens påkostninger eller forbedringer tillegges driftsmidlets kostpris og avskrives i takt med driftsmidlet. Varige driftsmidler nedskrives til gjenvinnbart beløp ved verdifall som forventes ikke å være forbigående. Gjenvinnbart beløp er det høyeste av netto salgsverdi og verdi i bruk. Verdi i bruk er nåverdi av fremtidige kontantstrømmer knyttet til eiendelen. Nedskrivningen reverseres når grunnlaget for nedskrivningen ikke lenger er til stede.

### Klassifisering og vurdering av omløpsmidler

Omløpsmidler og kortsiktig gjeld omfatter normalt poster som forfaller til betaling innen ett år etter balansedagen, samt poster som knytter seg til varekretsløpet. Omløpsmidler vurderes til laveste verdi av anskaffelseskost og virkelig verdi. Kortsiktig gjeld balanseføres til nominelt beløp på transaksjonstidspunktet.

### Varer

Varer er vurdert til det laveste av anskaffelseskost og netto salgsverdi. Netto salgsverdi er estimert salgspris ved ordinær drift etter fradrag for beregnede nødvendige utgifter for gjennomføring av salget. Anskaffelseskost inkluderer utgifter påløpt ved anskaffelse av varene og kostnader for å bringe varene til nåværende plassering og tilordnes ved bruk av FIFO - prinsippet.

### Fordringer

Kundefordringer og andre fordringer oppføres til pålydende etter fradrag for avsetning til forventet tap. Avsetning til tap gjøres på grunnlag av en individuell vurdering av de enkelte fordringene. For øvrige kundefordringer utføres en uspesifisert avsetning for å dekke forventet tap på krav.

### Pensjoner - Innskuddsbasert ordning

Kostnaden til innskuddsbasert pensjonsordning tilsvarer periodens premie til forsikringsselskapet.

### Kontantstrømoppstilling

Kontantstrømoppstillingen er utarbeidet etter den indirekte metoden. Kontanter og kontantekvivalenter omfatter kontanter, bankinnskudd og andre kortsiktige, likvide plasseringer.



## Note 1 Salg fordelt på virksomhet og geografisk marked

Land	Industri (prod. og salg av dyrefôr)	Retail (biocider og plantevern)
Norge	354 724 573	32 875 508
Sverige	1 392 012	0
Danmark	1 502 538	322 407
Tyskland	0	147 905
Belgia	988 012	0
Finland	26 572	0
<b>Sum</b>	<b>358 633 707</b>	<b>33 345 820</b>

## Note 2 Lønnskostnader og ytelser, godtgjørelser til daglig leder, styret og revisor

Lønnskostnader	2022	2021
Lønninger	17 990 233	16 500 556
Arbeidsgiveravgift	2 843 177	2 686 398
Pensjonskostnader	1 464 934	1 458 739
Andre ytelser	2 916 486	4 550 457
<b>Sum</b>	<b>25 214 830</b>	<b>25 196 150</b>

Selskapet har i 2022 sysselsatt 25 årsverk.

### Pensjonsforpliktelser

Selskapet er pliktig til å ha tjenstepensjonsordning etter lov om obligatorisk tjenstepensjon. Selskapets pensjonsordninger tilfredsstiller kravene i denne lov, og omfatter ved årets utgang 26 personer. Selskapet innbetaler 6% av den ansattes lønn mellom 1G og 7,1G og 9% for lønn utover 7,1G

Selskapet er videre med i ordningen om avtalefestet pensjon (AFP) hvor de ansatte som er omfattet av ordningen frivillig kan gå av med avtalefestet pensjon ved fylte 62 år. Det foreligger ingen pensjonsforpliktelse til denne ordningen, ut over de årlige betalingene.

Ytelser til ledende personer	Daglig leder - Vilomix
Lønn	1 354 083
Annen godtgjørelse	175 075
<b>Sum</b>	<b>1 529 158</b>

Daglig leder omfattes av bedriftens ordinære pensjonsordning. Lønnsutbetalingen inkluderer bonus på kr 0 for 2021. Det er tilsvarende avsatt bonus på kr 0 for 2022.

Det er ikke utbetalt honorar til styret.

### Revisor

Kostnadsført revisjonshonorar for 2022 utgjør kr 224 749.



## Note 3 Spesifikasjon av immaterielle eiendeler

	Goodwill	Oppgrad. ERP-system	Sum
Anskaffelseskost pr. 01.01.22	7 041 110	1 463 896	8 505 006
<b>= Anskaffelseskost 31.12.22</b>	<b>7 041 110</b>	<b>1 463 896</b>	<b>8 505 006</b>
Av- og nedskrivninger pr. 01.01.22	7 041 110	390 296	7 431 406
+ Årets ordinære avskrivninger		292 800	292 800
<b>= Av- og nedskrivninger pr. 31.12.22</b>	<b>7 041 110</b>	<b>683 096</b>	<b>7 724 206</b>
Bokført verdi 01.01.22	0	1 073 600	1 073 600
- Årets avskrivning og nedskrivning	0	292 800	292 800
<b>= Bokført verdi 31.12.22</b>	<b>0</b>	<b>780 800</b>	<b>780 800</b>
Økonomisk levetid	5-10 år	5 år	

Goodwill kommer fra innfusjonering av virksomhetene i de tidligere datterselskapene Kirk AS og Vadheimproplex Import AS. Avskrivningstiden er 5-10 år på denne goodwillen, da forventet inntjening knyttet til oppkjøpene antas å strekke seg over denne perioden.

## Note 4 Spesifikasjon av varige driftsmidler

	Bygninger og annen fast eiendom	Maskiner og anlegg	Driftsløsøre, inventar ol.
Anskaffelseskost pr. 01.01.22	17 070 279	13 801 453	1 677 568
+ Tilgang kjøpte driftsmidler	174 926	4 147 305	113 535
<b>= Anskaffelseskost 31.12.22</b>	<b>17 245 205</b>	<b>17 948 758</b>	<b>1 791 104</b>
Av- og nedskrivninger pr. 01.01.22	5 124 879	8 145 496	1 196 292
+ Årets ordinære avskrivninger	314 701	1 092 287	109 036
<b>= Av- og nedskrivninger pr. 31.12.22</b>	<b>5 439 580</b>	<b>9 237 783</b>	<b>1 305 329</b>
<b>= Bokført verdi 31.12.22</b>	<b>11 805 625</b>	<b>8 710 974</b>	<b>485 775</b>
Økonomisk levetid	0-50 år	5-10 år	3-25 år
		<b>Tomter</b>	<b>Sum</b>
Anskaffelseskost pr. 01.01.22		2 430 000	34 979 300
+ Tilgang kjøpte driftsmidler			4 435 766
<b>= Anskaffelseskost 31.12.22</b>		<b>2 430 000</b>	<b>39 415 066</b>
Av- og nedskrivninger pr. 01.01.22			14 466 667
+ Årets ordinære avskrivninger			1 516 024
<b>= Av- og nedskrivninger pr. 31.12.22</b>			<b>15 982 692</b>
<b>= Bokført verdi 31.12.22</b>		<b>2 430 000</b>	<b>23 432 374</b>
Økonomisk levetid		0 år	



## Note 5 Leie/leasing

Selskapet leide driftsmidler for kr 394 000 i 2022. Ved avslutning av de respektive leieavtalene blir driftsmidlene tilbakelevert til utleier. Gjenværende leieforpliktelse pr 31.12.2022 er kr 307 000. De løpende leiebeløpene blir kostnadsført som annen driftskostnad i regnskapet.

## Note 6 Skatt

<b>Årets skattekostnad</b>	<b>2022</b>	<b>2021</b>
Resultatført skatt på ordinært resultat:		
Betalbar skatt	0	1 568 174
Endring i utsatt skatt	-353 698	150 707
<b>Skattekostnad ordinært resultat</b>	<b>-353 698</b>	<b>1 718 881</b>
Skattepliktig inntekt:		
Resultat før skatt	-1 663 663	6 901 111
Permanente forskjeller	55 947	52 385
Endring i midlertidige forskjeller	1 159 075	174 567
<b>Skattepliktig inntekt</b>	<b>-448 642</b>	<b>7 128 063</b>
Betalbar skatt i balansen:		
Betalbar skatt på årets resultat	0	1 568 174
<b>Sum betalbar skatt i balansen</b>	<b>0</b>	<b>1 568 174</b>

Skatteeffekten av midlertidige forskjeller og underskudd til fremføring som har gitt opphav til utsatt skatt og utsatte skattefordeler, spesifisert på typer av midlertidige forskjeller

	<b>2022</b>	<b>2021</b>	<b>Endring</b>
Varige driftsmidler	3 740 392	3 437 185	-303 207
Varebeholdning	-2 200 000	-800 000	1 400 000
Fordringer	-100 000	-100 000	0
Gevinst – og tapskonto	14 211	17 764	3 553
Avsetninger mv	-125 000	-125 000	0
Pensjonspremie/- forpliktelse	0	58 729	58 729
<b>Sum</b>	<b>1 329 603</b>	<b>2 488 678</b>	<b>1 159 075</b>
Akkumulert fremførbart underskudd	-448 642	0	448 642
<b>Grunnlag for utsatt skatt</b>	<b>880 961</b>	<b>2 488 678</b>	<b>1 607 717</b>
<b>Utsatt skatt (22 %)</b>	<b>193 811</b>	<b>547 509</b>	<b>353 698</b>



## Note 7 Varer

	2022	2021
Lager av råvarer og innkjøpte halvfabrikater	37 628 127	49 024 982
Lager av varer under tilvirkning	495 605	20 475
Lager av egentilvirkede ferdigvarer	2 595 454	2 043 321
Lager av innkjøpte handelsvarer	15 696 978	18 720 043
<b>Sum</b>	<b>56 416 164</b>	<b>69 808 821</b>

## Note 8 Transaksjoner og mellomværender med konsernselskap

	2022	2021
<b>Fordringer</b>		
Kundefordringer konsern	0	491 037
<b>Sum</b>	<b>0</b>	<b>491 037</b>

<b>Gjeld</b>		
Leverandørgjeld innen konsern	4 955 975	5 136 082
Annen kortsiktig gjeld konsern	20 237 157	24 631 468
<b>Sum</b>	<b>25 193 132</b>	<b>29 767 550</b>

Det har vært transaksjoner med nærstående parter.

Selskap	Tilknytning	Kjøp av varer/tjenester	Salg av varer/tjenester	Netto finanskostnad
Vilomix Holding AS	Mørselskap	278 838	120 000	0
Dansk Vilomix A/S	Søsterselskap	66 813 017	1 406 538	0
Vilomix Shanghai Trading Co.	Søsterselskap	28 587 928	0	0
Trinol A/S	Søsterselskap	14 813 788	290 434	0
Vilomix Sweden AS	Søsterselskap	2 175 989	492 420	0
Vilofarm AS	Søsterselskap	1 810 270	7 973	0
Vilomix Baltic	Søsterselskap	69 155	0	0
Vilomix Finland Oy	Søsterselskap	22 791	26 572	0
Danish Agro a.m.b.a	Øverste morselskap	568 845	0	0
Danish Agro Finance A/S	Tilknyttet selskap	0	0	0
DLA Agro	Tilknyttet selskap	14 099 886	0	0
DGF Sikring	Tilknyttet selskap	-84 078	0	0

## Note 9 Bankinnskudd

I posten for bankinnskudd inngår egen konto for bundne skattetrekkmidler med kr. 804 704. Skyldig skattetrekk er kr 800 495.

Selskapets øvrige bankkonti inngår i konsernkontoordning i konsernet Danish Agro a.m.b.a. i Danmark. Positiv saldo klassifiseres som kortsiktige konsernfordringer og negativ saldo som kortsiktig konserngjeld.



## Note 10 Aksjonærer

### Aksjekapitalen i Vilomix Norway AS pr. 31.12 består av:

	Antall	Pålydende	Bokført
Ordinære aksjer	1 040	1 000,0	1 040 000
<b>Sum</b>	<b>1 040</b>		<b>1 040 000</b>

### Eierstruktur

Aksjonærer i % pr. 31.12:

	Ordinære	Eierandel
Vilomix Holding As	1 040	100,0

Konsernregnskap utarbeides av Danish Agro a.m.b.a. Det kan fås utlevert ved selskapets kontor i Køgevej 55, 4653 Karise, Danmark.

## Note 11 Egenkapital

	Aksjekapital	Annen egenkapital	Sum egenkapital
Pr. 31.12.2021	1 040 000	64 505 914	65 545 914
<b>Pr 01.01.2022</b>	<b>1 040 000</b>	<b>64 505 914</b>	<b>65 545 914</b>
Årets resultat		-1 309 965	-1 309 965
<b>Pr 31.12.2022</b>	<b>1 040 000</b>	<b>63 195 948</b>	<b>64 235 948</b>



# Deloitte.

Deloitte AS  
Grev Wedels gate 12  
NO-3111 Tønsberg  
Norway

Tel: +47 33 00 39 00  
www.deloitte.no

Til generalforsamlingen i Vilomix Norway AS

UAVHENGIG REVISORS BERETNING

## Konklusjon

Vi har revidert Vilomix Norway AS' årsregnskap som består av balanse per 31. desember 2022, resultatregnskap og kontantstrømoppstilling for regnskapsåret avsluttet per denne datoen og noter til årsregnskapet, herunder et sammendrag av viktige regnskapsprinsipper.

Etter vår mening

- oppfyller årsregnskapet gjeldende lovkrav, og
- gir årsregnskapet et rettviseende bilde av selskapets finansielle stilling per 31. desember 2022, og av dets resultater og kontantstrømmer for regnskapsåret avsluttet per denne datoen i samsvar med regnskapslovens regler og god regnskapsskikk i Norge.

## Grunnlag for konklusjonen

Vi har gjennomført revisjonen i samsvar med de internasjonale revisjonsstandardene International Standards on Auditing (ISA-ene). Våre oppgaver og plikter i henhold til disse standardene er beskrevet nedenfor under *Revisors oppgaver og plikter ved revisjonen av årsregnskapet*. Vi er uavhengige av selskapet slik det kreves i lov, forskrift og International Code of Ethics for Professional Accountants utstedt av the International Ethics Standards Board for Accountants (IESBA-reglene), og vi har overholdt våre øvrige etiske forpliktelser i samsvar med disse kravene. Innhentet revisjonsbevis er etter vår vurdering tilstrekkelig og hensiktsmessig som grunnlag for vår konklusjon.

## Øvrig informasjon

Styret og daglig leder (ledelsen) er ansvarlige for informasjonen i årsberetningen. Øvrig informasjon omfatter informasjon i årsrapporten bortsett fra årsregnskapet og den tilhørende revisjonsberetningen. Vår konklusjon om årsregnskapet ovenfor dekker ikke informasjonen i årsberetningen.

I forbindelse med revisjonen av årsregnskapet er det vår oppgave å lese årsberetningen. Formålet er å vurdere hvorvidt det foreligger vesentlig inkonsistens mellom årsberetningen og årsregnskapet og den kunnskap vi har opparbeidet oss under revisjonen av årsregnskapet, eller hvorvidt informasjon i årsberetningen ellers fremstår som vesentlig feil. Vi har plikt til å rapportere dersom årsberetningen fremstår som vesentlig feil. Vi har ingenting å rapportere i så henseende.

Basert på kunnskapen vi har opparbeidet oss i revisjonen, mener vi at årsberetningen

- er konsistent med årsregnskapet og
- inneholder de opplysninger som skal gis i henhold til gjeldende lovkrav.

## Ledelsens ansvar for årsregnskapet

Ledelsen er ansvarlig for å utarbeide årsregnskapet og for at det gir et rettviseende bilde i samsvar med regnskapslovens regler og god regnskapsskikk i Norge. Ledelsen er også ansvarlig for slik internkontroll som den finner nødvendig for å kunne utarbeide et årsregnskap som ikke inneholder vesentlig feilinformasjon, verken som følge av misligheter eller utilsiktede feil.

Deloitte refers to one or more of Deloitte Touche Tohmatsu Limited ("DTL"), its global network of member firms, and their related entities (collectively, the "Deloitte organization"). DTL (also referred to as "Deloitte Global") and each of its member firms and related entities are legally separate and independent entities, which cannot obligate or bind each other in respect of third parties. DTL and each DTL member firm and related entity is liable only for its own acts and omissions, and not those of each other. DTL does not provide services to clients. Please see www.deloitte.no to learn more.

© Deloitte AS

Registrert i Foretaksregisteret Medlemmer av Den norske Revisorforening  
Organisasjonsnummer: 980 211 282

Penneo Dokumentnøkkel: 7E1EP-CESTW-XWY8G-VUIM4P-BVW4J-YBEHE



## Deloitte.

side 2  
Uavhengig revisors beretning -  
Vilomix Norway AS

Ved utarbeidelsen av årsregnskapet må ledelsen ta standpunkt til selskapets evne til fortsatt drift og opplyse om forhold av betydning for fortsatt drift. Forutsetningen om fortsatt drift skal legges til grunn for årsregnskapet så lenge det ikke er sannsynlig at virksomheten vil bli avvirket.

### *Revisors oppgaver og plikter ved revisjonen av årsregnskapet*

Vårt mål er å oppnå betryggende sikkerhet for at årsregnskapet som helhet ikke inneholder vesentlig feilinformasjon, verken som følge av misligheter eller utilsiktede feil, og å avgi en revisjonsberetning som inneholder vår konklusjon. Betryggende sikkerhet er en høy grad av sikkerhet, men ingen garanti for at en revisjon utført i samsvar med ISA-ene, alltid vil avdekke vesentlig feilinformasjon som eksisterer. Feilinformasjon kan oppstå som følge av misligheter eller utilsiktede feil. Feilinformasjon blir vurdert som vesentlig dersom den enkeltvis eller samlet med rimelighet kan forventes å påvirke økonomiske beslutninger som brukerne foretar basert på årsregnskapet.

Som del av en revisjon i samsvar med ISA-ene, utøver vi profesjonelt skjønn og utviser profesjonell skepsis gjennom hele revisjonen. I tillegg:

- identifiserer og vurderer vi risikoen for vesentlig feilinformasjon i regnskapet, enten det skyldes misligheter eller utilsiktede feil. Vi utformer og gjennomfører revisjonshandlinger for å håndtere slike risikoer, og innhenter revisjonsbevis som er tilstrekkelig og hensiktsmessig som grunnlag for vår konklusjon. Risikoen for at vesentlig feilinformasjon som følge av misligheter ikke blir avdekket, er høyere enn for feilinformasjon som skyldes utilsiktede feil, siden misligheter kan innebære samarbeid, forfalskning, bevisste utelatelser, uriktige fremstillinger eller overstyring av internkontroll.
- opparbeider vi oss en forståelse av den interne kontroll som er relevant for revisjonen, for å utforme revisjonshandlinger som er hensiktsmessige etter omstendighetene, men ikke for å gi uttrykk for en mening om effektiviteten av selskapets interne kontroll.
- evaluerer vi om de anvendte regnskapsprinsippene er hensiktsmessige og om regnskapsestimaterne og tilhørende noteopplysninger utarbeidet av ledelsen er rimelige.
- konkluderer vi på hensiktsmessigheten av ledelsens bruk av fortsatt drift-forutsetningen ved avleggelsen av årsregnskapet, basert på innhentede revisjonsbevis, og hvorvidt det foreligger vesentlig usikkerhet knyttet til hendelser eller forhold som kan skape tvil av betydning om selskapets evne til fortsatt drift. Dersom vi konkluderer med at det eksisterer vesentlig usikkerhet, kreves det at vi i revisjonsberetningen henleder oppmerksomheten på tilleggsopplysningene i årsregnskapet, eller, dersom slike tilleggsopplysninger ikke er tilstrekkelige, at vi modifiserer vår konklusjon. Våre konklusjoner er basert på revisjonsbevis innhentet inntil datoen for revisjonsberetningen. Etterfølgende hendelser eller forhold kan imidlertid medføre at selskapet ikke fortsetter driften.
- evaluerer vi den samlede presentasjonen, strukturen og innholdet i årsregnskapet, inkludert tilleggsopplysningene, og hvorvidt årsregnskapet gir uttrykk for de underliggende transaksjonene og hendelsene på en måte som gir et rettviseende bilde.

Vi kommuniserer med styret blant annet om det planlagte omfanget av revisjonen og til hvilken tid revisjonsarbeidet skal utføres. Vi utveksler også informasjon om forhold av betydning som vi har avdekket i løpet av revisjonen, herunder om eventuelle svakheter av betydning i den interne kontrollen.

Tønsberg, 30. mars 2023  
Deloitte AS

Kenneth Karlsen  
statsautorisert revisor

Penneo Dokumentnrøkke: 7E1EP-CESTW-XWY8G-VUIM4P-BVW4J-YBEHE



# PENNEO

Signaturene i dette dokumentet er juridisk bindende. Dokument signert med "Penneo"™ - sikker digital signatur".  
De signerende parter sin identitet er registrert, og er listet nedenfor.

"Med min signatur bekrefter jeg alle datoer og innholdet i dette dokument."

## Svein Kenneth Karlsen

Statsautorisert revisor

Serienummer: 9578-5999-4-1017637

IP: 77.16.xxx.xxx

2023-04-12 17:36:57 UTC



Penneo Dokumentnøkkel: 7E1EP-CESTW-XWX8G-VUM4P-BVW4J-YBEHE

Dokumentet er signert digitalt, med **Penneo.com**. Alle digitale signatur-data i dokumentet er sikret og validert av den datamaskin-utregnede hash-verdien av det opprinnelige dokument. Dokumentet er låst og tids-stemplet med et sertifikat fra en betrodd tredjepart. All kryptografisk bevis er integrert i denne PDF, for fremtidig validering (hvis nødvendig).

### Hvordan bekrefter at dette dokumentet er originalen?

Dokumentet er beskyttet av ett Adobe CDS sertifikat. Når du åpner dokumentet i

Adobe Reader, skal du kunne se at dokumentet er sertifisert av **Penneo e-signature service <penneo@penneo.com>**. Dette garanterer at innholdet i dokumentet ikke har blitt endret.

Det er lett å kontrollere de kryptografiske beviser som er lokalisert inne i dokumentet, med Penneo validator - <https://penneo.com/validator>