



## ÅRSREGNSKAPET FOR REGNSKAPSÅRET 2016 - GENERELL INFORMASJON

### Enheten

Organisasjonsnummer: 912 411 176  
Organisasjonsform: Aksjeselskap  
Foretaksnavn: TRIPPEL N BYGG AS  
Forretningsadresse: Vestvollveien 30A  
2019 SKEDSMOKORSET

### Regnskapsår

Årsregnskapets periode: 01.01.2016 - 31.12.2016

### Konsern

Morselskap i konsern: Nei

### Regnskapsregler

Regler for små foretak benyttet: Ja  
Benyttet ved utarbeidelsen av årsregnskapet til selskapet: Regnskapslovens alminnelige regler

### Årsregnskapet fastsatt av kompetent organ

Bekreftet av representant for selskapet: Geir Arne Ensrud  
Dato for fastsettelse av årsregnskapet: 10.05.2018

### Grunnlag for avgivelse

År 2016: Årsregnskapet er elektronisk innlevert  
År 2015: Tall er hentet fra elektronisk innlevert årsregnskap fra 2016

*Det er ikke krav til at årsregnskapet m.v. som sendes til Regnskapsregisteret er undertegnet. Kontrollen på at dette er utført ligger hos revisor/enhetens øverste organ. Sikkerheten ivaretas ved at innsender har rolle/rettighet for innsending av årsregnskapet via Altinn, og ved at det bekreftes at årsregnskapet er fastsatt av kompetent organ.*

Brønnøysundregistrene, 11.10.2019



## Resultatregnskap

| Beløp i: NOK                                 | Note | 2016              | 2015              |
|--|------|-------------------|-------------------|
| <b>RESULTATREGNSKAP</b>                      |      |                   |                   |
| <b>Inntekter</b>                             |      |                   |                   |
| Salgsinntekt                                 |      | 14 765 005        | 17 045 621        |
| <b>Sum inntekter</b>                         |      | <b>14 765 005</b> | <b>17 045 621</b> |
| <b>Kostnader</b>                             |      |                   |                   |
| Varekostnad                                  |      | 17 852 781        | 19 977 038        |
| Lønnskostnad                                 | 2    | 1 618 514         | 272 963           |
| Avskrivning                                  | 4    | 194 241           | 170 132           |
| Annen driftskostnad                          | 2    | 2 596 735         | -713 268          |
| <b>Sum kostnader</b>                         |      | <b>22 262 271</b> | <b>19 706 865</b> |
| <b>Driftsresultat</b>                        |      | <b>-7 497 266</b> | <b>-2 661 244</b> |
| <b>Finansinntekter og finanskostnader</b>    |      |                   |                   |
| Annen finansinntekt                          |      | 1 166             | 898               |
| <b>Sum finansinntekter</b>                   |      | <b>1 166</b>      | <b>898</b>        |
| Rentekostnad til foretak i samme konsern     |      |                   | 21 369            |
| Annen finanskostnad                          |      | 655               | 43 099            |
| <b>Sum finanskostnader</b>                   |      | <b>655</b>        | <b>64 468</b>     |
| <b>Netto finans</b>                          |      | <b>511</b>        | <b>-63 570</b>    |
| <b>Ordinært resultat før skattekostnad</b>   |      | <b>-7 496 755</b> | <b>-2 724 814</b> |
| Skattekostnad på ordinært resultat           | 9    |                   | -706 488          |
| <b>Ordinært resultat etter skattekostnad</b> |      | <b>-7 496 755</b> | <b>-2 018 326</b> |
| <b>Årsresultat</b>                           |      | <b>-7 496 755</b> | <b>-2 018 326</b> |
| <b>Overføringer og disponeringer</b>         |      |                   |                   |
| Udekket tap                                  | 8    | -7 388 563        |                   |
| Overføringer annen egenkapital               | 8    | -108 192          | -2 018 326        |
| <b>Sum overføringer og disponeringer</b>     |      | <b>-7 496 755</b> | <b>-2 018 326</b> |



## Balanse

| Beløp i: NOK                                       | Note | 2016              | 2015             |
|--|------|-------------------|------------------|
| <b>BALANSE - EIENDELER</b>                         |      |                   |                  |
| <b>Anleggsmidler</b>                               |      |                   |                  |
| <b>Immaterielle eiendeler</b>                      |      |                   |                  |
| <b>Varige driftsmidler</b>                         |      |                   |                  |
| Driftsløsøre, inventar, verktøy, kontormaskiner ol | 4    | 130 908           | 306 665          |
| <b>Sum varige driftsmidler</b>                     |      | <b>130 908</b>    | <b>306 665</b>   |
| <b>Sum anleggsmidler</b>                           |      | <b>130 908</b>    | <b>306 665</b>   |
| <b>Omløpsmidler</b>                                |      |                   |                  |
| <b>Varer</b>                                       |      |                   |                  |
| <b>Fordringer</b>                                  |      |                   |                  |
| Kundefordringer                                    | 5    | 893 419           | 3 204 211        |
| Andre fordringer                                   |      | 673 926           | 2 051            |
| <b>Sum fordringer</b>                              |      | <b>1 567 345</b>  | <b>3 206 262</b> |
| <b>Bankinnskudd, kontanter og lignende</b>         |      |                   |                  |
| <b>Sum bankinnskudd, kontanter og lignende</b>     | 3    | <b>818 249</b>    | <b>1 711 070</b> |
| <b>Sum omløpsmidler</b>                            |      | <b>2 385 594</b>  | <b>4 917 332</b> |
| <b>SUM EIENDELER</b>                               |      | <b>2 516 502</b>  | <b>5 223 997</b> |
| <b>BALANSE - EGENKAPITAL OG GJELD</b>              |      |                   |                  |
| <b>Egenkapital</b>                                 |      |                   |                  |
| <b>Innskutt egenkapital</b>                        |      |                   |                  |
| Aksjekapital                                       | 7, 8 | 400 000           | 400 000          |
| <b>Sum innskutt egenkapital</b>                    |      | <b>400 000</b>    | <b>400 000</b>   |
| <b>Opptjent egenkapital</b>                        |      |                   |                  |
| Annen egenkapital                                  | 8    | -7 604 947        | -108 192         |
| <b>Sum opptjent egenkapital</b>                    |      | <b>-7 604 947</b> | <b>-108 192</b>  |



## Balanse

| <b>Beløp i: NOK</b>             | <b>Note</b> | <b>2016</b>       | <b>2015</b>      |
|---------------------------------|-------------|-------------------|------------------|
| <b>Sum egenkapital</b>          | 6           | <b>-7 204 947</b> | <b>291 808</b>   |
| <b>Sum langsiktig gjeld</b>     |             | <b>0</b>          | <b>0</b>         |
| <b>Kortsiktig gjeld</b>         |             |                   |                  |
| Gjeld til kredittinstitusjoner  |             |                   | -5 402           |
| Leverandørgjeld                 |             | 9 115 128         | 4 920 527        |
| Skyldige offentlige avgifter    | 3           | 458 070           | -467 016         |
| Annen kortsiktig gjeld          |             | 148 251           | 484 080          |
| <b>Sum kortsiktig gjeld</b>     |             | <b>9 721 449</b>  | <b>4 932 189</b> |
| <b>Sum gjeld</b>                |             | <b>9 721 449</b>  | <b>4 932 189</b> |
| <b>SUM EGENKAPITAL OG GJELD</b> |             | <b>2 516 502</b>  | <b>5 223 997</b> |



**13 Byggentreprenør AS**

---

## Årsberetning 2016

### 13 Byggentreprenør AS

Adresse: Vestvollveien 30 A, 2019 SKEDSMOKORSET  
Org.nr: 912 411 176 MVA

#### Virksomhetens art

13 Byggentreprenør AS driver med Oppføring av bygninger. Selskapet har forretningslokale i Skedsmo.

#### Utvikling i resultat og stilling

Omsetningen er i 2016 14 765 005 kroner som er en nedgang på 13 % fra i fjor. Årsresultatet ble redusert med 271 % til -7 496 755 kroner. Totalkapitalen var ved utgangen av året 2 516 502 kroner, sammenlignet med 5 223 997 kroner året før. Egenkapitalandelen pr. 31.12.2016 var -286 % sammenlignet med 6 % i fjor.

Styret mener at det fremlagte årsregnskapet gir et rettvise bilde over utviklingen og resultatet av foretakets virksomhet og stilling.

#### Fortsatt drift

Årsregnskapet er satt opp under forutsetning om fortsatt drift og vi bekrefter at denne forutsetning er tilstede. Styret gjør oppmerksom på at selskapet egenkapital er tap og at det er usikkerhet rundt forutsetningen om videre drift. Styret har ikke oppfylt sin handleplikt etter aksjeloven §3-5.

#### Arbeidsmiljø

Styret anser arbeidsmiljøet som tilfredsstillende, og har ikke iverksatt spesielle tiltak på dette området i 2016. Det har ikke vært skader eller ulykker i 2016. Samlet sykefravær har vært 0 dager, hvilket utgjør 0%.

#### Likestilling

Selskapet har i 2016 sysselsatt totalt en ansatt, og styret har hatt ett medlem. Fordelingen blant de ansatte har vært en mann, mens styret har bestått av en mann.

#### Ytre miljø

Selskapets virksomhet forurenses ikke det ytre miljø.

Skedsmokorset, 10. mai 2018  
Styret for 13 Byggentreprenør AS

---

Geir Arne Ensrud  
daglig leder, styreleder



## 13 Byggetrepreneur AS

### Noter til regnskapet for 2016

#### Note 1 - Regnskapsprinsipper

Årsregnskapet er satt opp i samsvar med regnskapslovens bestemmelser og god regnskapsskikk for små foretak.

##### *Salgsinntekter*

Inntektsføring ved salg av varer skjer på leveringstidspunktet. Tjenester inntektsføres i takt med utførelsen. Andelen av salgsinntekter som knytter seg til fremtidige serviceytelser balanseføres som uopptjent inntekt ved salget, og inntektsføres deretter i takt med levering av ytelsene.

##### *Klassifisering og vurdering av balanseposter*

Omløpsmidler og kortsiktig gjeld omfatter poster som forfaller til betaling innen ett år etter balansedagen, samt poster som knytter seg til varekretsløpet. Øvrige poster er klassifisert som anleggsmiddel/langsiktig gjeld.

Omløpsmidler vurderes til laveste av anskaffelseskost og virkelig verdi. Kortsiktig gjeld balanseføres til nominelt beløp på etableringstidspunktet.

Anleggsmidler vurderes til anskaffelseskost, men nedskrives til virkelig verdi ved verdifall som ikke forventes å være forbigående. Anleggsmidler med begrenset økonomisk levetid avskrives planmessig. Langsiktig gjeld balanseføres til nominelt beløp på etableringstidspunktet.

##### *Fordringer*

Kundefordringer og andre fordringer er oppført i balansen til pålydende etter fradrag for avsetning til forventet tap. Avsetning til tap gjøres på grunnlag av individuelle vurderinger av de enkelte fordringene. I tillegg gjøres det for øvrige kundefordringer en spesifisert avsetning for å dekke antatt tap.

##### *Varige driftsmidler*

Varige driftsmidler balanseføres og avskrives over driftsmidlets forventede økonomiske levetid. Direkte vedlikehold av driftsmidler kostnadsføres løpende under driftskostnader, mens påkostninger eller forbedringer tillegges driftsmidlets kostpris og avskrives i takt med driftsmidlet. Dersom gjenvinnbart beløp av driftsmiddelet er lavere enn balanseført verdi foretas nedskrivning til gjenvinnbart beløp. Gjenvinnbart beløp er det høyeste av netto salgsverdi og verdi i bruk. Verdi i bruk er nåverdien av de fremtidige kontantstrømmene som eiendelen vil generere.

##### *Skatter*

Skattekostnaden i resultatregnskapet omfatter både periodens betalbare skatt og endring i utsatt skatt. Utsatt skatt er beregnet med 24% på grunnlag av de midlertidige forskjeller som eksisterer mellom regnskapsmessige og skattemessige verdier, samt ligningsmessig underskudd til fremføring ved utgangen av regnskapsåret. Skatteøkende og skattereduserende midlertidige forskjeller som reverserer eller kan reversere i samme periode er utlignet og nettoført. Netto utsatt skattefordel balanseføres i den grad det er sannsynlig at denne kan bli nyttiggjort.

#### Note 2 - Lønnskostnader, antall ansatte, lån til ansatte og godtgjørelse til revisor

| <i>Lønnskostnader</i> | 2016             | 2015            |
|-----------------------|------------------|-----------------|
| Lønninger             | 1 396 988        | 916 769         |
| Arbeidsgiveravgift    | 214 391          | 148 145         |
| Innleie arbeidskraft  | 0                | -791 951        |
| Andre ytelser         | 7 135            | -791 951        |
| Sum                   | <u>1 618 514</u> | <u>-518 988</u> |



## 13 Byggetreprener AS

### Noter til regnskapet for 2016

Selskapet har i regnskapsåret sysselsatt totalt 1 årsverk.

#### Ytelser til ledende personer

|                    | Daglig leder |   |
|--------------------|--------------|---|
| Lønn               | 1 376 888    | 0 |
| Annen godtgjørelse | 153 187      | 0 |

Selskapet er ikke pliktig til å ha tjenestepensjonsordning etter lov om obligatorisk tjenestepensjon. Selskapets pensjonsordninger tilfredsstiller kravene i denne lov.

| Godtgjørelse til revisor er fordelt på følgende: | 2016    | 2015   |
|--|---------|--------|
| Revisjon   | 131 024 | 77 343 |

Merverdiavgift er ikke inkludert i revisjonshonoraret.

#### Note 3 - Bankinnskudd

|                                  | 2016    |
|----------------------------------|---------|
| Bundne skattetrekksmidler utgjør | 308 357 |

Skyldig skattetrekk per 31.12 utgjorde kr. 49.767.

#### Note 4 - Varige driftsmidler

|                         | Biler    | Driftsløsøre,<br>inventar,<br>verktøy mm. | Sum      |
|-------------------------|----------|---|----------|
| Anskaffelseskost 01.01. | 130 000  | 435 780                                   | 565 780  |
| Anskaffelseskost 31.12. | 130 000  | 435 780                                   | 565 780  |
| Akk.avskrivning 31.12.  | -111 944 | -341 412                                  | -453 356 |
| Balanseført pr. 31.12.  | 18 056   | 94 368                                    | 112 424  |

|                   |        |        |
|-------------------|--------|--------|
| Økonomisk levetid | 3 år   | 3 år   |
| Avskrivningsplan  | Lineær | Lineær |

#### Note 5 - Pant og garantier

| Sikret i panteobjekt med bokførte verdier:          | 2016    | 2015      |
|---|---------|-----------|
| Balanseført verdi av de pantsatte eiendelene utgjør | 893 419 | 3 204 211 |

Eiendelene er også stilt som sikkerhet for løpende garantier fra bank.



## 13 Byggetrepreneur AS

### Noter til regnskapet for 2016

#### Note 6 - Usikkerhet om fortsatt drift

Årsregnskapet er satt opp under forutsetning om fortsatt drift og vi bekrefter at denne forutsetning er tilstede. Styret gjør oppmerksom på at selskapet egenkapital er tap og at det er usikkerhet rundt forutsetningen om videre drift. Styre har ikke oppfylt sin handleplikt etter aksjeloven §3-5.

#### Note 7 - Aksjekapital og aksjonærinformasjon

Aksjekapitalen består av:

|                 | Antall  | Pålydende | Balanseført |
|-----------------|---------|-----------|-------------|
| Ordinære aksjer | 400 000 | 1 kr      | 400 000     |

Oversikt over aksjonærene i selskapet pr. 31.12:

|                | Ordinære aksjer | Eierandel | Stemmeandel |
|----------------|-----------------|-----------|-------------|
| Gae Holding AS | 400 000         | 100 %     | 100 %       |

#### Note 8 - Egenkapital

|                        | Aksjekapital | Annen egenkapital | Sum        |
|------------------------|--------------|-------------------|------------|
| Egenkapital 01.01.2016 | 400 000      | -108 192          | 291 808    |
| Årsresultat            | 0            | -7 496 755        | -7 496 755 |
| Egenkapital 31.12.2016 | 400 000      | -7 604 947        | -7 204 947 |

#### Note 9 - Skatt

Årets skattekostnad fordeler seg på:

|                            | 2016 | 2015     |
|----------------------------|------|----------|
| Endring utsatt skatt       | 0    | -706 488 |
| Årets totale skattekostnad | 0    | -706 488 |

Beregning av årets skattegrunnlag:

|                                     | 2016       | 2015       |
|-------------------------------------|------------|------------|
| Ordinært resultat før skattekostnad | -7 496 755 | -2 724 814 |
| Permanente forskjeller              | 200        | 0          |
| Endring i midlertidige forskjeller  | 1 292 808  | 3 505 371  |
| Alminnelig inntekt                  | -6 203 747 | 780 557    |
| Anvendt fremførbart underskudd      | 0          | -780 557   |
| Årets skattegrunnlag                | -6 203 747 | 0          |

Oversikt over midlertidige forskjeller

|  | 2016     | 2015      |
|--|----------|-----------|
| Driftsmidler inkl goodwill                             | -122 382 | -21 110   |
| Tilvirkningskontrakt som ikke er fullført ved årsslutt | 0        | 1 167 212 |



## 13 Byggetreprener AS

---

### Noter til regnskapet for 2016

|  |                 |                  |
|--|-----------------|------------------|
| Utestående fordringer                                    | 12 925          | 37 249           |
| Sum  | <u>-109 457</u> | <u>1 183 351</u> |
| Akkumulert fremførbart underskudd før konsernbidrag      | -7 495 290      | -1 291 543       |
| Netto midlertidige forskjeller pr 31.12                  | -7 604 747      | -108 192         |
| Forskjeller som ikke inngår i utsatt skatt/-skattefordel | -7 604 747      | -108 192         |
| Sum  | 0               | 0                |

*Forklaring til hvorfor årets skattekostnad ikke utgjør 25% av resultat før skatt*

**2016**

|                                 |                   |
|---------------------------------|-------------------|
| 25% skatt av resultat før skatt | -1 874 189        |
| Permanente forskjeller (25%)    | <u>50</u>         |
| Beregnet skattekostnad          | <u>-1 874 139</u> |

Selskapet har valg å ikke balanseføre utsatt skattefordel selv om kriteriene for balanseføring er oppfylt. Unntaket gjelder kun utsatt skattefordel knyttet til skattereduserende midlertidige forskjeller som ikke er utlignet.

Dette følger av NRS 8 - God regnskapsskikk for små foretak pkt. 6.1.1.2.1.



# SANDBERG

revisjon & rådgiving

Til generalforsamlingen i 13 Byggetreprener AS

## UAVHENGIG REVISORS BERETNING

### Uttalelse om revisjonen av årsregnskapet

#### *Konklusjon om at vi ikke kan uttale oss om årsregnskapet*

Vi er valgt til å revidere 13 Byggetreprener AS' årsregnskap som viser et underskudd på kr 7 496 755. Årsregnskapet består av balanse per 31. desember 2016, resultatregnskap for regnskapsåret avsluttet per denne datoen og noter til årsregnskapet, herunder et sammendrag av viktige regnskapsprinsipper.

På grunn av betydningen av forholdene som er omtalt under «*Grunnlag for konklusjonen om at vi ikke kan uttale oss om årsregnskapet*», har vi ikke vært i stand til å innhente tilstrekkelig og hensiktsmessig revisjonsbevis som grunnlag for en konklusjon. Vi kan følgelig ikke uttale oss om årsregnskapet.

#### *Grunnlag for konklusjonen om at vi ikke kan uttale oss om årsregnskapet*

Selskapets interne kontroll har gjennom året vært mangelfull på en rekke vesentlige punkter. Dette har medført at vi ikke har kunnet gjennomføre de revisjonshandlinger som vi har ansett nødvendige for å bekrefte at årsregnskapet ikke inneholder vesentlige feil eller mangler

#### *Styret og daglig leders ansvar for årsregnskapet*

Styret og daglig leder (ledelsen) er ansvarlig for å utarbeide årsregnskapet i samsvar med lov og forskrifter, herunder for at det gir et rettviseende bilde i samsvar med regnskapslovens regler og god regnskapsskikk i Norge. Ledelsen er også ansvarlig for slik intern kontroll som den finner nødvendig for å kunne utarbeide et årsregnskap som ikke inneholder vesentlig feilinformasjon, verken som følge av misligheter eller utilsiktede feil.

Ved utarbeidelsen av årsregnskapet må ledelsen ta standpunkt til selskapets evne til fortsatt drift og opplyse om forhold av betydning for fortsatt drift. Forutsetningen om fortsatt drift skal legges til grunn for årsregnskapet så lenge det ikke er sannsynlig at virksomheten vil bli avviklet.

#### *Revisors oppgaver og plikter ved revisjonen av årsregnskapet*

Vår oppgave er å utføre en revisjon av selskapets regnskap i samsvar med internasjonale revisjonsstandarder (ISA-ene) og å avgi en revisjonsberetning. På grunn av forholdene som er omtalt i avsnittet *Grunnlag for konklusjonen om at revisor ikke kan uttale seg om årsregnskapet* i vår beretning, har vi imidlertid ikke vært i stand til å innhente tilstrekkelig og hensiktsmessig revisjonsbevis som grunnlag for en konklusjon om dette årsregnskapet.

Vi er uavhengige av selskapet slik det kreves i lov og forskrift, og har overholdt våre øvrige etiske forpliktelser i samsvar med disse kravene.



# SANDBERG

revisjon & rådgiving

## Uttalelse om øvrige lovmessige krav

### *Konklusjon om at vi ikke kan uttale oss om årsberetningen*


På grunn av betydningen av forholdet som er omtalt i avsnittet «*Grunnlag for konklusjonen om at vi ikke kan uttale oss om årsregnskapet*», kan vi heller ikke uttale oss om opplysningene i årsberetningen.

### *Konklusjon om at vi ikke kan uttale oss om registrering og dokumentasjon*

På grunn av betydningen av forholdet knyttet til dokumentasjon av årsregnskapet som er omtalt i avsnittet «*Grunnlag for konklusjonen om at vi ikke kan uttale oss om årsregnskapet*», kan vi ikke uttale oss om hvorvidt ledelsen har oppfylt sin plikt til å sørge for ordentlig og oversiktlig registrering og dokumentasjon av selskapets regnskapsopplysninger i samsvar med lov og god bokføringsskikk i Norge.

Hamar, 16. mai 2018

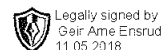
**Sandberg Revisjon AS**

  
Erlend Synnes-Sandberg  
Statsautorisert revisor



13 Byggentreprenør AS

---



## Årsrapport for 2016

Årsberetning

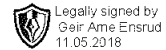
Årsregnskap

- Resultatregnskap
- Balanse
- Noter

Revisjonsberetning



13 Byggentreprenør AS



## Årsberetning 2016

### 13 Byggentreprenør AS

Adresse: Vestvollveien 30 A, 2019 SKEDSMOKORSET  
Org.nr: 912 411 176 MVA

#### Virksomhetens art

13 Byggentreprenør AS driver med Oppføring av bygninger. Selskapet har forretningslokale i Skedsmo.

#### Utvikling i resultat og stilling

Omsetningen er i 2016 14 765 005 kroner som er en nedgang på 13 % fra i fjor. Årsresultatet ble redusert med 271 % til -7 496 755 kroner. Totalkapitalen var ved utgangen av året 2 516 502 kroner, sammenlignet med 5 223 997 kroner året før. Egenkapitalandelen pr. 31.12.2016 var -286 % sammenlignet med 6 % i fjor.

Styret mener at det fremlagte årsregnskapet gir et rettvise bilde over utviklingen og resultatet av foretakets virksomhet og stilling.

#### Fortsatt drift

Årsregnskapet er satt opp under forutsetning om fortsatt drift og vi bekrefter at denne forutsetning er tilstede. Styret gjør oppmerksom på at selskapet egenkapital er tap og at det er usikkerhet rundt forutsetningen om videre drift. Styret har ikke oppfylt sin handleplikt etter aksjeloven §3-5.

#### Arbeidsmiljø

Styret anser arbeidsmiljøet som tilfredsstillende, og har ikke iverksatt spesielle tiltak på dette området i 2016. Det har ikke vært skader eller ulykker i 2016. Samlet sykefravær har vært 0 dager, hvilket utgjør 0%.

#### Likestilling

Selskapet har i 2016 sysselsatt totalt en ansatt, og styret har hatt ett medlem. Fordelingen blant de ansatte har vært en mann, mens styret har bestått av en mann.

#### Ytre miljø

Selskapets virksomhet forurensar ikke det ytre miljø.

Skedsmokorset, 10. mai 2018  
Styret for 13 Byggentreprenør AS

---

Geir Arne Ensrud  
daglig leder, styreleder



## 13 Byggetreprenrør AS



### Resultatregnskap

|   | Note | 2016              | 2015              |
|---|------|-------------------|-------------------|
| <b>Driftsinntekter</b>                    |      |                   |                   |
| Salgsinntekt                              |      | 14 765 005        | 17 045 621        |
| <b>Driftskostnader</b>                    |      |                   |                   |
| Varekostnad                               |      | 17 852 781        | 19 977 038        |
| Lønnskostnad                              | 2    | 1 618 514         | 272 963           |
| Avskrivning                               | 4    | 194 241           | 170 132           |
| Annen driftskostnad                       | 2    | 2 596 735         | -713 268          |
| Sum driftskostnader                       |      | 22 262 271        | 19 706 865        |
| Driftsresultat                            |      | -7 497 266        | -2 661 244        |
| <b>Finansinntekter og finanskostnader</b> |      |                   |                   |
| Annen finansinntekt                       |      | 1 166             | 898               |
| Rentekostnad til foretak i samme konsern  |      | 0                 | 21 369            |
| Annen finanskostnad                       |      | 655               | 43 099            |
| Netto finansposter                        |      | 511               | -63 570           |
| Ordinært resultat før skattekostnad       |      | -7 496 755        | -2 724 814        |
| Skattekostnad på ordinært resultat        | 9    | 0                 | -706 488          |
| <b>Årsresultat</b>                        |      | <b>-7 496 755</b> | <b>-2 018 326</b> |
| <b>Overføringer og disponeringer</b>      |      |                   |                   |
| Overføringer annen egenkapital            | 8    | -108 192          | -2 018 326        |
| Udekket tap                               | 8    | -7 388 563        | 0                 |
| Sum disponert                             |      | -7 496 755        | -2 018 326        |



## 13 Byggetrepreneur AS



### Balanse pr. 31. desember

|  | Note | 2016      | 2015      |
|--|------|-----------|-----------|
| <b>Anleggsmidler</b>                               |      |           |           |
| <i>Varige driftsmidler</i>                         |      |           |           |
| Driftsløsøre, inventar, verktøy, kontormaskiner og | 4    | 130 908   | 306 665   |
| Sum varige driftsmidler                            |      | 130 908   | 306 665   |
| Sum anleggsmidler                                  |      | 130 908   | 306 665   |
| <b>Omløpsmidler</b>                                |      |           |           |
| <i>Fordringer</i>                                  |      |           |           |
| Kundefordringer                                    | 5    | 893 419   | 3 204 211 |
| Andre fordringer                                   |      | 673 926   | 2 051     |
| Sum fordringer                                     |      | 1 567 345 | 3 206 262 |
| Bankinnskudd, kontanter og lignende                | 3    | 818 249   | 1 711 070 |
| Sum omløpsmidler                                   |      | 2 385 594 | 4 917 332 |
| Sum eiendeler                                      |      | 2 516 502 | 5 223 997 |



## 13 Byggentreprenør AS



### Balanse pr. 31. desember

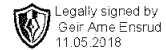
|                                | Note | 2016              | 2015             |
|--------------------------------|------|-------------------|------------------|
| <b>Egenkapital</b>             |      |                   |                  |
| <i>Innskutt egenkapital</i>    |      |                   |                  |
| Aksjekapital                   | 7, 8 | 400 000           | 400 000          |
| Sum innskutt egenkapital       |      | <u>400 000</u>    | <u>400 000</u>   |
| <i>Opptjent egenkapital</i>    |      |                   |                  |
| Annen egenkapital              | 8    | -7 604 947        | -108 192         |
| Sum opptjent egenkapital       |      | <u>-7 604 947</u> | <u>-108 192</u>  |
| Sum egenkapital                | 6    | <u>-7 204 947</u> | <u>291 808</u>   |
| <b>Gjeld</b>                   |      |                   |                  |
| <i>Kortsiktig gjeld</i>        |      |                   |                  |
| Gjeld til kredittinstitusjoner |      | 0                 | -5 402           |
| Leverandørgjeld                |      | 9 115 128         | 4 920 527        |
| Skyldige offentlige avgifter   | 3    | 458 070           | -467 016         |
| Annen kortsiktig gjeld         |      | 148 251           | 484 080          |
| Sum kortsiktig gjeld           |      | <u>9 721 449</u>  | <u>4 932 189</u> |
| Sum gjeld                      |      | <u>9 721 449</u>  | <u>4 932 189</u> |
| Sum egenkapital og gjeld       |      | <u>2 516 502</u>  | <u>5 223 997</u> |

Skedsmokorset, 10. mai 2018

Geir Arne Ensrud  
daglig leder, styreleder



## 13 Byggetrepreneur AS



### Noter til regnskapet for 2016

#### Note 1 - Regnskapsprinsipper

Årsregnskapet er satt opp i samsvar med regnskapslovens bestemmelser og god regnskapsskikk for små foretak.

##### *Salgsinntekter*

Inntektsføring ved salg av varer skjer på leveringstidspunktet. Tjenester inntektsføres i takt med utførelsen. Andelen av salgsinntekter som knytter seg til fremtidige serviceytelser balanseføres som uopptjent inntekt ved salget, og inntektsføres deretter i takt med levering av ytelsene.

##### *Klassifisering og vurdering av balanseposter*

Omløpsmidler og kortsiktig gjeld omfatter poster som forfaller til betaling innen ett år etter balansedagen, samt poster som knytter seg til varekretsløpet. Øvrige poster er klassifisert som anleggsmiddel/langsiktig gjeld.

Omløpsmidler vurderes til laveste av anskaffelseskost og virkelig verdi. Kortsiktig gjeld balanseføres til nominelt beløp på etableringstidspunktet.

Anleggsmidler vurderes til anskaffelseskost, men nedskrives til virkelig verdi ved verdifall som ikke forventes å være forbigående. Anleggsmidler med begrenset økonomisk levetid avskrives planmessig. Langsiktig gjeld balanseføres til nominelt beløp på etableringstidspunktet.

##### *Fordringer*

Kundefordringer og andre fordringer er oppført i balansen til pålydende etter fradrag for avsetning til forventet tap. Avsetning til tap gjøres på grunnlag av individuelle vurderinger av de enkelte fordringene. I tillegg gjøres det for øvrige kundefordringer en spesifisert avsetning for å dekke antatt tap.

##### *Varige driftsmidler*

Varige driftsmidler balanseføres og avskrives over driftsmidlets forventede økonomiske levetid. Direkte vedlikehold av driftsmidler kostnadsføres løpende under driftskostnader, mens påkostninger eller forbedringer tillegges driftsmidlets kostpris og avskrives i takt med driftsmidlet. Dersom gjenvinnbart beløp av driftsmiddelet er lavere enn balanseført verdi foretas nedskrivning til gjenvinnbart beløp. Gjenvinnbart beløp er det høyeste av netto salgsverdi og verdi i bruk. Verdi i bruk er nåverdien av de fremtidige kontantstrømmene som eiendelen vil generere.

##### *Skatter*

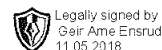
Skattekostnaden i resultatregnskapet omfatter både periodens betalbare skatt og endring i utsatt skatt. Utsatt skatt er beregnet med 24% på grunnlag av de midlertidige forskjeller som eksisterer mellom regnskapsmessige og skattemessige verdier, samt ligningsmessig underskudd til fremføring ved utgangen av regnskapsåret. Skatteøkende og skattereduserende midlertidige forskjeller som reverserer eller kan reversere i samme periode er utlignet og nettoført. Netto utsatt skattefordel balanseføres i den grad det er sannsynlig at denne kan bli nyttiggjort.

#### Note 2 - Lønnskostnader, antall ansatte, lån til ansatte og godtgjørelse til revisor

| <i>Lønnskostnader</i> | 2016             | 2015            |
|-----------------------|------------------|-----------------|
| Lønninger             | 1 396 988        | 916 769         |
| Arbeidsgiveravgift    | 214 391          | 148 145         |
| Innleie arbeidskraft  | 0                | -791 951        |
| Andre ytelser         | 7 135            | -791 951        |
| Sum                   | <u>1 618 514</u> | <u>-518 988</u> |



## 13 Byggentreprenør AS



### Noter til regnskapet for 2016

Selskapet har i regnskapsåret sysselsatt totalt 1 årsverk.

#### Ytelser til ledende personer

|                    | Daglig leder |   |
|--------------------|--------------|---|
| Lønn               | 1 376 888    | 0 |
| Annen godtgjørelse | 153 187      | 0 |

Selskapet er ikke pliktig til å ha tjenestepensjonsordning etter lov om obligatorisk tjenestepensjon. Selskapets pensjonsordninger tilfredsstiller kravene i denne lov.

| Godtgjørelse til revisor er fordelt på følgende: | 2016    | 2015   |
|--|---------|--------|
| Revisjon   | 131 024 | 77 343 |

Merverdiavgift er ikke inkludert i revisjonshonoraret.

#### Note 3 - Bankinnskudd

|                                  | 2016    |
|----------------------------------|---------|
| Bundne skattetrekksmidler utgjør | 308 357 |

Skyldig skattetrekk per 31.12 utgjorde kr. 49.767.

#### Note 4 - Varige driftsmidler

|                         | Biler    | Driftsløsøre,<br>inventar,<br>verktøy mm. | Sum      |
|-------------------------|----------|---|----------|
| Anskaffelseskost 01.01. | 130 000  | 435 780                                   | 565 780  |
| Anskaffelseskost 31.12. | 130 000  | 435 780                                   | 565 780  |
| Akk.avskrivning 31.12.  | -111 944 | -341 412                                  | -453 356 |
| Balanseført pr. 31.12.  | 18 056   | 94 368                                    | 112 424  |

|                   |        |        |
|-------------------|--------|--------|
| Økonomisk levetid | 3 år   | 3 år   |
| Avskrivningsplan  | Lineær | Lineær |

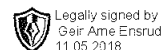
#### Note 5 - Pant og garantier

| Sikret i panteobjekt med bokførte verdier:          | 2016    | 2015      |
|---|---------|-----------|
| Balanseført verdi av de pantsatte eiendelene utgjør | 893 419 | 3 204 211 |

Eiendelene er også stilt som sikkerhet for løpende garantier fra bank.



## 13 Byggetrepreneur AS



### Noter til regnskapet for 2016

#### Note 6 - Usikkerhet om fortsatt drift

Årsregnskapet er satt opp under forutsetning om fortsatt drift og vi bekrefter at denne forutsetning er tilstede. Styret gjør oppmerksom på at selskapet egenkapital er tap og at det er usikkerhet rundt forutsetningen om videre drift. Styre har ikke oppfylt sin handleplikt etter aksjeloven §3-5.

#### Note 7 - Aksjekapital og aksjonærinformasjon

Aksjekapitalen består av:

|                 | Antall  | Pålydende | Balanseført |
|-----------------|---------|-----------|-------------|
| Ordinære aksjer | 400 000 | 1 kr      | 400 000     |

Oversikt over aksjonærene i selskapet pr. 31.12:

|                | Ordinære aksjer | Eierandel | Stemmeandel |
|----------------|-----------------|-----------|-------------|
| Gae Holding AS | 400 000         | 100 %     | 100 %       |

#### Note 8 - Egenkapital

|                        | Aksjekapital | Annen egenkapital | Sum        |
|------------------------|--------------|-------------------|------------|
| Egenkapital 01.01.2016 | 400 000      | -108 192          | 291 808    |
| Årsresultat            | 0            | -7 496 755        | -7 496 755 |
| Egenkapital 31.12.2016 | 400 000      | -7 604 947        | -7 204 947 |

#### Note 9 - Skatt

Årets skattekostnad fordeler seg på:

|                            | 2016 | 2015     |
|----------------------------|------|----------|
| Endring utsatt skatt       | 0    | -706 488 |
| Årets totale skattekostnad | 0    | -706 488 |

Beregning av årets skattegrunnlag:

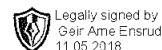
|                                     | 2016       | 2015       |
|-------------------------------------|------------|------------|
| Ordinært resultat før skattekostnad | -7 496 755 | -2 724 814 |
| Permanente forskjeller              | 200        | 0          |
| Endring i midlertidige forskjeller  | 1 292 808  | 3 505 371  |
| Alminnelig inntekt                  | -6 203 747 | 780 557    |
| Anvendt fremførbart underskudd      | 0          | -780 557   |
| Årets skattegrunnlag                | -6 203 747 | 0          |

Oversikt over midlertidige forskjeller

|  | 2016     | 2015      |
|--|----------|-----------|
| Driftsmidler inkl goodwill                             | -122 382 | -21 110   |
| Tilvirkningskontrakt som ikke er fullført ved årsslutt | 0        | 1 167 212 |



## 13 Byggetrepreneur AS



### Noter til regnskapet for 2016

|  |                   |                   |
|--|-------------------|-------------------|
| Utestående fordringer                                    | 12 925            | 37 249            |
| Sum  | <u>-109 457</u>   | <u>1 183 351</u>  |
| Akkumulert fremførbart underskudd før konsernbidrag      | <u>-7 495 290</u> | <u>-1 291 543</u> |
| Netto midlertidige forskjeller pr 31.12                  | -7 604 747        | -108 192          |
| Forskjeller som ikke inngår i utsatt skatt/-skattefordel | <u>-7 604 747</u> | <u>-108 192</u>   |
| Sum  | 0                 | 0                 |

*Forklaring til hvorfor årets skattekostnad ikke utgjør 25% av resultat før skatt*

**2016**

|                                 |                   |
|---------------------------------|-------------------|
| 25% skatt av resultat før skatt | -1 874 189        |
| Permanente forskjeller (25%)    | <u>50</u>         |
| Beregnet skattekostnad          | <u>-1 874 139</u> |

Selskapet har valg å ikke balanseføre utsatt skattefordel selv om kriteriene for balanseføring er oppfylt. Unntaket gjelder kun utsatt skattefordel knyttet til skattereduserende midlertidige forskjeller som ikke er utlignet.

Dette følger av NRS 8 - God regnskapsskikk for små foretak pkt. 6.1.1.2.1.