



ÅRSREGNSKAPET FOR REGNSKAPSÅRET 2021 - GENERELL INFORMASJON

Enheten

Organisasjonsnummer:	948 428 326
Organisasjonsform:	Samvirkeforetak
Foretaksnavn:	COOP GJESDAL SA
Forretningsadresse:	Ole Nielsens vei 25 4330 ÅLGÅRD

Regnskapsår

Årsregnskapets periode:	01.01.2021 - 31.12.2021
-------------------------	-------------------------

Konsern

Mørselskap i konsern:	Ja
Konsernregnskap lagt ved:	Ja

Regnskapsregler

Regler for små foretak benyttet:	Nei
Benyttet ved utarbeidelsen av årsregnskapet til selskapet:	Regnskapslovens alminnelige regler
Benyttet ved utarbeidelsen av årsregnskapet til konsernet:	Regnskapslovens alminnelige regler

Årsregnskapet fastsatt av kompetent organ

Bekreftet av representant for selskapet:	Knut Mjøllhus
Dato for fastsettelse av årsregnskapet:	23.02.2022

Grunnlag for avgivelse

År 2021: Årsregnskapet er elektronisk innlevert
År 2020: Tall er hentet fra elektronisk innlevert årsregnskap fra 2021

Det er ikke krav til at årsregnskapet m.v. som sendes til Regnskapsregisteret er undertegnet. Kontrollen på at dette er utført ligger hos revisor/enhetens øverste organ. Sikkerheten ivaretas ved at innsender har rolle/rettighet for innsending av årsregnskapet via Altinn, og ved at det bekreftes at årsregnskapet er fastsatt av kompetent organ.

Brønnøysundregistrene, 22.06.2023



Resultatregnskap

Beløp i: NOK	Note	2021	2020
RESULTATREGNSKAP			
Inntekter			
Salgsinntekt	14, 17	351 359 381	345 477 659
Kjøpeutbytte	1	-5 987 082	-6 200 317
Annen driftsinntekt	8, 17	3 345 752	4 186 421
Sum inntekter		348 718 051	343 463 763
Kostnader			
Varekostnad		270 938 325	266 240 156
Lønnskostnad	2	34 183 472	34 877 055
Ordinær avskrivning	4	3 293 727	3 362 874
Annen driftskostnad	2, 8	29 684 752	29 178 021
Sum kostnader		338 100 276	333 658 106
Driftsresultat		10 617 775	9 805 657
Finansinntekter og finanskostnader			
Finansinntekt	11	1 043 878	4 895 945
Sum finansinntekter		1 043 878	4 895 945
Finanskostnad	11	638 812	844 778
Sum finanskostnader		638 812	844 778
Netto finans		405 066	4 051 167
Ordinært resultat før skattekostnad		11 022 841	13 856 824
Skattekostnad	9	2 497 012	2 461 806
Ordinært resultat etter skattekostnad		8 525 829	11 395 018
Årsresultat		8 525 829	11 395 018
Overføringer og disponeringer			
Konsernbidrag		8 516 938	11 386 464
Overført til medlemmene som renter av ansvarsinnskudd		8 891	8 554
Sum overføringer og disponeringer		8 525 829	11 395 018



Balanse

Beløp i: NOK	Note	2021	2020
BALANSE - EIENDELER			
Anleggsmidler			
Immaterielle eiendeler			
Utsatt skattefordel	9	3 029 186	2 859 190
Sum immaterielle eiendeler		3 029 186	2 859 190
Varige driftsmidler			
Tomter, bygninger og annen fast eiendom		0	0
Driftsløsøre, inventar, verktøy, kontormaskiner og lignende	4, 15	9 396 910	10 861 731
Sum varige driftsmidler		9 396 910	10 861 731
Finansielle anleggsmidler			
Investering i datterselskap	6	68 806 505	0
Lån til foretak i samme konsern	3, 8	13 146 332	0
Investeringer i tilknyttet selskap	6	19 631 302	45 715 762
Lån til tilknyttet selskap og felles kontrollert virksomhet	3, 8	0	13 147 571
Andelsinnskudd i Coop Norge SA		1 909 153	1 909 153
Andre langsiktige fordringer		218 563	0
Sum finansielle anleggsmidler		103 711 855	60 772 486
Sum anleggsmidler		116 137 951	74 493 407
Omløpsmidler			
Varer			
Varer	15	28 268 631	25 655 938
Sum varer		28 268 631	25 655 938
Fordringer			
Kundefordringer	8, 15	4 079 609	4 022 021
Andre kortsiktige fordringer		3 105 725	1 737 735
Sum fordringer		7 185 334	5 759 756
Investeringer			
Plasseringskonto Coop Norge SA	13, 15	21 710 251	14 525 298
Sum investeringer		21 710 251	14 525 298



Balanse

Beløp i: NOK	Note	2021	2020
Bankinnskudd, kontanter og lignende			
Bankinnskudd, kontanter og lignende	13	36 443 604	52 293 318
Sum bankinnskudd, kontanter og lignende		36 443 604	52 293 318
Sum omløpsmidler		93 607 820	98 234 310
SUM EIENDELER		209 745 771	172 727 717
 BALANSE - EGENKAPITAL OG GJELD			
Egenkapital			
Innskutt egenkapital			
Medlemmenes ansvarsinnskudd	7	1 815 425	1 757 282
Sum innskutt egenkapital		1 815 425	1 757 282
Opptjent egenkapital			
Annen egenkapital	7	107 456 792	98 939 854
Sum opptjent egenkapital		107 456 792	98 939 854
Sum egenkapital		109 272 217	100 697 136
Gjeld			
Langsiktig gjeld			
Pensjonsforpliktelser	2	3 142 212	3 247 361
Sum avsetninger for forpliktelser		3 142 212	3 247 361
Annen langsiktig gjeld			
Medlemsinnskudd	15	63 224 517	40 147 268
Sum annen langsiktig gjeld		63 224 517	40 147 268
Sum langsiktig gjeld		66 366 729	43 394 629
Kortsiktig gjeld			
Leverandørgjeld	8	14 643 023	10 373 422
Betalbar skatt	9	2 667 007	718 688
Skyldige offentlige avgifter		5 444 637	5 784 612
Skyldige kjøpeutbytte		7 062 696	7 257 186
Annen kortsiktig gjeld		4 289 462	4 502 045



Balanse

Beløp i: NOK	Note	2021	2020
Sum kortsiktig gjeld		34 106 825	28 635 953
 Sum gjeld		 100 473 554	 72 030 582
 SUM EGENKAPITAL OG GJELD		 209 745 771	 172 727 718



Konsernets resultatregnskap

Beløp i: NOK	Note	2021	2020
RESULTATREGNSKAP			
Inntekter			
Salgsinntekt	14, 7	351 359 381	
Kjøpeutbytte		-5 987 082	
Annen driftsinntekt	8, 17	5 546 080	
Sum inntekter		350 918 379	
Kostnader			
Varekostnad		270 943 325	
Lønnskostnad	2	34 183 472	
Avskrivning på varige driftsmidler og immaterielle eiendeler	4	4 190 006	
Annen driftskostnad	2, 8	29 520 054	
Sum kostnader		338 836 857	
Driftsresultat		12 081 522	
Finansinntekter og finanskostnader			
Inntekt på investering i datterselskap og tilknyttet selskap	6	498 382	
Finansinntekt	11	907 700	
Sum finansinntekter		1 406 082	
Finanskostnad	11	1 399 560	
Sum finanskostnader		1 399 560	
Netto finans		6 522	
Ordinært resultat før skattekostnad		12 088 044	0
Skattekostnad	9	2 614 142	
Ordinært resultat etter skattekostnad		9 473 902	0
Årsresultat		9 473 902	0
Minoritetsinteresser		266 428	
Årsresultat etter minoritetsinteresser		9 207 474	



Konsernets balanse

Beløp i: NOK	Note	2021	2020
BALANSE - EIENDELER			
Anleggsmidler			
Immaterielle eiendeler			
Konsesjoner, patenter, lisenser, varemerker og lignende	5	1 653 000	
Sum immaterielle eiendeler		1 653 000	
Varige driftsmidler			
Tomter, bygninger og annen fast eiendom	4, 15	258 105 164	
Driftsløsøre, inventar, verktøy, kontormaskiner og lignende	4, 15	9 930 133	
Sum varige driftsmidler		268 035 297	
Finansielle anleggsmidler			
Investeringer i tilknyttet selskap	6	19 707 166	
Andelsinnskudd i Coop Norge SA		1 909 153	
Andre langsiktige fordringer		218 563	
Sum finansielle anleggsmidler		21 834 882	
Sum anleggsmidler		291 523 179	0
Omløpsmidler			
Varer			
Varer	15	28 268 631	
Sum varer		28 268 631	
Fordringer			
Kundefordringer	8, 15	6 888 029	
Andre kortsiktige fordringer		3 617 741	
Sum fordringer		10 505 770	
Investeringer			
Plasseringskonto Coop Norge SA	13, 15	21 710 251	
Sum investeringer		21 710 251	
Bankinnskudd, kontanter og lignende			
Bankinnskudd, kontanter og lignende	13	39 715 663	
Sum bankinnskudd, kontanter og lignende		39 715 663	



Konsernets balanse

Beløp i: NOK	Note	2021	2020
Sum omløpsmidler		100 200 315	0
SUM EIENDELER		391 723 494	0
BALANSE - EGENKAPITAL OG GJELD			
Egenkapital			
Innskutt egenkapital			
Medlemmenes ansvarsinnskudd	7	1 815 425	
Sum innskutt egenkapital		1 815 425	
Opptjent egenkapital			
Annen egenkapital	7	115 415 989	
Minoritetsinteresser	7	33 266 428	
Sum opptjent egenkapital		148 682 417	
Sum egenkapital		150 497 842	0
Gjeld			
Langsiktig gjeld			
Pensjonsforpliktelser	2	3 142 212	
Utsatt skatt	9	10 025 350	
Sum avsetninger for forpliktelser		13 167 562	
Annen langsiktig gjeld			
Gjeld til kredittinstitusjoner	15, 16	125 206 905	
Medlemsinnskudd	15	63 224 517	
Øvrig langsiktig gjeld	10	520 780	
Sum annen langsiktig gjeld		188 952 202	
Sum langsiktig gjeld		202 119 764	0
Kortsiktig gjeld			
Leverandørgjeld	8	13 598 657	
Betalbar skatt	9	3 782 267	
Skyldige offentlige avgifter		5 890 166	
Skyldige kjøpeutbytte		7 062 696	



Konsernets balanse

Beløp i: NOK	Note	2021	2020
Annen kortsiktig gjeld		8 772 103	
Sum kortsiktig gjeld		39 105 889	
Sum gjeld		241 225 653	0
SUM EGENKAPITAL OG GJELD		391 723 495	0



4/5/22, 10:07 AM

Coop Gjesdal 2021 årsmelding

coop
COOP GJESDAL

**ÅRSMELDING
OG REGNSKAP**



2021

FOOD BEH

<https://online.fliphtml5.com/csnix/oxpp/#p=1>

1/26



4/5/22, 10:07 AM

Coop Gjesdal 2021 årsmelding



OTTO BETH / ANODON



2

<https://online.fliphtml5.com/csni/oxpp/#p=1>

2/26



4/5/22, 10:07 AM

Coop Gjesdal 2021 årsmelding

STYRELEDERS INNLEDNING

Det var med stor usikkerhet budsjettet for 2021 ble lagt. Vi visste lite hvor lenge Covid-19 ville prege hverdagen, hvordan handlemønsteret ville bli, om det ville bli enda en Norgesferie og om trenden med oppussing av hus og hytter ville fortsette.

Nå når 2021 er over, kan vi slå fast at det har vært nok et utfordrende år. Vi har levd med 1-meteren, munnbind, pleksiglass og stor smitte i samfunnet stort sett gjennom hele året. Og til tross for dette, leverer Coop Gjesdal igjen et veldig godt resultat. Vi har satt ny omsetningsrekord, og vi klarer å holde driftskostnadene nede. Vi lander på et resultat etter skatt på kr. 8.525.829. Driftsresultatet er bedre enn i 2020, men lavere finansinntekter gjør at vi lander på et noe lavere resultat. Dette er likevel tall vi skal være veldig godt fornøyd med!

Et av fire hovedmål i Coop Gjesdal sin strategiplan 2021 – 2025 sier:

«Vi skal skape lønnsom drift som gir grunnlag for kjøpeutbytte til våre eiere og bidra til verdiskaping i lokalsamfunnet»

Vi leverer på målet, aldri før har det blitt delt ut større kjøpeutbytte i Coop Gjesdal. Det er viktig å dele gode resultat med våre vel 6000 medeiere!

I tillegg er det viktig for Coop Gjesdal og bidra til verdiskaping i samfunnet. Dette gjør vi spesielt med å gi økonomisk støtte til lag og organisasjoner – vi er stolte av å bidra til at særlig barn og unge har et rikt aktivitetstilbud i idrettslaget, fotballen, håndballen og andre klubber i Gjesdal og Figgjo. Vi er også en stor bidragsyter til BLINK, og i 2021 inviterte vi til stor familiefest med grilling og underholdning langs løypa.

Coop Gjesdal har i 2021 jobbet videre med planer om en ny dagligvarebutikk på Opstad. I tillegg jobber vi sammen med andre aktører for en videreutvikling av Ålgård sentrum som skal dekke fremtidens handelsbehov.

På vegne av styret i Coop Gjesdal vil jeg rette en stor takk til lederne og alle de dyktige og serviceinnstilte ansatte som står på for at vi – medeierne – skal få de beste handleopplevelsene.

Styret takker også alle kunder som handler i våre butikker – og ønsker nye kunder og medeiere velkomne i 2022.

Elin Ravndal Bell
Styreleder



Elin Ravndal Bell
39 år og markedsjef for Jærmuseet.

Elin ble valgt som ny styreleder i 2020. Før dette var hun nestleder i styret og ble første gang valgt inn i styret i 2010.

3



ÅRSBERETNING FOR COOP GJESDAL SA

INNLEDNING

Coop Gjesdal driver sin virksomhet på Ålgård, Gjesdal kommune. Coop Gjesdal sin virksomhet er basert på detaljhandel innen dagligvarer, faghandelsvarer, driftsmidler til landbruket og byggevarer.

I konsernet inngår følgende selskaper: Stasjonen Eiendom AS, Skogveien 2 AS og Ålgårdsheia 2 AS. Hovedvirksomheten for disse selskapene er i all hovedsak utvikling og utleie av fast eiendom.

REGNSKAP

Coop Gjesdal hadde i 2021 samlede salgssinntekter på 351,3 mill.kr mot 345,5 mill.kr i 2020 (før fradrag for kjøpsbonus til medlemmene). Egenkapitalen i bedriften er solid.

Fra selskap vi eier sammen med andre aktører tilføres en resultatandel i konsern-regnskapet. Største enkeltbidrag kommer fra Stasjonen Eiendom AS (eier kjøpesenteret Amfi Ålgård). Finansinntekter er redusert, først og fremst ved redusert aksjeutbytte fra datterselskaper. Renter på medlemsinnskudd er økt som følge av økning i medlemsinnskudd. Konsernets resultat før skatt ble 12,1 millioner. Fratrullet skatt blir konsernets årsresultat 9,5 millioner, som foreslås overført til egenkapital i sin helhet.

4

RESULTATOVERSIKT	2021	2020	2019
Salgsinntekter	351 359	345 478	296 398
Kjøpeutbytte til medlemmene	5987	6 200	4 955
Netto salgssinntekt	345 372	339 277	291 443
Varekostnad	270 938	266 240	232 294
Bruttofortjeneste	74 434	73 037	59 149
Annen driftsinntekt	3345	4 186	3 532
Sum driftsinntekter	77 780	77 224	62 681
Driftsresultat	10 617	9 806	-4 159
Resultat før skattekostnad	11 023	13 857	18 191
Resultat etter skatt	8 526	11 395	18 672

BALANSEOVERSIKT	2021	2020	2019
Omløpsmidler	93 608	98 234	68 985
Anleggsmidler	116 138	74 493	78 083
Pensjonsforpliktelse	3 142	3 247	3 082
Kortsiktig gjeld	34 106	28 636	17 061
Langsiktig gjeld	63 224	40 147	37 675
Egenkapital	109 272	100 697	89 249
Totalkapital	209 746	172 728	147 068

Konsernet består av morselskapet og 2 heleide datterselskaper, samt Stasjonen Eiendom som vi eier 66,66 % av. I tillegg til dette har vi 2 tilknyttede selskaper, dvs. selskaper vi eier sammen med andre aktører, hvor vår eierandel er 50% eller lavere.

Styret bekrefter at forutsetningen om fortsatt drift er lagt til grunn ved utarbeidelsen av regnskapet for 2021.

SAMVIRKELAGET SIN DRIFT

2021 ble også et spesielt år preget av Korona-pandemien.

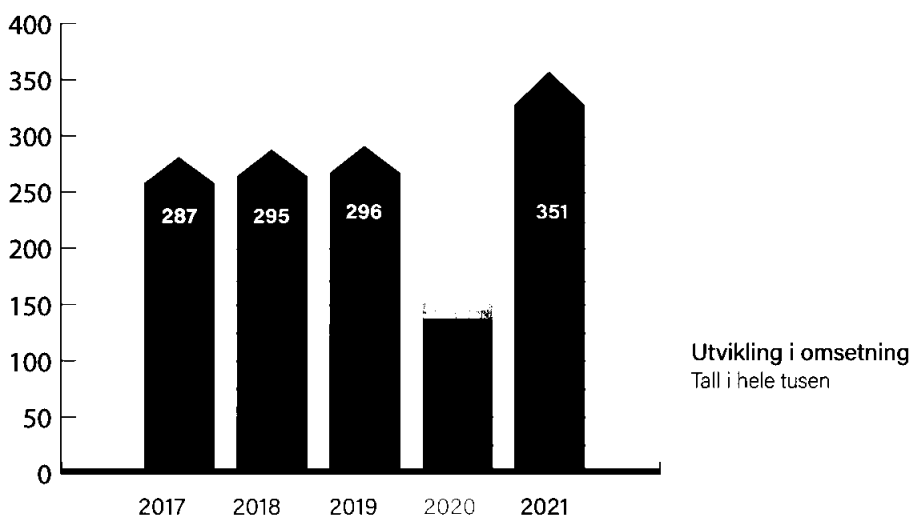
På tross av mange restriksjoner, har vi klart å opprettholde aktivitetsnivået i året som gikk. Vi har klart å håndtere de ulike restriksjonene på en god måte.

Vi har gjennom året fulgt alle pålegg og etterlevd alle smitteforbyggende tiltak som



4/5/22, 10:07 AM

Coop Gjesdal 2021 årsmelding



nasjonale myndigheter har pålagt oss.

Coop Gjesdal hadde i 2021 en vekst både innen dagligvarer og faghandel som var over markedsveksten i vår region.

Vårt driftsresultat er forbedret. Det kommer i hovedsak av at vi har økt vår omsetning, samt klart å holde kostnadene på et forsvarlig nivå.

INVESTERINGER

I 2021 ble det ikke foretatt andre investeringer i våre butikker enn hva som normalt følger den daglige driften. Utover dette er det foretatt investeringer i Skogveien 2 AS, Ålgårdsheia AS, samt kjøpt ytterligere 33,33 % av aksjene i Stasjonen Eiendom AS. Etter dette kjøpet eier Coop Gjesdal SA 66,66 % av aksjene i Stasjonen Eiendom AS.

MEDLEMSINNSKUDD

Medlemmene sine innskudd utgjorde pr.31.12.21 kr. 63 224 517,- etter tillegg for renter. Alle innskudd inntil 2,0 millioner er sikret gjennom Samvirkelagenes Garantifond.

INNSKUDDSBETINGELSER

Rentebetingelser justeres i henhold til det generelle rentenivået i markedet. Medlemmenes kjøpsbonus blir automatisk godskrevet medlemmenes konto i samvirkelaget.

MEDLEMMER

Ved utgangen av 2021 var det registrert 6 281 medlemmer i Coop Gjesdal. Dette er en økning på 178 medlemmer fra 2020. Med 2 % i kjøpeutbytte og gode medlemsrabatter, får medlemmene 6,9 mill. kroner inklusiv merverdiavgift utbetalt for 2021.

I tillegg til kjøpeutbytte og medlemsrabatter, får også medlemmene mange gode tilbud gjennom året, kun for medlemmer i Coop.

Pr.01.02.22 er våre betingelser følgende:

Beløpsgrense		
0	10.000	0,25%
10.001	100.000	0,50%
100.001	500.000	0,75%
500.001	1.000.000	1,00%
Beløp over	1.000.000	1,25%

5



PHOTO: OUI

KJØPEUTBYTTE OG MEDLEMSRABATTER (tusen kroner)

Som følge av god omsetning i 2021, har dette også medført høy utbetaling i kjøpeutbytte og medlemsrabatter til våre medlemmer.

VEDTEKTER OG ORGANISASJON

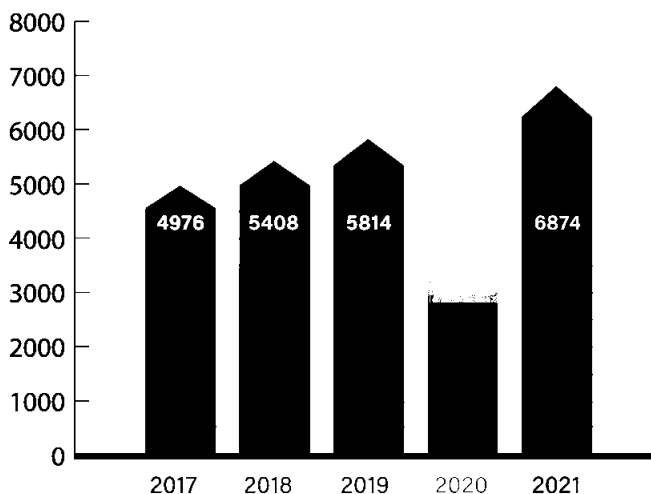
Vedtekter for Coop Gjesdal innebærer at vi nå har et valgt årsmøte. Årsmøtet består av 15 medlemmer, hvor ti er valgt blant eierne og fem er valgt av og blant de ansatte.

For å vitalisere Coop Gjesdal, er det også innført Coop Valg, noe som innebærer at alle medlemmer har anledning til å delta i elektronisk valg, eller gjennom valg i butikken. Valget til årsmøte blir gjennomført i februar annet hvert år.

ANTALL SAMVIRKELAG/ MEDLEMMER I NORGE

Pr. 31.12.2021 var 62 samvirke­lag medlemmer av Coop Norge. Det har vært en nedgang i 2021 på 4 lag som følge av 3 fusjoner og 1 avvikling.

Ved utgangen av 2021 var det 1 983 334 medlemmer i norske samvirke­lag tilknyttet Coop Norge. Tilsvarende tall for foregående år var 1 887 302.



Kjøpeutbytte og medlemsrabatter (tusen kroner)

KJØPSBONUS OG RABATTER	2021	2020	2019
Kjøpsbonus medlemmer	4 633	4 579	3 861
Medlemsbonus frukt&grønt, baby..	1 379	1 360	1 036
Rabatt drivstoff	422	441	414
Andre medlemsrabatter	440	5519	503
Sum kjøpebonus og rabatter	6 874	6898	5 814



4/5/22, 10:07 AM

Coop Gjesdal 2021 årsmelding




7

<https://online.fliphtml5.com/csni/oxpp/#p=1>

7/26

4/5/22, 10:07 AM

Coop Gjesdal 2021 årsmelding



KONSUMPRISINDEKSEN 2021 (KILDE SSB, 10.1.2022)

Årsveksten i konsumprisindeksen (KPI) endte på 3,5 prosent i 2021. Høye strømpriser og avgiftskutt på visse matvarer forklarer mye av prisutviklingen i fjor. Årsveksten i KPI er betydelig høyere enn i 2020 da årsveksten endte på 1,3 prosent. Årsveksten til KPI justert for avgiftsendringer og uten energivarer KPI-JAE ble 1,7 prosent.

I 2021 var det norskproduserte varer som bidro mest til oppgangen i KPI med en prisvekst på 13,3 prosent, særlig drevet av stigende strømpriser. De norske varene utgjør om lag 17 prosent av KPI, og inkluderer strøm- og andre energivarer, ulike matvarer og diverse andre forbruksvarer som blir produsert i Norge. I denne gruppen er det i hovedsak prisene på energivarer som har bidratt mest til oppgangen, som fra 2020 til 2021 steg med 74,0 prosent. Til sammenligning har prisene for norske varer uten energivarer falt 0,8 prosent i 2021. Importerte varer steg med 1,3 prosent i 2021. Prisene for tjenester bidro lite med en beskjeden prisvekst på 1,5 prosent i 2021.

Strømprisene har i 2021 vært på et historisk høyt nivå både i Norge og i landene rundt oss.

Strømmerketet i Norge er delt inn i ulike prisområder, og det er de sørlige delene som har opplevd de største prissvingningene med de høyeste toppene. I gjennomsnitt har spotprisen i Midt- og Nord-Norge i 2021 vært tilnærmet halvparten av gjennomsnittet i Sør-Norge. Ser man på tidligere årganger har prisene i de ulike prisområdene vært nærmere hverandre.

Strømpriser er en viktig del av husholdningenes kostnader, så når elektrisitet inkludert nettleie øker med 70,8 prosent fra 2020 til 2021 er det mange som merker det på lommeboken. KPI uten prisene på elektrisitet KPI-JEL økte med 1,4 prosent, noe som betyr at disse prisene alene bidro til å trekke KPI opp 2,1 prosentpoeng. Tilsvarende differanse mellom årsvekstene til KPI og KPI-JEL har ikke blitt målt tidligere.

Som følge av de høye strømprisene har Stortinget vedtatt å innføre en midlertidig støtteordning til husholdningene fra og med desember 2021. Støtteordningen fikk betydning for den målte prisveksten i KPI for desember. Prisene på matvarer og alkoholfrie drikkevarer falt med 2,0 prosent i 2021.

Dette er i sterk kontrast til året før med en oppgang på 3,2 prosent. Helt siden mars 2021 har prisene på matvarer og alkoholfrie drikkevarer stort sett gått ned, og særlig fra sommeren så kunne man observere fall i matvareprisene. Noe av prisfallet henger sammen med avgiftskuttene regjeringen innførte i 2021. Avgiftskuttene som påvirket matvareprisene direkte, ble utført i to omganger. Først ble sjokolade- og sukkervareavgiften fjernet ifra nyttår 2021. På dette tidspunktet ble også avgiften for alkoholfrie drikkevarer halvert. Deretter ble avgiften for alkoholfrie drikkevarer fjernet helt i juli. Prisene på sjokolade og alkoholfrie drikkevarer falt med henholdsvis 11,3 og 8,2 prosent i 2021.

I tillegg kan fallet i matvareprisene samlet sees i sammenheng med at de var på et svært høyt nivå i 2020 som et resultat av et ekstraordinært år. For eksempel var frukt og grønnsaker konsumgrupper som hadde høy prisvekst i 2020, mens disse i 2021 viste prisfall på henholdsvis 5,7 og 1,7 prosent.

8




FOTO: BERNH

OMSETNING OG MARKEDSANDEL I NORGE

Samvirkeleagene ser ut til å få en samlet omsetning i 2021 på omtrent 55,3 milliarder kroner. Dette er en økning på 1,4 % fra rekordåret 2020. I tillegg kommer omsetningen fra Norsk Butikkdrift AS, som er eid av Coop Norge SA. Hvis vi inkluderer Norsk Butikkdrift AS, blir den samlede omsetningen på omtrent 64,5 milliarder kroner. Det ser ut til at Coop sin markedsandel er økt fra 29,3 % i 2020 til 29,6 % i 2021.

MAKROØKONOMISKE HOVEDSTØRRELSER (kilde SSB, 3.12.2021)

Det har vært svært høy vekst i BNP Fastlands-Norge de siste månedene, og økonomien nærmer seg det SSB anser som et normalt nivå. Selv om koronavirusvarianten omikron skaper usikkerhet om den videre utviklingen, legger SSB til grunn at den vil ha begrenset og midlertidig negativ effekt på økonomien.

I tabellen vises prosentvis endring fra året før for noen makroøkonomiske prognoser for 2020-2024.



PROGNOSE	2020	2021	2022	2023	2024
BNP FASTLANDS-	-0,7	3,7	4,2	2,8	1,8
ARBEIDSLEDIGHET	4,6	4,6	3,7	3,9	3,9
KONSUMPRISINDEKS	1,3	3,4	2,6	1,5	2,2
ÅRSLØNN	3,1	3,3	3,3	3,5	3,3
PENGEMARKESRENTE	0,7	0,5	1,2	1,8	1,9

COOP GJESDAL OG LOKALSAMFUNNET

Coop Gjesdal er en viktig og betydelig aktør i lokalsamfunnet. Ut over betydningen vår bedrift og våre ansatte har for sysselsetting og verdiskapning lokalt, er vi en betydelig bidragsyter til lokale lag og foreninger.

Vi sponser blant annet: Ålgård Fotballklubb, Ålgård Håndballklubb, Ålgårdskonsertene, Gjesdal IL, Volleyball, og BLINK- festivalen gjennom langløpet «Blink Classic» med start i Ålgård. I tillegg til dette bidrar vi med støtteannonser og gevinster til flere forskjellige organisasjoner og lag.

Vi representerer også et betydelig innkjøp fra lokale leverandører av ulike tjenester.



FOTO: OHS BYGG ÅLGÅRD

VÅRE AVDELINGER



Coop Mega er butikken for matentusiastene, med godt

utvalg av dagligvarer og ferskvarer, kunnskapsrik og serviceinnstilt betjening samt tips og ideer til hvordan kundene kan lage varierte, gode middager til hverdag og fest. Coop Mega Ålgård hadde i 2021 en meget positiv omsetningsutvikling.



Extra Ålgård har stabilisert seg på en høy omsetning og er markedsle-

dende i vårt område innen lavpris. Extra er Coops lavpriskjede, med ekstra lave priser og et usedvanlig rikt vareutvalg, blant annet med et stort utvalg ferskvarer, samt en delikat frukt- og grøntavdeling. Extra har i tillegg et bredt utvalg av faghandelsvarer innen hus og hjem, underholdning, leker, elektrisk, mm. til lave priser



Norges største Lavpris byggevarekjede
Obs Bygg er våre

store byggevarehus, med bredt vareutvalg av kjente merkevarer til lave priser, enten det er snakk om hus eller hage, store eller små byggeprosjekt.

Landbruk serviceavdeling for landbruket i Gjesdal. Avdelingen er samlokalisert med Obs Bygg i Ålgårdsheia.

Post i Butikk er et positivt tilbud til våre medlemmer og kunder. Vi har gunstige åpningstider og kan tilby de fleste posttjenester som kundene har behov for. Spill og tipping er samlokalisert med Post i Butikk.

Vår Post i Butikk er noe redusert da store deler av pakkeutlevering er overført til Extra Ålgård som følge av endringer i strukturen hos Posten Norge.

REPRESENTASJON

Coop Gjesdal var representert med en utsending til Årsmøtet i Coop Norge SA.

Knud Daugaard og daglig leder er styremedlemmer i Ålgård Sentrum Eiendom AS og dets datterselskaper. Styreleder Elin Ravndal Bell møter som observatør i eiendomsselskapene. Elin Ravndal Bell og Simmer Vikeså er også styremedlemmer i Skogveien 2 AS, samt i Ålgårdsheia AS.

Samarbeid med andre samvirkelag
I januar 2020 etablerte vi et samarbeid mellom samvirkelagene Coop Klepp, Nærbø og Gjesdal, kalt KNG. KNG etablerte et felles driftsapparat med egne driftsledere til å følge opp våre Extra og Coop Mega butikker. Driftsapparatet har vi dratt nytte av også i 2021. De har vært god støtte til butikksjefene og butikkene gjennom året.



4/5/22, 10:07 AM

Coop Gjesdal 2021 årsmelding



FOTO: BITMAP

PERSONAL OG ARBEIDSMILJØ

Ved årsskiftet hadde Coop Gjesdal 114 ansatte. Av disse var 26 på heltid, 64 på deltid og 24 som ekstrahjelp / vikarer. Samlet representerer våre ansatte 67 årsverk.

Det er ingen ansatte i datterselskapene.

Helse, miljø og sikkerhet er ivaretatt gjennom avtale om bedriftshelsetjeneste, eget arbeidsmiljøutvalg og verneombud. Arbeidsmiljøet er bra og samarbeidet mellom ledelse og ansatte er ivaretatt gjennom jevnlig møter mellom bedriftsledelse og tillitsvalgte. Det er ikke iverksatt, eller planlagt spesielle tiltak rettet mot diskriminering.

Våre ansattelsesforhold er myntet på likeverd og respekt for enkeltindividet. Forhold knyttet til diskriminerings- og likestillingsloven er også regulert gjennom arbeidslivets hovedavtaler.

Sykefraværet i 2021 var på 4,9 % mot 5,8 % i 2020. Det er en nedgang mot fjoråret som ikke var helt forventet. Det er også positivt at vi har et sykefravær som ligger vesentlig under bransjesnittet. Styret vil nytte anledningen til å gi alle våre ansatte honnør for måten de har håndtert utfordringene knyttet til Koronapandemien og de ekstra belastninger det har medført for våre ansatte. Styret vil med dette takke for godt utført arbeid også i 2021.

LIKESTILLING

I Coop Gjesdal bestreber vi oss etter å ansette den best kvalifiserte, uavhengig av kjønn, etnisitet, nasjonal opprinnelse, hudfarge, språk og andre forhold. Fordelingen av ansatte er 62,3 % kvinner og 37,7 % menn. I Coop Gjesdal SA skal alle oppleve å bli likebehandlet. Dette er et arbeid som vi hele tiden skal ha søkelys på. Vi har ikke i 2021 i.h.t. likestillingsloven § 26 gjennomført kartlegging av blant annet lønnsforholdene fordelt etter kjønn.

I våre vedtekter er det formulert målsetninger om fordeling av kjønn og alder. Selskapet er underlagt krav til kjønnsrepresentasjon i styret og oppfyller disse. Styret er sammensatt av fire menn og tre kvinner. I tillegg er 1.ste vararepresentant en kvinne.

BÆREKRAFT OG SAMFUNNSANSVAR

Strategien Et bærekraftig Coop ble vedtatt av styret i Coop Norge SA i 2021. Strategien inngår i revidert konsernstrategi som et strategisk mål for Coop i Norge. Et bærekraftig Coop definerer bærekraft som virksomhet som skaper positive verdier for mennesker, miljøet og Coop. Coop Gjesdal SA skal bidra til å at målene i strategien nås gjennom samarbeid med fellesorganisasjon og aktivt arbeid med egne tiltak.

11



FNS BÆREKRAFTSMÅL

Coop skal bidra aktivt til FNs bærekraftsmål hvor vi mener vi kan gjøre størst forskjell. Det er tydelig sammenheng mellom vår egen strategi og de utvalgte mål og delmål:

- 3 God helse
- 9 Innovasjon og infrastruktur
- 10 Mindre ulikhet
- 11 Bærekraftige byer og samfunn
- 12 Ansvarlig forbruk og produksjon
- 13 Stoppe klimaendringene
- 17 Samarbeid for å nå målene

ET BÆREKRAFTIG COOP

Strategien Et bærekraftig Coop inneholder fem tema som til sammen dekker helt sentrale områder for Coops arbeid med bærekraft:

En sunnere handlekurv: Coop skal gjøre det enklere for alle kunder og medeiere som ønsker å spise sunt og bærekraftig. Ambisjonene for En sunnere handlekurv er langsiktige, men likevel målrettede. Coop skal videreutvikle samarbeidet med helsemyndighetene og følge opp forpliktelsene i Intensjonsavtalen for et sunnere kosthold.

12

Et ansvarlig Coop: Coop har et betydelig ansvar for at varer og tjenester vi kjøper blir produsert på en forsvarlig måte. Åpenhet om arbeidsforhold og miljøpåvirkning er avgjørende for vår troverdighet som en ledende handelsaktør, og er samtidig avgjørende for vår risikohåndtering. Coop vil sette inn en offensiv for å sikre at vi som minimum er i paritet med Åpenhetsloven som trer i kraft i 2022, men også videreutvikler vårt arbeid med ansvarlige innkjøp.

Et sirkulært Coop: Sirkulær økonomi er et sentralt begrep i vår bærekraftstrategi. Vi skal forbedre bruken av emballasje gjennom vår emballasjestrategi, øke sorteringsgraden på avfallet vårt og samtidig redusere matsvinnet. Vi skal utvikle tjenester for deling, reparasjon og resirkulering. På klimaområdet vil energi- og transporteffektivisering og egenproduksjon av energi være viktig.

Et miljøvennlig hjem: Coop skal aktivt bidra til økt sirkularitet og redusert miljø- og klimabelastning for våre medeiere og kunder. Målsettingen er at produktene vi selger skal redusere energi- og ressursforbruk i hjem og

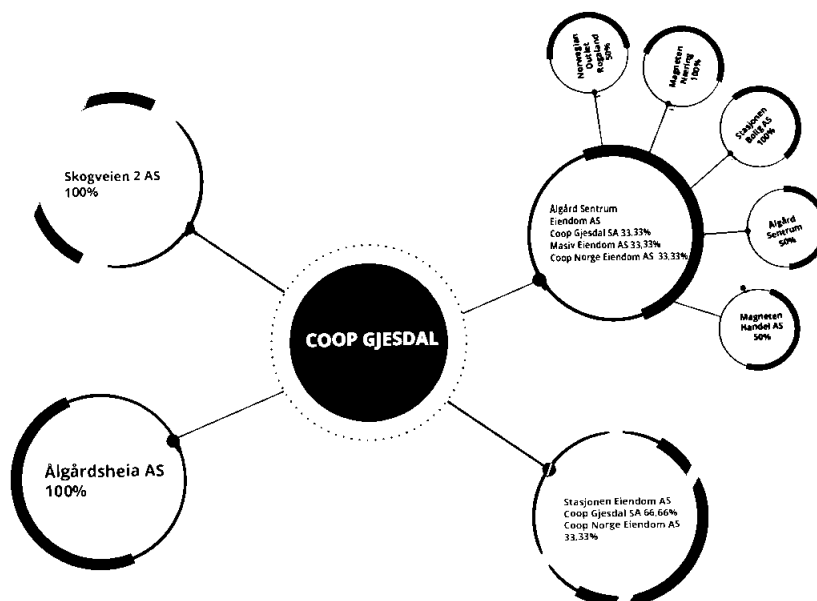
fritidsboliger landet rundt, blant annet gjennom mer energieffektive løsninger og mer bærekraftige materialer til for eksempel oppussing, eller forskjellige hverdagsprodukter.

Et mangfoldig Coop: Coops eierskap kommer fra alle samfunnslag og landsdeler, har ulik bakgrunn, utdanning, etnisitet og legning. Vi skal styrke Coop arena for likestilling, integrering og reduserte sosiale ulikheter. Et enda mer mangfoldig Coop vil også være avgjørende for vår egen utviklingsevne og for våre kommende økonomiske resultater. Styrket mangfold handler derfor også om å tiltrekke de skarpeste hodene og de mest motiverte medarbeiderne.

Coop Norge SA er samvirkelagenes viktigste samarbeidspartner for å bidra til en mer bærekraftig virksomhet. Coop Gjesdal SA henviser til Coop Norge SA sin Års- og bærekraftsrapport som beskriver status og resultater for arbeidet med bærekraft i Coop-fellesskapet. Rapporten og ytterligere informasjon finnes på www.coop.no/coop-og-barekraft.

4/5/22, 10:07 AM

Coop Gjesdal 2021 årsmelding



EIENDOM OG AKSJER

Coop Gjesdal SA eier 33,33 % av aksjene i Ålgård Sentrum Eiendom AS. Eiendomsselskapet har følgende likeverdige eiere: Masiv Eiendom AS, Coop Norge Eiendom AS, og Coop Gjesdal SA. Ålgård Sentrum Eiendom AS har følgende selskap i sin portefølje:

- Norwegian Outlet Rogaland AS 50 %
- Magneten Nærings AS 100 %
- Magneten Handel AS 50 %
- Stasjonen Bolig AS 100 %
- Ålgård Sentrum S5 50 %

STASJONEN EIENDOM AS

Coop Gjesdal kjøpte i 2021 Masiv Eiendom AS sine aksjer i Stasjonen Eiendom AS. Etter kjøpet av disse aksjer sitter Coop Gjesdal med 66,66 % av aksjene og Coop Norge Eiendom AS sitter med 33,33 %. Stasjonen Eiendom AS er det selskapet som eier kjøpesenteret Amfi Ålgård. Selskapet inngår i konsernregnskapet fra 1.ste november 21.

SKOGVEIEN 2 AS

Coop Gjesdal eier 100 % av aksjene i Skogveien 2 AS.

ÅLGÅRDSHEIA AS

Coop Gjesdal eier 100 % av aksjene i Ålgårdsheia AS.

COOP EIENDOM

ROGALAND AS

Sammen med Coop Norge Eiendom AS, Masiv AS, Madla Handelslag og Coop Klepp SA, eier vi Coop Eiendom Rogaland AS. Alle er likeverdige aksjonærer med en eierandel på 20%.

COOP EIENDOM SØR VEST AS

Sammen med Coop Sør Vest SA, Madla Handelslag SA, Coop Økonom SA og Coop Norge Eiendom var vi eier i eiendomsselskapet Coop Eiendom Sør Vest AS. I 2021 ble vår aksjepost i dette selskapet solgt til Coop Norge Eiendom AS.

STYRET I COOP GJESDAL SA

Styret har i 2021 hatt åtte styremøter. Styret har gjennom året blitt orientert om samvirkelagets drift.

STYREANSVARSFORSIKRING

Coop Gjesdal SA har gjennom forsikringsselskapet AIG Europe

S.A. tegnet styreansvarsforsikring for styrets medlemmer og daglig leder. Forsikringssum pr. forsikringstilfelle begrenset oppad til NOK 10 000 000,-

MARKEDSRISIKO OG MARKEDSUTVIKLING

Som følge av at Coop Gjesdal SA har betydelige innskudd fra medlemmene og langsiktig gjeld, vil selskapet kunne være sårbart ved endringer i rentenivået og at dette kan påvirke våre finanser negativt.

Etter to år med Korona pandemi, noe som har gitt oss en betydelig vekst i omsetning og resultat, forventer vi en nedgang i vår omsetning for 2022. Selskapet forventer at vi vil være nærmere et «normalår» som 2019 korrigeret for prisvekst. Vi har etter beste evne forsøkt å hensynta en reduksjon i aktivitetsnivået som følge av full åpning av samfunnet i våre budsjetter for 2022.



4/5/22, 10:07 AM

Coop Gjesdal 2021 årsmelding

Styreleder	Elin Ravndal Bell
Nestleder	Simmer Vikeså *
Styremedlem	Kim Cassim
	Ellen E. Støilehommen *
	Kjetil Søyland
Representant ans.	Lars Arne Ueland *
	Turid Skråmestø
Vararepresentant	Laila Holden Amundsen *
	Representanter merket med * er på valg

1. vararepresentant møter fast i styremøtene. Daglig leder er ikke medlem av styret.

SLUTTORD

Coop Gjesdal SA leverer et bra resultat for 2021. Vi har en bra soliditet og bør ha et godt grunnlag for videre utvikling. Vi forventer at vi i 2022 vil få en stagnasjon i vår omsetning som følge av at samfunnet blir gjenåpnet og at alle restriksjoner vil forsvinne m.h.t. Korona.

Styret er av den oppfatning at resultatregnskap, balanse med tilhørende noter gir fullverdig informasjon om virksomheten ved årsskiftet. Det er ikke etter regnskapsåret kommet frem forhold som er av vesentlig verdi for vurderingen av Coop Gjesdal sin stilling.

Styret og ledelse har som overordnet mål å innordne driften slik at vi gir gode og attraktive tilbud, samt grunnlag for kjøpsbonus til medlemmene.

Styret garanterer 2% i kjøpeutbytte til medlemmene i 2022.

Ålgård, 23. februar 2022



Elin Ravndal Bell
Styreleder

Elin Ravndal Bell



Simmer Vikeså
Styrets nestleder

Simmer Vikeså



Ellen E. Støilehommen
Styremedlem

Ellen E. Støilehommen



Kjetil Søyland
Styremedlem

Kjetil Søyland



Kim Cassin
Styremedlem

Kim Cassin



Lars Arne Ueland
Ansattes representant

Lars Arne Ueland



Laila H. Amundsen
1. vara representant

Laila H. Amundsen



Knut Mjølhus
Daglig leder

Knut Mjølhus



Turid Skråmestø
Ansattes representant

Turid Skråmestø



4/5/22, 10:07 AM

Coop Gjesdal 2021 årsmelding



Foto: OAS Eivind Aalhus

KONSERNREGNSKAP COOP GJESDAL SA RESULTATREGNSKAP

MORSELSKAP				KONSERN	
2020	2021	NOTE	DRIFTSINTEKTER OG DRIFTSKOSTNADER		2021
345 477 659	351 359 381	14,17	Salgsinntekt		351 359 381
6 200 317	5 987 082		Kjøpeutbytte		5 987 082
339 277 342	345 372 299		Netto salgsinntekt		345 372 299
266 240 156	270 938 325		Varekostnad		270 938 325
73 037 186	74 433 974		Bruttofortjeneste		74 428 974
4 186 421	3 345 752	8,17	Annen driftsinntekt		5 546 080
77 223 607	77 779 726		Sum driftsinntekter		79 975 054
34 877 055	34 183 472	2	Lønnskostnad		34 183 472
3 362 874	3 293 727	4	Avskrivning på varige driftsmidler og immaterielle eiendeler		4 190 006
29 178 021	29 684 752	2,8	Annen driftskostnad		29 520 054
67 417 960	67 161 951		Sum driftskostnader		67 893 532
9 805 657	10 617 775		Driftsresultat		12 081 521
			FINANSINTEKTER OG FINANSKOSTNADER		
0	0	6	Inntekt på investering i datterselskap og tilknyttet selskap		498 382
4 895 945	1 043 878	11	Finansinntekt		907 700
-844 778	-638 812	11	Finanskostnad		-1 399 560
4 051 167	405 066		Netto finansresultat		6 523
13 856 824	11 022 841		Årsresultat før skattekostnad		12 088 044
2 461 806	2 497 012	9	Skattekostnad		2 614 142
11 395 018	8 525 829		ÅRSRESULTAT		9 473 902
			Minoritetenes andel av årsresultatet		266 428
			Majoritetens andel av årsresultatet		9 207 474
			OVERFØRINGER		
8 554	8 891		Overført til medlemmene som renter av ansvarsinnkudd		
11 386 464	8 516 938		Overført til/fra annen egenkapital		
11 395 018	8 525 829		Sum overføringer		

15



4/5/22, 10:07 AM

Coop Gjesdal 2021 årsmelding



Foto: OOH

KONSERNREGNSKAP COOP GJESDAL SA BALANSE PR. 31 DESEMBER

MORSELSKAP					KONSERN
2020	2021	NOTE	EIENDELER		2021
			Anleggsmidler		
			Immaterielle eiendeler		
0	0	5	Konsesjoner, patenter, lisenser, varemerker og lignende		1 653 000
2 859 190	3 029 186	9	Utsatt skattefordel		0
<u>2 859 190</u>	<u>3 029 186</u>		Sum immaterielle eiendeler		<u>1 653 000</u>
			Varige driftsmidler		
0	0	4,15	Tomter, bygninger og annen fast eiendom		258 105 164
10 861 731	9 396 910	4,15	Driftsløsøre, inventar, verktøy, kontormaskiner og lignende		9 930 133
<u>10 861 731</u>	<u>9 396 910</u>		Sum varige driftsmidler		<u>268 035 297</u>
			Finansielle anleggsmidler		
0	68 806 505	6	Investering i datterselskap		0
0	13 146 332	3,8	Lån til foretak i samme konsern		0
45 715 762	19 631 302	6	Investeringer i tilknyttet selskap		19 707 166
13 147 571	0	3,8	Lån til tilknyttet selskap og felles kontrollert virksomhet		0
1 909 153	1 909 153		Andelsinnskudd i Coop Norge SA		1 909 153
0	218 563		Andre langsiktige fordringer		218 563
<u>60 772 486</u>	<u>103 711 855</u>		Sum finansielle anleggsmidler		<u>21 834 882</u>
<u>74 493 406</u>	<u>116 137 951</u>		Sum anleggsmidler		<u>291 523 179</u>
			Omløpsmidler		
25 655 938	28 268 631	15	Varer		28 268 631
			Fordringer		
4 022 021	4 079 609	8,15	Kundefordringer		6 888 029
1 737 735	3 105 725		Andre kortsiktige fordringer		3 617 741
<u>5 759 757</u>	<u>7 185 334</u>		Sum fordringer		<u>10 505 770</u>
			Investeringer		
14 525 298	21 710 251	13,15	Plasseringskonto Coop Norge SA		21 710 251
<u>14 525 298</u>	<u>21 710 251</u>		Sum investeringer		<u>21 710 251</u>
52 293 318	36 443 604	13	Bankinnskudd, kontanter og lignende		39 715 663
<u>98 234 311</u>	<u>93 607 820</u>		Sum omløpsmidler		<u>100 200 315</u>
<u>172 727 717</u>	<u>209 745 771</u>		SUM EIENDELER		<u>391 723 494</u>

16



4/5/22, 10:07 AM

Coop Gjesdal 2021 årsmelding

KONSERNREGNSKAP COOP GJESDAL SA BALANSE PR. 31 DESEMBER

MORSELSKAP				KONSERN	
2020	2021	NOTE	EGENKAPITAL OG GJELD		2021
			Egenkapital		
			Innskutt egenkapital		
1 757 282	1 815 425	7	Medlemmenes ansvarsinnskudd		1 815 425
<u>1 757 282</u>	<u>1 815 425</u>		Sum innskutt egenkapital		<u>1 815 425</u>
			Opptjent egenkapital		
98 939 854	107 456 792	7	Annen egenkapital		115 415 989
<u>98 939 854</u>	<u>107 456 792</u>		Sum opptjent egenkapital		<u>115 415 989</u>
		7	Minoritetsinteresser		33 266 428
100 697 136	109 272 217		Sum egenkapital		150 497 842
			Gjeld		
			Avsetning for forpliktelser		
3 247 361	3 142 212	2	Pensjonsforpliktelser		3 142 212
0	0	9	Utsatt skatt		10 025 350
<u>3 247 361</u>	<u>3 142 212</u>		Sum avsetninger for forpliktelser		<u>13 167 562</u>
			Annenn langsiktig gjeld		
40 147 268	63 224 517	15	Medlemsinnkudd		63 224 517
0	0	15,16	Gjeld til kredittinstitusjoner		125 206 905
0	0	10	Øvrig langsiktig gjeld		520 780
<u>40 147 268</u>	<u>63 224 517</u>		Sum annen langsiktig gjeld		<u>188 952 202</u>
			Kortsiktig gjeld		
10 373 422	14 643 023	8	Leverandørgjeld		13 598 657
718 688	2 667 007	9	Betalbar skatt		3 782 267
5 784 612	5 444 637		Skyldige offentlige avgifter		5 890 166
7 257 186	7 062 696		Skyldige kjøpeutbytte		7 062 696
4 502 045	4 289 462		Annen kortsiktig gjeld		8 772 103
<u>28 635 953</u>	<u>34 106 825</u>		Sum kortsiktig gjeld		<u>39 105 889</u>
<u>72 030 582</u>	<u>100 473 554</u>		Sum gjeld		<u>241 225 653</u>
172 727 718	209 745 771		SUM EGENKAPITAL OG GJELD		391 723 494

Ålgård, 23. februar 2022

Elin Ravndal Bell
Styreleder
Elin Ravndal Bell

Kjetil Søyland
Styremedlem
Kjetil Søyland

Lars Arne Ueland
Ansattes representant
Lars Arne Ueland

Simmer Vikeså
Styrets nestleder
Simmer Vikeså

Kim Cassin
Styremedlem
Kim Cassin

Laila H. Amundsen
i. vara representant
Laila H. Amundsen

Ellen E. Støilehømmen
Styremedlem
Ellen E. Støilehømmen

Turid Skråmestø
Ansattes representant
Turid Skråmestø

Knut Mjølhus
Daglig leder
Knut Mjølhus

17



4/5/22, 10:07 AM

Coop Gjesdal 2021 årsmelding



PHILIP ODD

KONSERNREGNSKAP COOP GJESDAL SA KONTANTSTRØMOPPSTILLING

MORSKAP			KONSERN	
2020	2021		2020	2021
KONTANTSTRØMMER FRA OPERASJONELLE AKTIVITETER:				
13 856 824	11 022 841	Årsresultat før skattekostnad	12 088 044	
-143 871	-718 689	Periodens betalte skatt	-795 461	
3 362 874	3 293 727	Ordinære avskrivninger	4 190 006	
165 097	-105 149	Pensjonskostnad uten kontanteffekt	-105 149	
350 000	-336 872	Poster klassifisert som investerings- eller finansieringsakt.	-835 254	
-1 984 932	-2 612 693	Endring i varer	-2 612 693	
-1 569 090	-57 588	Endring i kundefordringer	-3 219 800	
9 662 116	4 269 601	Endring i leverandørgjeld	4 419 805	
6 096 941	-9 299 989	Endring i andre omløpsmidler og andre gjeldsposter	-8 060 301	
29 795 958	5 455 189	Netto kontantstrømmer fra operasjonelle aktiviteter	5 069 197	
KONTANTSTRØMMER FRA INVESTERINGSAKTIVITETER:				
-1 580 455	-1 828 907	Utbetalinger ved kjøp av varige driftsmidler	-18 756 030	
0	918 309	Innbetalinger ved salg av finansielle anleggsmidler	918 309	
0	-30 374 474	Utbetalinger ved kjøp av finansielle anleggsmidler	-25 505 809	
-257 796	-13 146 332	Endring mellomværende tilknyttet selskap og datterselskap	0	
-1 838 251	-44 431 404	Netto kontantstrøm fra investeringsaktiviteter	-43 343 530	
KONTANTSTRØMMER FRA FINANSIERINGSAKTIVITETER:				
3 059 519	23 068 358	Innbetalinger ved opptak av ny langsiktig gjeld	23 068 358	
-595 818	0	Utbetalinger ved nedbetaling av langsiktig gjeld	-260 754	
61 347	58 143	Innbetaling av egenkapital	58 143	
0	0	Endring av minoritetsinteresser	266 428	
2 525 048	23 126 501	Netto kontantstrøm fra finansieringsaktiviteter	23 132 175	
30 482 755	-15 849 714	Netto endring i bankinnskudd, kontanter og lignende	-15 142 158	
21 810 563	52 293 318	Beholdning av bankinnskudd, kontanter og lignende pr 01.01.	52 293 318	
0	0	Kontanter tilført ved kjøp av datterselskap	2 564 503	
52 293 318	36 443 604	Beholdning av bankinnskudd, kontanter og lignende pr 31.12.	39 715 663	



4/5/22, 10:07 AM

Coop Gjesdal 2021 årsmelding



PHOTO: JON

KONSERNREGNSKAP COOP GJESDAL SA NOTER TIL REGNSKAPET 2021

Note 1 Regnskapsprinsipper

Årsregnskapet er satt opp i samsvar med regnskapsloven av 1998 og god regnskapsskikk i Norge.

Konsolideringsprinsipper

Konsernregnskapet omfatter Coop Gjesdal SA med datterselskaper hvor Coop Gjesdal SA har bestemmende innflytelse som følge av juridisk eller faktisk kontroll. Konsernregnskapet er utarbeidet etter ensartede regnskapsprinsipper for like transaksjoner i alle selskaper som inngår i konsernregnskapet. Alle vesentlige transaksjoner og mellomværende mellom selskaper i konsernet er eliminert. Investeringer i selskaper hvor konsernet har betydelig innflytelse (tilknyttede selskaper), behandles etter egenkapitalmetoden i konsernregnskapet. Betydelig innflytelse foreligger normalt når konsernet eier fra 20 til 50 prosent av den stemmeberettigede kapitalen.

Aksjer i datterselskaper er eliminert i konsernregnskapet etter oppkjøpsmetoden. Dette innebærer at det oppkjøpte selskaps eiendeler og gjeld vurderes til virkelig verdi på kjøpsdøgnpunktet, og eventuell merpris ut over dette klassifiseres som goodwill. For deleide datterselskaper er kun majoritetens andel av goodwill inkludert i balansen.

Hovedregel for vurdering og klassifisering av eiendeler og gjeld

Eiendeler bestemt til salg eller bruk er klassifisert som anleggsmidler. Andre eiendeler er klassifisert som omløpsmidler. Fordringer som skal tilbakebetales innen et år er klassifisert som omløpsmidler. Ved klassifisering av kortsiktig og langsiktig gjeld er tilsvarende kriterier lagt til grunn.

Omløpsmidler er vurdert til laveste av anskaffelseskost og virkelig verdi.

Anleggsmidler vurderes til anskaffelseskost, men nedskrives til gjenvinnbart beløp dersom dette er lavere enn bokført verdi, og verdifallet forventes ikke å være forbigående. Anleggsmidler med begrenset økonomisk levetid avskrives planmessig.

Annen langsiktig gjeld og kortsiktig gjeld er vurdert til pålydende beløp.

Kjøpeutbytte

Kjøpeutbytte er ført som reduksjon av salgsinntekt, på regnskapslinjen "kjøpeutbytte". Regnskapslinjen "kjøpeutbytte" inneholder både avsatt kjøpeutbytte til medlemmer i eget lag og avsatt kjøpeutbytte til medlemmer i andre samvirketlag tilknyttet Coop Norge.

Immaterielle eiendeler

Utgifter til egen tilvirkning av immaterielle eiendeler, herunder utgifter til egen forskning og utvikling, balanseføres når det er sannsynlig at de fremtidige økonomiske fordelene knyttet til eiendelene vil tilflyte selskapet og anskaffelseskost kan måles pålitelig.

Immaterielle eiendeler som er kjøpt enkeltvis, er balanseført til anskaffelseskost. Immaterielle eiendeler overført ved kjøp av virksomhet, er balanseført til anskaffelseskost når kriteriene for balanseføring er oppfylt.

Immaterielle eiendeler med begrenset økonomisk levetid avskrives planmessig. Immaterielle eiendeler nedskrives til gjenvinnbart beløp dersom de forventede økonomiske fordelene ikke dekker balanseført verdi og eventuelle gjestående tilvirkningsutgifter.

Aksjer og andeler i tilknyttet selskap og datterselskap

Investeringer i datterselskaper vurderes etter kostmetoden. Investeringene blir nedskrevet til virkelig verdi dersom verdifallet ikke er forbigående og det må anses nødvendig eller god regnskapsskikk. Mottatt utbytte og konsernbidrag fra datterselskapene er inntektsført som annen finansinntekt. Investeringer i tilknyttede selskaper vurderes etter kostmetoden i selskapsregnskapet og egenkapitalmetoden i konsernregnskapet.

Varer

Varer er vurdert til laveste av anskaffelseskost etter FIFO-metoden og netto salgsverdi.

Inntekter

Ved varesalg:

Inntekt regnskapsføres når den er oppjent, altså når både risiko og kontroll i hovedsak er overført til kunden. Dette vil normalt være tilfellet når varen er levert til kunden. Inntektene regnskapsføres med verdien av vederlaget på transaksjonstidspunktet.

Ved tjenestesalg:

Inntekt regnskapsføres når den er oppjent, altså når krav på vederlag oppstår. Inntektene regnskapsføres med verdien av vederlaget på transaksjonstidspunktet.

Fordringer

Kundefordringer og andre fordringer er oppført til pålydende etter fradrag for avsetning til forventet tap. Avsetning til tap gjøres på grunnlag av en individuell vurdering av de enkelte fordringene. I tillegg gjøres det for øvrige kundefordringer en spesifisert avsetning for å dekke antatt tap.

Bankinnskudd, kontanter og lignende

Bankinnskudd, kontanter og lignende inkluderer kontanter, bankinnskudd og andre betalingsmidler med forfallsdato som er kortere enn tre måneder fra anskaffelse.

Kostnader

Kostnader regnskapsføres som hovedregel i samme periode som tilhørende inntekt. I de tilfeller det ikke er en klar sammenheng mellom utgifter og inntekter fastsettes fordringen etter skjønnsmessige kriterier. Øvrige unntak fra sammenstillingsprinsippet er angitt der det er aktuelt.

Skatter

Skattekostnaden sammenstilles med regnskapsmessig resultat før skatt. Skatt knyttet til egenkapitaltransaksjoner er ført mot egenkapitalen. Skattekostnaden består av betalbar skatt (skatt på årets direkte skattepliktige inntekt) og endring i netto utsatt skatt. Utsatt skatt og utsatt skattefordel er presentert netto i balansen.

19



4/5/22, 10:07 AM

Coop Gjesdal 2021 årsmelding

Note 2 Lønnskostnad, antall ansatte, godtgjørelser, lån til ansatte mm

Lønnskostnad

Morselskap		Konsern	
2020	2021	2020	2021
28 374 106	27 672 505	Lønn	27 672 505
4 183 400	4 263 945	Folketrygdavgift	4 263 945
1 182 442	1 154 444	Pensjonskostnader	1 154 444
1 132 108	1 092 578	Andre utgifter	1 092 578
34 877 055	34 183 472	Sum	34 183 472

62 67 Antall årsverk sysselsatt i regnskapsåret 67

Utgifter til ledende personer

	Lønn	Pensjonskostnader	Andre godtgjørelser
Daglig leder	1 228 569	38 547	58 441
Styret	230 000	0	0

Revisor

Godtgjørelse til Deloitte AS og samarbeidende selskaper fordeler seg slik:

Morselskap		Konsern	
2020	2021	2020	2021
161 500	157 100	Lovpålagt revisjon	185 100
93 100	146 645	Andre tjenester utenfor revisjon	156 645

Note 3 Fordringer med forfall senere enn ett år

Morselskap		Konsern	
2020	2021	2020	2021
0	13 146 332	Lån til foretak i samme konsern	0
13 147 571	0	Lån til tilknyttede selskap	0

Note 4 Varige driftsmidler

Morselskap	Bygn. og annen fast eiendom	Transportmidler	Driftsleser, inventar, verkøy ol		SUM
Anskaffelseskost 01.01.21	0	684 278	34 204 091	34 888 369	
Tilgang kjøpte driftsmidler	0	450 602	1 378 305	1 828 907	
Anskaffelseskost 31.12.21	0	1 134 880	35 582 396	36 717 276	
Akk. avskrivninger 31.12.21	0	760 282	28 560 084	27 320 366	
nedskrivninger 31.12.21	0	760 282	28 560 084	27 320 366	
Bokført verdi pr. 31.12.21	0	374 598	9 022 312	9 396 910	
Årets avskrivninger	0	92 520	3 201 207	3 293 727	
Økonomisk levetid		7 år	3-20 år		
Avskrivningsplan		Lineær	Lineær		
Årlig leie av ikke balanseførte driftsmidler	11 434 394	0	1 344 531	12 778 925	

Konsern	Tomter	Bygn. og annen fast eiendom	Maskiner og anlegg	Driftslesere, inventar, verkøy ol		SUM
Anskaffelseskost 01.01.21	0	0	684 278	34 204 091	34 888 369	
Tilgang ifm konsolidering	59 984 788	230 085 278	0	652 092	290 722 158	
Tilgang kjøpte driftsmidler	11 275 585	5 651 538	450 602	1 378 305	18 756 030	
Anskaffelseskost 31.12.21	71 260 373	235 736 816	1 134 880	36 234 488	344 366 557	
Akk. avskrivninger 31.12.21	0	48 892 025	760 282	26 678 954	76 331 261	
Akk. avskr., nedskr. og rev. nedskrivninger 31.12.21	0	48 892 025	760 282	26 678 954	76 331 261	
Bokført verdi pr. 31.12.21	71 260 373	186 844 791	374 598	9 655 534	268 035 297	
Årets avskrivninger	0	818 135	92 520	3 206 976	4 117 631	
Økonomisk levetid	uendelig	50 år	7 år	3-20 år		
Avskrivningsplan		Lineær	Lineær	Lineær		
Årlig leie av ikke balanseførte driftsmidler	0	10 757 813	0	1 344 531	12 102 344	

Note 5 Immaterielle eiendeler

Konsern	Leierett	
		SUM
Tilgang ifm konsolidering	3 480 000	3 480 000
Anskaffelseskost 31.12.21	3 480 000	3 480 000
Akk. avskrivninger 31.12.21	1 827 000	1 827 000
Akk. avskr., nedskr. og rev. nedskrivninger 31.12.21	1 827 000	1 827 000
Bokført verdi pr. 31.12.21	1 653 000	1 653 000
Årets avskrivninger	72 375	72 375
Økonomisk levetid	10 år	
Avskrivningsplan	Lineær	

Leieretten gjelder kjøp av rettigheter til parkering i en begrenset periode. Leieretten avskrives lineært over leieperioden.



4/5/22, 10:07 AM

Coop Gjesdal 2021 årsmelding

FOU
EINENDOM

Note 6 Datterselskap, tilknyttet selskap m.v.

Firma	Ansk.-ådsapunkt	Konsolidert (ja/nei)	Foretningskontor	Stemmeandel	Eierandel
Stasjonen Eiendom AS	01.01.2021/02.11.2021	Ja	Algård	86 %	86 %
Skogveien 2 AS	01.01.2021	Ja	Figgjo	100 %	100 %
Algårdshelia AS	01.06.2021	Ja	Algård	100 %	100 %
Algård Sentrum Eiendom AS	2013 / 2016		Algård	33 %	33 %
Coop Eiendom Rogaland AS	2016		Klepp	20 %	20 %

Firma	Bokført verdi	Egenkapital i følge siste årsregnskap	Årsresultat i følge siste årsregnskap
Stasjonen Eiendom AS	38 284 460	78 729 787	4 795 705
Skogveien 2 AS	7 482 145	2 673 678	-265 470
Algårdshelia AS	3 039 900	2 940 307	84 123
Algård Sentrum Eiendom AS*	13 106 764	37 269 452	1 324 661
Coop Eiendom Rogaland AS	6 524 538	38 354 225	-3 009 979

* Foreløpig regnskap

Konsernregnskap: Selskaper regnskapsført etter egenkapitalmetoden	Stasjonen Eiendom AS 01.01.21-31.10.21	Coop Eiendom Rogaland AS	Algård Sentrum Eiendom AS
Oppinnelig anskaffelseskost	25 284 460	9 524 538	13 106 764
Balansert egenkapital på kjøpsdtpunktet	25 284 460	9 524 538	13 106 764
Inngående balanse 01.01.21	31 687 860	8 272 841	12 268 083
Andel årets resultat	1 332 140	-969 214	135 456
Andre endringer i løpet av året	-33 000 000	0	0
Utgående balanse 31.12.21	0	7 303 627	12 403 539

Stasjonen Eiendom AS er fra 01.11.21 et datterselskap, og dermed konsolidert inn konsernregnskapet.

Note 7 Egenkapital

Morselskap	Ansvarsinnskudd	Annen egenkapital	Sum egenkapital
Egenkapital 01.01.21	1 757 282	98 939 854	100 697 136
<u>Årets endring i egenkapital:</u>			
Innbetaling ansvarsinnskudd	58 143	0	58 143
Årets resultat	0	8 525 829	8 525 829
Overført til medlemmene som renter av ansvarsinnskudd	0	-8 891	-8 891
Egenkapital 31.12.21	1 815 425	107 466 782	109 282 207

Konsern

Egenkapital 01.01.21	100 697 136
<u>Årets endring i egenkapital:</u>	
Innbetaling ansvarsinnskudd	58 143
Innregning tilknyttede selskap etter Egenkapitalmetoden	894 151
Innregning minoritet	33 000 000
Oppregulering verdikning tidligere eierandel datterselskap	6 383 400
Årets resultat	9 473 902
Overført til medlemmene som renter av ansvarsinnskudd	-8 891
Omregningsdifferanser	0
Egenkapital 31.12.21	150 497 842

Minoritetsandel 01.01.21	0
Innregning minoritet	33 000 000
Minoritetsandel årets resultat	266 428
Minoritetsandel 31.12.21	33 266 428

21



4/5/22, 10:07 AM

Coop Gjesdal 2021 årsmelding

Note 8 Transaksjoner og mellomværende med nærstående parter

Resultatmessige transaksjoner med nærstående parter:

Transaksjon/transaksjonsgruppe	Tilhører resultatlinje	Motpart	Forhold til motparten	2021	2020
Husleiekostnad	Andre driftskostnader	Stasjonen Eiendom AS	Datter	4 219 488	3 991 280
Driftsinntekter	Andre driftsinntekter	Stasjonen Eiendom AS	Datter	491 789	1 000 000
Driftsinntekter	Andre driftsinntekter	Ålgård Sentrum Eiendom AS	Tilknyttet selskap	25 000	0
Driftsinntekter	Andre driftsinntekter	Magneten Handel AS*	Tilknyttet selskap	250 000	0
Driftsinntekter	Andre driftsinntekter	Magneten Næring AS*	Tilknyttet selskap	150 000	0
Driftsinntekter	Andre driftsinntekter	Stasjonen Bolig AS*	Tilknyttet selskap	25 000	0
Renteinntekter	Finansinntekter	Skogveien 2 AS	Datter	53 750	0
Renteinntekter	Finansinntekter	Ålgårdsheia AS	Datter	82 482	4 000 000
Renteinntekter	Finansinntekter	Coop Eiendom Rogaland	Tilknyttet selskap	175 061	257 796
Sum				5 472 570	9 248 078

Mellomværende med nærstående parter:

Motpart	Forhold til motparten	Kundefordringer		Lån til tilknyttet selskap	
		2021	2020	2021	2020
Stasjonen Eiendom AS	Datter	560 695	477 027	0	0
Skogveien 2 AS	Datter	0	0	4 553 750	0
Ålgårdsheia AS	Datter	0	0	8 592 582	0
Ålgård Sentrum Eiendom AS	Tilknyttet selskap	3 750	31 250	0	0
Coop Eiendom Rogaland AS	Tilknyttet selskap	0	0	0	13 147 571
Magneten Handel AS*	Tilknyttet selskap	312 500	312 500	0	0
Magneten Næring AS*	Tilknyttet selskap	187 729	187 500	0	0
Stasjonen Bolig AS*	Tilknyttet selskap	35 062	156 250	0	0
Sum		1 089 736	1 164 527	13 146 332	13 147 571

Motpart	Forhold til motparten	Leverandørgjeld		Lån til datterselskap	
		2021	2020	2021	2020
Stasjonen Eiendom AS	Datter	1 313 461	1 268 590	13 146 332	0
Sum		1 313 461	1 268 590	13 146 332	0

*Magneten Handel AS, Magneten Næring AS og Stasjonen Bolig AS er alle heleide datterselskap av Ålgård Sentrum Eiendom AS

Note 9 Skattekostnad

Morselskap	2020	2021	Årets skattekostnad framkommer slik:	Konsern 2021
	559 882	2 529 118	Betalbar skatt på inntekt	2 714 995
	158 806	137 889	Betalbar skatt på formue	137 889
	1 715 004	-169 996	Endring i utsatt skatt	-238 743
	0	0	Virkning av endring i skatteregler	0
	28 114	0	Andre poster	0
	2 461 806	2 497 012	Skattekostnad	2 614 142

Morselskap	2020	2021	Betalbar skatt i balansen	Konsern 2021
	718 688	2 667 007	Årets betalbare skattekostnad	2 852 884
	0	0	Betalbar skatt datterselskap før konsolidering	929 383
	718 688	2 667 007	Betalbar skatt i balansen	3 782 267

Morselskap	2020	2021	Avstemming fra nominell til faktisk skattesats	2021
	13 856 824	11 022 841	Årsresultat før skatt	12 088 044
	3 048 501	2 425 025	Forventet inntektskatt etter nominell skattesats	2 659 370
	0	-74 112	Andre permanente forskjeller knyttet til investeringer (fritaksmetoden)	-74 112
	79 985	8 210	Andre ikke fradagsberettigede kostnader	9 566
	-853 600	0	Andre ikke skattepåkiggende inntekter	-806
	158 806	137 889	Beregnet formueskatt	137 889
	0	0	Endring i nedvurdering av utsatt skattefordel	-8 133
	28 114	0	Andre poster	-109 631
	2 461 806	2 497 012	Skattekostnad	2 614 142
	17,8 %	23 %	Effektiv skattesats	22 %

Morselskap

Spesifikasjon av skatteeffekten av midlertidige forskjeller og underskudd til framføring:

	2021		2020	
	Fordel	Forpliktelse	Fordel	Forpliktelse
Driftsmidler	1 855 972	0	1 787 806	0
Varer	541 819	0	459 331	0
Fordringer	110 000	0	110 000	0
Forpliktelser	691 287	169 892	714 419	212 365
Sum	3 199 078	169 892	3 071 556	212 365
Netto utsatt fordel/forpl. i balansen	3 029 186		2 859 190	

Utsatt skattefordel er oppført med utgangspunkt i fremtidig inntekt.

Konsern

Spesifikasjon av skatteeffekten av midlertidige forskjeller og underskudd til framføring:

	2021		2020	
	Fordel	Forpliktelse	Fordel	Forpliktelse
Driftsmidler	1 882 078	13 186 122		
Varer	541 819	0		
Fordringer	120 183	0		
Investeringer	691 287	175 059		
Forpliktelser	17 539	0		
Underskudd til framføring	84 417	0		
Sum	3 317 323	13 361 181		
Ikke balanseført utsatt skattefordel		-18 507		
Netto utsatt fordel/forpl. i balansen		10 025 350		



4/5/22, 10:07 AM

Coop Gjesdal 2021 årsmelding



Foto: O. O. O.

Note 10 Sikringsinstrumenter

Stasjonen Eiendom AS har inngått en rentebytteavtale for å sikre fremtidige rentekostnader. Pr. 31.12.21 er kr. 14.817.086 rentesikret med fastrente. Rentebytteavtalen ble overdratt fra Handelsparken Algård AS til Stasjonen Eiendom AS den 20.04.2016, med en fast rente på 3,82%, og løper fram til 20.17.2023. Virkelig verdi på rentebytteavtalen er pr. 31.12.2021 kr - 573 319, denne innges ikke i balansen i samsvar med reglene om sikringsbaldning.

I forbindelse med overdragelsen av rentebytteavtalen fra Handelsparken Algård AS, ble Stasjonen Eiendom AS kompensert for fremtidige rentekostnader. Kompensasjonen reduseres i takt med gjenværende antall måneder av rentebytteavtalen. Pr. 31.12.2021 er gjeldsforpliktelsen knyttet til kompensasjon for fremtidige rentekostnader kr 520 780.

Note 11 Sammenslåtte poster

Morselskap			Konsern
2020	2021		2021
4 000 000	336 872	Aksjeutbytte / salg av aksjer	336 872
257 796	311 293	Renteinntekt fra tilknyttet selskap	175 061
638 149	395 713	Andre renteinntekter	395 767
4 895 945	1 043 878	Sum finansinntekter	907 700

Morselskap			Konsern
2020	2021		2021
484 444	596 960	Renter medlemskonto	596 960
350 000	0	Nedskrivning finansielle anleggsmidler	0
10 334	41 851	Andre rentekostnader	802 599
844 778	638 811	Sum finanskostnader	1 399 559

Note 12 Geografisk plassering

Alle lagets butikker befinner seg på Algård. Virksomhet til datterselskaper er lokalisert på Algård.

Note 13 Bundne midler

Bankinnskudd, kontanter o.l. omfatter bundne skattetrekkmidler med kr 2.169.911. Innskudd på kr 9.272.767 i plasseringskonto hos Coop Norge SA er bundet fram til 31.12.22.

Note 14 Medlemskapitalkonti

Laget har ikke medlemskapitalkonti i samsvar med lov om samvirkeforetak §29. Av bokført omsetning i regnskapet for 2021 relatert kr 198.083.810 seg til omsetning med egne medlemmer. Tilsvarende beløp for 2020 er kr 198 395 968.

Note 15 Pantstillelser og garantier m.v

Samvirkelaget har kr 63.224.517 i medlemsinnskudd fra sine medlemmer. Alle innskudd inntil MNOK 2 er sikret gjennom Samvirkelagenes Garantifond AL. Samvirkelaget har stilt plasseringskontoer i Coop Norge, varebeholdning, inventar og utstyr til sikkerhet for innskuddet.

Konsern		2021
Pantsikret gjeld, pantstillelser og garantier		
Langsiktig gjeld til kredittinstitusjoner		125 206 905
Sum		125 206 905
Regnskapsført verdi av pantsikrede eiendeler		
Fast eiendommer		246 829 579
Driftsløsøre, inventar, verktøy, kontormaskiner og lignende		9 930 133
Varer		28 268 631
Kundefordringer		6 888 029
Sum		291 916 372

Note 16 Annen langsiktig gjeld

Morselskap			Konsern
2020	2021	Gjeld som forfaller mer enn fem år etter regnskapsårets slutt:	2021
0	0	Medlemsinnskudd	0
0	0	Gjeld til kredittinstitusjoner	2 238 136
0	0	Øvrig langsiktig gjeld	0
0	0	Sum annen langsiktig gjeld	2 238 136

Note 17 Konserndannelse

Coop Gjesdal SA har i 2021 kjøpt 100 % av aksjene i Skogveien 2 AS og stiftet Algårdsheia AS. Selskapet har også kjøpt 33,3 % av aksjene i Stasjonen Eiendom AS og eier nå 66,6 % av dette selskapet. Skogveien 2 AS er konsolidert fra 01.01.2021. Algårdsheia AS er konsolidert fra stiftelsesstidspunktet. Stasjonen Eiendom AS er innregnet i konsernregnskapet fra tidspunktet hvor Coop Gjesdal SA fikk kontroll, som er 01.11.2021.

Proforma regnskapstall som om oppkjøp av datterselskapene skjedde 01.01.20:		2021	Konsern
		2020	2020
Salgsinntekter		351 389 381	345 505 426
Andre driftsinntekter		16 747 715	16 950 674

23



4/5/22, 10:07 AM

Coop Gjesdal 2021 årsmelding

Deloitte.

Deloitte AS
Strandsvingen 14 A
NO-4032 Stavanger
Norway

Tel: +47 51 81 56 00
www.deloitte.no

Til årsmøtet i Coop Gjesdal SA

UAVHENGIG REVISORS BERETNING

Konklusjon

Vi har revidert Coop Gjesdal SAs årsregnskap, som består av:

- selskapsregnskapet, som består av balanse per 31. desember 2021, resultatregnskap og kontantstrømpstilling for regnskapsåret avsluttet per denne datoen og noter til årsregnskapet, herunder et sammendrag av viktige regnskapsprinsipper, og
- konsernregnskapet, som består av balanse per 31. desember 2021, resultatregnskap og kontantstrømpstilling for regnskapsåret avsluttet per denne datoen og noter til årsregnskapet, herunder et sammendrag av viktige regnskapsprinsipper.

Etter vår mening

- oppfyller årsregnskapet gjeldende lovkrav,
- gir selskapsregnskapet et rettviseende bilde av selskapets finansielle stilling per 31. desember 2021 og av dets resultater og kontantstrømmer for regnskapsåret avsluttet per denne datoen i samsvar med regnskapslovens regler og god regnskapsskikk i Norge, og
- gir konsernregnskapet et rettviseende bilde av konsernets finansielle stilling per 31. desember 2021 og av dets resultater og kontantstrømmer for regnskapsåret avsluttet per denne datoen i samsvar med regnskapslovens regler og god regnskapsskikk i Norge.

Grunnlag for konklusjonen

Vi har gjennomført revisjonen i samsvar med de internasjonale revisjonsstandardene International Standards on Auditing (ISA-ene). Våre oppgaver og plikter i henhold til disse standardene er beskrevet nedenfor under *Revisors oppgaver og plikter ved revisjonen av årsregnskapet*. Vi er uavhengige av selskapet og konsernet slik det kreves i lov, forskrift og International Code of Ethics for Professional Accountants utstedt av the International Ethics Standards Board for Accountants (IESBA-reglene), og vi har overholdt våre øvrige etiske forpliktelser i samsvar med disse kravene. Innhentet revisjonsbevis er etter vår vurdering tilstrekkelig og hensiktsmessig som grunnlag for vår konklusjon.

Øvrig informasjon

Styret og daglig leder (ledelsen) er ansvarlige for informasjonen i årsberetningen. Øvrig informasjon omfatter informasjon i årsrapporten bortsett fra årsregnskapet og den tilhørende revisjonsberetningen. Vår konklusjon om årsregnskapet ovenfor dekker ikke informasjonen i årsberetningen.

I forbindelse med revisjonen av årsregnskapet er det vår oppgave å lese årsberetningen. Formålet er å vurdere hvorvidt det foreligger vesentlig inkonsistens mellom årsberetningen og årsregnskapet og den kunnskap vi har opparbeidet oss under revisjonen av årsregnskapet, eller hvorvidt informasjon i årsberetningen ellers fremstår som vesentlig feil. Vi har plikt til å rapportere dersom årsberetningen fremstår som vesentlig feil. Vi har ingenting å rapportere i så henseende.

Basert på kunnskapen vi har opparbeidet oss i revisjonen, mener vi at årsberetningen

- er konsistent med årsregnskapet og
- inneholder de opplysninger som skal gis i henhold til gjeldende lovkrav.

Deloitte refers to one or more of Deloitte Touche Tohmatsu Limited ("DTTL"), its global network of member firms, and their related entities (collectively, the "Deloitte organization") (as so referred to as "Deloitte Global") and each of its member firms and related entities are legally separate and independent entities, which cannot obligate or bind each other in respect of third parties. DTTL and each DTTL member firm are regulated by statute only for its own acts and omissions, and not those of each other. DTTL does not provide services to clients. Please see www.deloitte.com for more.

© Deloitte AS

Registrert i Foretaksregisteret Medlemmer av Den norske Revisorforening
Organisasjonsnummer 980 211 287



4/5/22, 10:07 AM

Coop Gjesdal 2021 årsmelding

Deloitte.

side 2
Uavhengig revisors beretning
Coop Gjesdal SA

Ledelsens ansvar for årsregnskapet

Ledelsen er ansvarlig for å utarbeide årsregnskapet og for at det gir et rettviseende bilde i samsvar med regnskapslovens regler og god regnskapsskikk i Norge. Ledelsen er også ansvarlig for slik intern kontroll som den finner nødvendig for å kunne utarbeide et årsregnskap som ikke inneholder vesentlig feilinformasjon, verken som følge av misligheter eller utilsiktede feil.

Ved utarbeidelsen av årsregnskapet er ledelsen ansvarlig for å ta standpunkt til selskapets og konsernets evne til fortsatt drift og opplyse om forhold av betydning for fortsatt drift. Forutsetningen om fortsatt drift skal legges til grunn for årsregnskapet så lenge det ikke er sannsynlig at virksomheten vil bli avvirket.

Revisors oppgaver og plikter ved revisjonen av årsregnskapet

Vårt mål er å oppnå betryggende sikkerhet for at årsregnskapet som helhet ikke inneholder vesentlig feilinformasjon, verken som følge av misligheter eller utilsiktede feil, og å avgi en revisjonsberetning som inneholder vår konklusjon. Betryggende sikkerhet er en høy grad av sikkerhet, men ingen garanti for at en revisjon utført i samsvar med ISA-ene, alltid vil avdekke vesentlig feilinformasjon som eksisterer. Feilinformasjon kan oppstå som følge av misligheter eller utilsiktede feil. Feilinformasjon blir vurdert som vesentlig dersom den enkeltvis eller samlet med rimelighet kan forventes å påvirke økonomiske beslutninger som brukerne foretar basert på årsregnskapet.

Som del av en revisjon i samsvar med ISA-ene, utøver vi profesjonelt skjønn og utviser profesjonell skepsis gjennom hele revisjonen. I tillegg:

- identifiserer og vurderer vi risikoen for vesentlig feilinformasjon i regnskapet, enten det skyldes misligheter eller utilsiktede feil. Vi utformer og gjennomfører revisjonshandlinger for å håndtere slike risikoer, og innhenter revisjonsbevis som er tilstrekkelig og hensiktsmessig som grunnlag for vår konklusjon. Risikoen for at vesentlig feilinformasjon som følge av misligheter ikke blir avdekket, er høyere enn for feilinformasjon som skyldes utilsiktede feil, siden misligheter kan innebære samarbeid, forfalskning, bevisste utelatelser, uriktige fremstillinger eller overstyring av internkontroll.
- opparbeider vi oss en forståelse av den interne kontroll som er relevant for revisjonen, for å utforme revisjonshandlinger som er hensiktsmessige etter omstendighetene, men ikke for å gi uttrykk for en mening om effektiviteten av selskapets og konsernets interne kontroll.
- evaluerer vi om de anvendte regnskapsprinsippene er hensiktsmessige og om regnskapsestimaterne og tilhørende noteopplysninger utarbeidet av ledelsen er rimelige.
- konkluderer vi på hensiktsmessigheten av ledelsens bruk av fortsatt drift-forutsetningen ved avleggelsen av årsregnskapet, basert på innhentede revisjonsbevis, og hvorvidt det foreligger vesentlig usikkerhet knyttet til hendelser eller forhold som kan skape tvil av betydning om selskapets og konsernets evne til fortsatt drift. Dersom vi konkluderer med at det eksisterer vesentlig usikkerhet, kreves det at vi i revisjonsberetningen henleder oppmerksomheten på tilleggsopplysningene i årsregnskapet, eller, dersom slike tilleggsopplysninger ikke er tilstrekkelige, at vi modifiserer vår konklusjon. Våre konklusjoner er basert på revisjonsbevis innhentet inntil datoen for revisjonsberetningen. Etterfølgende hendelser eller forhold kan imidlertid medføre at selskapet og konsernet ikke fortsetter driften.
- evaluerer vi den samlede presentasjonen, strukturen og innholdet i årsregnskapet, inkludert tilleggsopplysningene, og hvorvidt årsregnskapet gir uttrykk for de underliggende transaksjonene og hendelsene på en måte som gir et rettviseende bilde
- innhenter vi tilstrekkelig og hensiktsmessig revisjonsbevis vedrørende den finansielle informasjonen til enhetene eller forretningsområdene i konsernet for å kunne gi uttrykk for en mening om det konsoliderte regnskapet. Vi er ansvarlige for å lede, følge opp og gjennomføre konsernrevisjonen. Vi alene er ansvarlige for vår revisjonskonklusjon.

Vi kommuniserer med styret blant annet om det planlagte omfanget av revisjonen og til hvilken tid revisjonsarbeidet skal utføres. Vi utveksler også informasjon om forhold av betydning som vi har avdekket i løpet av revisjonen, herunder om eventuelle svakheter av betydning i den interne kontrollen.


Stavanger, 23. februar 2022
Deloitte AS

Arnstein Antonsen
statsautorisert revisor



4/5/22, 10:07 AM

Coop Gjesdal 2021 årsmelding



<https://online.fliphtml5.com/csnix/oxpp/#p=1>

26/26