



ÅRSREGNSKAPET FOR REGNSKAPSÅRET 2024 - GENERELL INFORMASJON

Enheten

Organisasjonsnummer: 931 477 676
Organisasjonsform: Aksjeselskap
Foretaksnavn: FRISLIDOS AS
Forretningsadresse: Lundenvegen 22K
6770 NORDFJORDEID

Regnskapsår

Årsregnskapets periode: 01.01.2024 - 31.12.2024

Konsern

Morselskap i konsern: Nei

Regnskapsregler

Regler for små foretak benyttet: Ja
Benyttet ved utarbeidelsen av årsregnskapet til selskapet: Regnskapslovens alminnelige regler

Årsregnskapet fastsatt av kompetent organ

Bekreftet av representant for selskapet: Jan Martin Frislid
Dato for fastsettelse av årsregnskapet: 27.03.2025

Grunnlag for avgivelse

År 2024: Årsregnskapet er elektronisk innlevert
År 2023: Tall er hentet fra elektronisk innlevert årsregnskap fra 2024

Det er ikke krav til at årsregnskapet m.v. som sendes til Regnskapsregisteret er undertegnet. Kontrollen på at dette er utført ligger hos revisor/enhetens øverste organ. Sikkerheten ivaretas ved at innsender har rolle/rettighet for innsending av årsregnskapet via Altinn, og ved at det bekreftes at årsregnskapet er fastsatt av kompetent organ.

Brønnøysundregistrene, 03.05.2026



Resultatregnskap

Beløp i: NOK	Note	2024	2023
RESULTATREKNESKAP			
Inntekter			
Salgsinntekt	1	4 431 128	4 535 036
Sum inntekter		4 431 128	4 535 036
Kostnader			
Lønnskostnad	2	165 900	166 259
Annen driftskostnad	2	819 995	714 982
Sum kostnader		985 895	881 241
Driftsresultat		3 445 232	3 653 795
Finansinntekter og finanskostnader			
Anna renteinntekt		3 602 179	3 228 236
Sum finansinntekter		3 602 179	3 228 236
Netto finans		3 602 179	3 228 236
Resultat før skattekostnad		7 047 412	6 882 030
Skattekostnad på resultat	3	807 158	927 375
Årsresultat		6 240 254	5 954 655
Årsresultat etter minoritetsinteresser		6 240 254	5 954 655
Totalresultat		6 240 254	5 954 655
Overføringer og disponeringar			
Avsatt til annen egenkapital		6 240 254	5 954 655
Sum overføringer og disponeringar		6 240 254	5 954 655



Balanse

Beløp i: NOK	Note	2024	2023
BALANSE - EIGEDELAR			
Anleggsmiddel			
Immaterielle egedelar			
Finansielle anleggsmiddel			
Investeringer i aksjer og andeler	4	758 696	708 696
Sum finansielle anleggsmiddel		758 696	708 696
Sum anleggsmiddel		758 696	708 696
Omløpsmiddel			
Varer			
Krav			
Andre kortsiktige fordringer			50 000
Sum krav			50 000
Investeringar			
Marknadsbaserte aksjar	1	27 764 114	21 456 303
Markedsbaserte obligasjoner	1	49 534 660	54 343 089
Sum investeringar		77 298 774	75 799 392
Bankinnskott, kontantar og liknande			
Bankinnskudd, kontanter o.l.		16 060 910	25 160 432
Sum bankinnskott, kontantar og liknande		16 060 910	25 160 432
Sum omløpsmiddel		93 359 684	101 009 824
SUM EIGEDELAR		94 118 380	101 718 520
BALANSE - EIGENKAPITAL OG GJELD			
Eigenkapital			
Innskoten eigenkapital			
Aksjekapital	5	28 602 700	42 609 700



Balanse

Beløp i: NOK	Note	2024	2023
Overkurs		182 743	182 743
Sum innskoten egenkapital		28 785 443	42 792 443
Opptent egenkapital			
Annen egenkapital		63 733 375	57 493 122
Sum opptent egenkapital		63 733 375	57 493 122
Sum egenkapital	6	92 518 818	100 285 565
Gjeld			
Langsiktig gjeld			
Utsett skatt	3	258 159	141 129
Sum avsetjinger for plikter		258 159	141 129
Anna langsiktig gjeld			
Sum langsiktig gjeld		258 159	141 129
Kortsiktig gjeld			
Betalbar skatt	3	690 128	721 725
Skyldig offentlige avgifter		20 400	21 900
Annen kortsiktig gjeld		630 874	548 202
Sum kortsiktig gjeld		1 341 402	1 291 827
Sum gjeld		1 599 561	1 432 956
SUM EIGENKAPITAL OG GJELD		94 118 380	101 718 520



Brønnøysundregistrene

ÅRSREGNSKAP FOR REGNSKAPSÅRET 2024 - GENERELL INFORMASJON

Journalnummer: 2025 625222

Enheten

Organisasjonsnummer: 931 477 676
Organisasjonsform: Aksjeselskap
Foretaksnavn: FRISLIDOS AS
Forretningsadresse: Lundenvegen 22K
6770 NORDFJORDEID

Regnskapsår

Årsregnskapets periode: 01.01.2024 - 31.12.2024

Konsern

Morselskap i konsern: Nei

Regnskapsregler

Regler for små foretak benyttet: Ja
Benyttet ved utarbeidelsen av
årsregnskapet til selskapet: Regnskapslovens alminnelige regler

Årsregnskapet fastsatt av kompetent organ

Bekreftet av representant for selskapet: Jan Martin Frislid
Dato for fastsettelse av årsregnskapet: 27.03.2025

Grunnlag for avgivelse

År 2024: Årsregnskap er elektronisk innlevert.
År 2023: Tall er hentet fra elektronisk innlevert årsregnskap fra 2024.

Det er ikke krav til at årsregnskapet m.v. som sendes til Regnskapsregisteret er undertegnet. Kontrollen på at dette er utført ligger hos revisor/enhetens øverste organ. Sikkerheten ivaretas ved at innsender har rolle/rettighet for innsending av årsregnskapet via Altinn, og ved at det bekreftes at årsregnskapet er fastsatt av kompetent organ.

Brønnøysundregistrene, 03.07.2025



Organisasjonsnr: 931 477 676
FRISLIDOS AS

RESULTATREGNSKAP

Beløp i: NOK	Note	2024	2023
RESULTATREKNESKAP			
Inntekter			
Salgsinntekt	1	4 431 128	4 535 036
Sum inntekter		4 431 128	4 535 036
Kostnader			
Lønnskostnad	2	165 900	166 259
Annen driftskostnad	2	819 995	714 982
Sum kostnader		985 895	881 241
Driftsresultat		3 445 232	3 653 795
Finansinntekter og finanskostnader			
Anna renteinntekt		3 602 179	3 228 236
Sum finansinntekter		3 602 179	3 228 236
Netto finans		3 602 179	3 228 236
Resultat før skattekostnad		7 047 412	6 882 030
Skattekostnad på resultat	3	807 158	927 375
Årsresultat		6 240 254	5 954 655
Årsresultat etter minoritetsinteresser		6 240 254	5 954 655
Totalresultat		6 240 254	5 954 655
Overføringer og disponeringar			
Avsatt til annen egenkapital		6 240 254	5 954 655
Sum overføringer og disponeringar		6 240 254	5 954 655



Organisasjonsnr: 931 477 676
FRISLIDOS AS

BALANSE

Beløp i: NOK	Note	2024	2023
--------------	------	------	------

BALANSE - EIGEDELAR

Anleggsmiddel

Immaterielle egedelar

Finansielle anleggsmiddel

Investeringer i aksjer og andeler	4	758 696	708 696
-----------------------------------	---	---------	---------

Sum finansielle anleggsmiddel		758 696	708 696
-------------------------------	--	---------	---------

Sum anleggsmiddel		758 696	708 696
-------------------	--	---------	---------

Omløpsmiddel

Varer

Krav

Andre kortsiktige fordringer			50 000
------------------------------	--	--	--------

Sum krav			50 000
----------	--	--	--------

Investeringar

Marknadsbaserte aksjar	1	27 764 114	21 456 303
------------------------	---	------------	------------

Markedsbaserte obligasjoner	1	49 534 660	54 343 089
-----------------------------	---	------------	------------

Sum investeringar		77 298 774	75 799 392
-------------------	--	------------	------------

Bankinnskott, kontantar og liknande

Bankinnskudd, kontanter o. l.		16 060 910	25 160 432
-------------------------------	--	------------	------------

Sum bankinnskott, kontantar og liknande		16 060 910	25 160 432
---	--	------------	------------

Sum omløpsmiddel		93 359 684	101 009 824
------------------	--	------------	-------------

SUM EIGEDELAR		94 118 380	101 718 520
---------------	--	------------	-------------

BALANSE - EIGENKAPITAL OG GJELD

Eigenkapital

Innskoten eigenkapital

Aksjekapital	5	28 602 700	42 609 700
--------------	---	------------	------------

Overkurs		182 743	182 743
----------	--	---------	---------

Sum innskoten eigenkapital		28 785 443	42 792 443
----------------------------	--	------------	------------

Opptent eigenkapital

Annen egenkapital		63 733 375	57 493 122
-------------------	--	------------	------------

Sum opptent eigenkapital		63 733 375	57 493 122
--------------------------	--	------------	------------



Sum egenkapital	6	92 518 818	100 285 565
Gjeld			
Langsiktig gjeld			
Utsett skatt	3	258 159	141 129
Sum avsetjinger for plikter		258 159	141 129
Anna langsiktig gjeld			
Sum langsiktig gjeld		258 159	141 129
Kortsiktig gjeld			
Betalbar skatt	3	690 128	721 725
Skyldig offentlige avgifter		20 400	21 900
Annen kortsiktig gjeld		630 874	548 202
Sum kortsiktig gjeld		1 341 402	1 291 827
Sum gjeld		1 599 561	1 432 956
SUM EIGENKAPITAL OG GJELD		94 118 380	101 718 520



Organisasjonsnr: 931 477 676
FRISLIDOS AS

NOTEOPPLYSNINGER - SELSKAP - alle poster oppgitt i hele tall

Note

Tal på årsverk i regnskapsåret
0.00

<u>Sum</u>	<u>Beløp</u>
<u>Balanseført verdi 31.12.</u>	<u>Varige driftsmiddel Immaterielle eigned.</u>

Konsernregnskap

Morselskapet sitt navn

Forretningskontor for morselskapet

Grunn til at dotterselskap ikke er tatt med i konsolideringa

<u>Samla beløp - tilknytt selskap</u>	<u>Årets</u>	<u>Fjorårets</u>
---------------------------------------	--------------	------------------

<u>Samla beløp - foretak i samme konsern</u>	<u>Årets</u>	<u>Fjorårets</u>
--	--------------	------------------

<u>Samla beløp - foretak i samme konsern</u>	<u>Årets</u>	<u>Fjorårets</u>
--	--------------	------------------

<u>Samla beløp - felles kontrollert verksemd</u>	<u>Årets</u>	<u>Fjorårets</u>
--	--------------	------------------

<u>Pantstillinger</u>	<u>Beløp</u>
-----------------------	--------------

<u>Behaldning av egne aksjar</u>	<u>Tal på aksjar Pålydande</u>	<u>Andel av aksjek.</u>
----------------------------------	--------------------------------	-------------------------



Årsregnskap 2024 Frislidos AS

Resultatregnskap
Balanse
Noter
Revisjonsberetning

Org.nr.: 931 477 676



Resultatregnskap			
Frislidos AS			
Driftsinntekter og driftskostnader	Note	2024	2023
Salgsinntekt	1	4 431 128	4 535 036
Sum driftsinntekter		4 431 128	4 535 036
Lønnskostnad	2	165 900	166 259
Annen driftskostnad	2	819 995	714 982
Sum driftskostnader		985 895	881 241
Driftsresultat		3 445 232	3 653 795
Finansinntekter og finanskostnader			
Annen renteinntekt		3 602 179	3 228 236
Resultat av finansposter		3 602 179	3 228 236
Resultat før skattekostnad		7 047 412	6 882 030
Skattekostnad på resultat	3	807 158	927 375
Årsresultat		6 240 254	5 954 655
Overføringer			
Avsatt til annen egenkapital		6 240 254	5 954 655
Sum overføringer		6 240 254	5 954 655







Balanse			
Frislidos AS			
Eiendeler	Note	2024	2023
Anleggsmidler			
Finansielle anleggsmidler			
Investeringer i aksjer og andeler	4	758 696	708 696
Sum finansielle anleggsmidler		<u>758 696</u>	<u>708 696</u>
Sum anleggsmidler		<u>758 696</u>	<u>708 696</u>
Omløpsmidler			
Fordringer			
Andre kortsiktige fordringer		0	50 000
Sum fordringer		<u>0</u>	<u>50 000</u>
Investeringer			
Markedsbaserte aksjer	1	27 764 114	21 456 303
Markedsbaserte obligasjoner	1	49 534 660	54 343 089
Sum investeringer		<u>77 298 774</u>	<u>75 799 392</u>
Bankinnskudd, kontanter o.l.		16 060 910	25 160 432
Sum omløpsmidler		<u>93 359 684</u>	<u>101 009 824</u>
Sum eiendeler		<u>94 118 380</u>	<u>101 718 520</u>



Balanse			
Frislidos AS			
Egenkapital og gjeld	Note	2024	2023
Egenkapital			
Innskutt egenkapital			
Aksjekapital	5	28 602 700	42 609 700
Overkurs		182 743	182 743
Sum innskutt egenkapital		28 785 443	42 792 443
Opptjent egenkapital			
Annen egenkapital		63 733 375	57 493 122
Sum opptjent egenkapital		63 733 375	57 493 122
Sum egenkapital	6	92 518 818	100 285 565
Gjeld			
Avsetning for forpliktelser			
Utsatt skatt	3	258 159	141 129
Sum avsetning for forpliktelser		258 159	141 129
Annen langsiktig gjeld			
Kortsiktig gjeld			
Betalbar skatt	3	690 128	721 725
Skyldig offentlige avgifter		20 400	21 900
Annen kortsiktig gjeld		630 874	548 202
Sum kortsiktig gjeld		1 341 402	1 291 827
Sum gjeld		1 599 561	1 432 956
Sum egenkapital og gjeld		94 118 380	101 718 520

Nordfjordeid, 27/3 -2025
Styret i Frislidos AS

 Jan Martin Frislid styreleder	 Jan Alfonso Osorio Frislid styremedlem
 Teresita Delys Osorio Espinosa styremedlem	 Adelina Osorio Frislid styremedlem

Frislidos AS Side 4



FRISLIDOS AS

Noter til regnskapet 2024

Regnskapsprinsipper

Årsregnskapet er satt opp i samsvar med regnskapsloven av 1998 og NRS 8 God Regnskapsskikk for små foretak. Regnskapsprinsippene beskrives nedenfor. Finansplasseringer er selskapets hovedvirksomhet og resultatet klassifiseres som en del av driftsresultatet.

Hovedregel for vurdering og klassifisering av eiendeler og gjeld

Eiendeler bestemt til varig eie eller bruk er klassifisert som anleggsmidler. Andre eiendeler er klassifisert som omløpsmidler. Fordringer som skal tilbakebetales innen et år er klassifisert som omløpsmidler. Ved klassifisering av kortsiktig og langsiktig gjeld er tilsvarende kriterier lagt til grunn.

Anleggsmidler vurderes til anskaffelseskost, men nedskrives til virkelig verdi når verdifallet forventes ikke å være forbigående. Anleggsmidler med begrenset økonomisk levetid avskrives planmessig. Langsiktige lån balanseføres til nominelt mottatt beløp på etableringstidspunktet.

Omløpsmidler vurderes til laveste av anskaffelseskost og virkelig verdi. Kortsiktig gjeld balanseføres til nominelt mottatt beløp på etableringstidspunktet. Kortsiktig gjeld oppskrives ikke til virkelig verdi som følge av renteendring.

Enkelte andre poster vurderes etter andre prinsipper og redegjøres for nedenfor

Aksjer og andeler i andre selskaper

Aksjer og andeler som inngår i en handelsportefølje vurderes til virkelig verdi på balansedagen. Andre omløpsaksjer vurderes til det laveste av gjennomsnittlig anskaffelseskost og virkelig verdi på balansedagen.

Anleggsaksjer og -andeler (forventet eiertid mer enn ett år) er bokført til anskaffelseskost. Evt. verdifall som ikke regnes å være forbigående regnskapsføres som nedskrivning.

Bankinnskudd, kontanter o.l.

Bankinnskudd, kontanter ol. inkluderer kontanter, bankinnskudd og andre betalingsmidler med forfallsdato som er kortere enn tre måneder fra anskaffelse.

Skatter

Skattekostnaden sammenstilles med regnskapsmessige resultat før skatt.

Skattekostnaden består av betalbar skatt (skatt på årets direkte skattepliktige inntekt) og endring i netto utsatt skatt. Utsatt skatt og utsatt skattefordel er presentert netto i balansen.

Inntektsføringsprinsipp

Finansinntekter blir bokført etter hvert som de er opptjent. Realiserte gevinster/tap, samt verdiendringer på omløpsinvesteringer rapporteres som driftinntekt/-tap da dette utgjør selskapets hovedaktivitetsområde.

NOTE 1 VERDIPAPIRER OMLØPSMIDDEL

<u>Kortsiktige aksjefond/aksjer:</u>	<u>Kostpris</u>	<u>Bokført verdi</u>
Storebrand Multifaktor	2 718 379	4 189 674
Holberg Norge B	2 174 000	3 883 728
Alfred Berg Aktiv C	3 819 268	3 840 492
Fondsfinans Utbytte	1 530 000	1 613 917
Storebrand Global Indeks	3 163 638	4 951 430
Søderberg & Partners-portefølge*	7 593 880	9 284 872
Sum omløpsaksjer	<u>20 999 165</u>	<u>27 764 114</u>



FRISLIDOS AS

Noter til regnskapet 2024

<u>Obligasjoner/rentefond</u>	<u>Kostpris</u>	<u>Bokført verdi</u>
Fondsfinans Kreditt	3 663 468	3 763 944
Alfred Berg Nordic IG	4 993 618	5 020 909
Holberg Kreditt B	5 518 486	5 642 394
Holberg Likviditet N	6 885 785	6 790 553
DNB Aktiv Rente II	16 056 644	16 533 566
DNB Likviditet	10 039	10 037
Storebrand Kreditt	11 703 289	11 773 260
Sum obligasjoner/rentefond	<u>48 831 329</u>	<u>49 534 660</u>

Aksjefond og obligasjoner/rentefond er vurdert til markedsverdier.
Det er bokført netto realiserte gevinster for kr 2.825.275, og netto urealiserte gevinster for kr 1.605.854.

*Portefølgen til Søderberg & Partners består også av rentefond og kombinasjonfond.

NOTE 2 LØNN, HONORARER, OSV.

Det er ingen ansatte i selskapet.
Det er kostnadsført kr 150.000 som styrehonorar til styreleder i 2024.

NOTE 3 - Skattekostnad

Noten viser midlertidige forskjeller og grunnlagene for utsatt skatt og hvilken skattesats som er anvendt ved beregningen 31.12.2024:

Midlertidige forskjeller knyttet til:	<u>31.12.23</u>	<u>31.12.24</u>	<u>Endring</u>
Verdipapirer inkl. fisjonseffekt	495 267	1 056 468	-561 201
Gevinst- og tapskonto inkl. fisjonseffekt	146 227	116 982	29 245
Omløpsmiddel	0	0	0
Midlertidige forskjeller med utsatt skatt-virkning	<u>641 494</u>	<u>1 173 450</u>	<u>-531 956</u>
Utsatt skatt (+) / -skattefordel (-) 22 % bokført	<u>141 129</u>	<u>258 159</u>	<u>-117 030</u>

	<u>2024</u>	<u>2023</u>
Resultat før skattekostnad	<u>7 047 412</u>	<u>6 882 030</u>
Permanente forskjeller:		
+/- permanente forskjeller	-3 939 711	-3 638 020
Midlertidige forskjeller:		
+/- årets endring i midl.forskj. som virker på betalbar skatt	29 245	36 557
+/- framføring av skattemessig underskudd	0	0
Sum årets skattegrunnlag	<u>3 136 946</u>	<u>3 280 568</u>
Sum betalbar skatt i balansen 22 %	<u>690 128</u>	<u>721 725</u>
+/- for mye/lite avsatt skatt tidl. år	0	0
+/- endring i utsatt skatt inkl fisjonseffekt	117 030	205 650
Sum skattekostnad i resultatregnskapet	<u>807 158</u>	<u>927 375</u>



FRISLIDOS AS

Noter til regnskapet 2024

NOTE 4 AKSJER OG ANDELER; ANLEGGSMIDLER

<u>Andre aksjer/andeler</u>	<u>Kostpris</u>	<u>Bokført verdi</u>
Sagastad Drift AS	176 321	176 321
Nordfjordbrua AS	2 500	2 500
Smart Salmon Group AS	579 875	579 875
	758 696	758 696

NOTE 5 AKSJEKAPITAL

Aksjekapitalen er kr 28.602.700 fordelt på 203 aksjer a kr 140.900.

Aksjonær pr 31.12.24 er:	<u>Ordinære aksjer</u>	<u>Pålydende</u>	<u>Sum</u>
Adelina Osorio Frislid, styremedlem	203	140 900	28 602 700

NOTE 6 EGENKAPITAL

	<u>Aksjekapital</u>	<u>Overkurs</u>	<u>Annen EK</u>	<u>Sum</u>
Egenkapital 01.01.	42 609 700	182 743	57 493 122	100 285 565
Kapitalnedsettelse	-14 007 000	0	0	-14 007 000
Årets resultat	0	0	6 240 254	6 240 254
Egenkapital 31.12.	28 602 700	182 743	63 733 375	92 518 818



hovden & vatne statsautoriserte revisorar as

Medlemmer i Den norske Revisorforening
Autorisert rekneskapsførarselskap
Org.nr. 987 832 916 MVA
E-post: firmapost@h-v.no
www.h-v.no

Til generalforsamlinga i
Frislidos AS

Melding frå uavhengig revisor

Uttale om revisjonen av årsrekneskapen

Side 1 av 2

Konklusjon

Vi har revidert Frislidos AS sin årsrekneskap som viser eit overskot på kr 6.240.254. Årsrekneskapen er samansett av balanse per 31. desember 2024 og resultatrekneskap for rekneskapsåret avslutta per denne datoen og notar til årsrekneskapen, irekna eit samandrag av viktige rekneskapsprinsipp.

Etter vår meining

- oppfyller årsrekneskapen gjeldande lovkrav, og
- gjev årsrekneskapen eit rettvissande bilete av selskapet si finansielle stilling per 31. desember 2024, og av resultatet for rekneskapsåret avslutta per denne datoen, i samsvar med rekneskapslova sine reglar og god rekneskapsskikk i Noreg.

Grunnlag for konklusjonen

Vi har gjennomført revisjonen i samsvar med dei internasjonale revisjonsstandardane International Standards on Auditing (ISA-ane). Våre oppgåver og plikter etter desse standardane er skildra under overskrifta Revisors oppgåver og plikter ved revisjon av årsrekneskapen. Vi er uavhengige av selskapet slik det er krav om i lov, forskrift og International Code of Ethics for Professional Accountants (medrekna dei internasjonale sjølvstendestandardane) utferda av the International Ethics Standard Boards for Accountants (IESBA-reglane), og har oppfylt dei andre etiske pliktene våre i samsvar med desse krava. Etter vår oppfatning er innhenta revisjonsbevis tilstrekkeleg og formålstenleg som grunnlag for konklusjonen vår.

Styret sitt ansvar for årsrekneskapen

Styret (leiinga) er ansvarleg for å utarbeide årsrekneskapen og for at han gjev eit rettvissande bilete i samsvar med rekneskapslova sine reglar og god rekneskapsskikk i Noreg. Leiinga er også ansvarleg for slik intern kontroll som ein finn naudsynt for å kunne utarbeide ein årsrekneskap som ikkje inneheld vesentleg feilinformasjon, verken som følgje av misleg framferd eller feil som ikkje er tilsikta.

Ved utarbeidinga av årsrekneskapen må leiinga ta standpunkt til selskapet si evne til å halde fram med drifta og opplyse om tilhøve av betydning for dette. Føresetnaden om at drifta kan halde fram, skal leggjast til grunn for årsrekneskapen så lenge det ikkje er sannsynleg at verksemda vil bli avvikla.

ØRSTA:	EID:	STRYN:
Ivar Aasengt. 10, Postb. 203, 6151 Ørsta Tlf.: 70 04 59 00	Øyane 11, Postb. 315, 6772 Nordfjordeid Tlf.: 57 88 64 16	Tonningsgt. 42, 6783 Stryn Tlf.: 48 44 07 30



Revisor sine oppgåver og plikter ved revisjonen av årsrekneskapen

Vårt mål er å oppnå tryggande sikkerheit for at årsrekneskapen totalt sett ikkje inneheld vesentleg feilinformasjon, verken som følge av misleg framferd eller feil som ikkje er tilsikta, og å gi ei revisjonsmelding som inneheld konklusjonen vår. Tryggande sikkerheit er ein høg grad av sikkerheit, men ingen garanti for at ein revisjon utført i samsvar med ISA-ane, alltid vil avdekke vesentleg feilinformasjon som eksisterer. Feilinformasjon kan oppstå som følge av misleg framferd eller feil som ikkje er tilsikta. Feilinformasjon blir vurdert som vesentleg dersom han, åleine eller samla, innanfor rimelege grenser kan forventast å påverke økonomiske avgjersle som brukarane tar basert på årsrekneskapen.

For vidare skildring av revisor sine oppgåver og plikter vert det vist til <https://revisorforeningen.no/revisjonsberetninger>

Ørsta, 27.03.2025

Hovden & Vatne statsautoriserte revisorar AS

Geir A. Vatne

statsautorisert revisor