



ÅRSREGNSKAPET FOR REGNSKAPSÅRET 2020 - GENERELL INFORMASJON

Enheten

Organisasjonsnummer: 989 190 903
Organisasjonsform: Aksjeselskap
Foretaksnavn: STEINBUKK AS
Forretningsadresse: c/o Stein Jacobsen
Åsbråtan 126B
1352 KOLSÅS

Regnskapsår

Årsregnskapets periode: 01.01.2020 - 31.12.2020

Konsern

Morselskap i konsern: Nei

Regnskapsregler

Regler for små foretak benyttet: Ja
Benyttet ved utarbeidelsen av årsregnskapet til selskapet: Regnskapslovens alminnelige regler

Årsregnskapet fastsatt av kompetent organ

Bekreftet av representant for selskapet: Jacobsen Stein
Dato for fastsettelse av årsregnskapet: 30.08.2021

Grunnlag for avgivelse

År 2020: Årsregnskapet er elektronisk innlevert
År 2019: Tall er hentet fra elektronisk innlevert årsregnskap fra 2020

Det er ikke krav til at årsregnskapet m.v. som sendes til Regnskapsregisteret er undertegnet. Kontrollen på at dette er utført ligger hos revisor/enhetens øverste organ. Sikkerheten ivaretas ved at innsender har rolle/rettighet for innsending av årsregnskapet via Altinn, og ved at det bekreftes at årsregnskapet er fastsatt av kompetent organ.

Brønnøysundregistrene, 07.08.2022



Resultatregnskap

Beløp i: NOK	Note	2020	2019
RESULTATREGNSKAP			
Kostnader			
Lønnskostnad	1		
Annen driftskostnad	1	259 478	169 607
Sum kostnader		259 478	169 607
Driftsresultat		-259 478	-169 607
Finansinntekter og finanskostnader			
Inntekt på investering i tilknyttet selskap	2	2 100 000	
Annen renteinntekt		297 835	255 677
Annen finansinntekt		9 541 884	2 248 600
Verdiøkning markedsbaserte omløpsmidler	6	8 292 080	8 521 671
Sum finansinntekter		20 231 798	11 025 948
Annen rentekostnad		26 533	55 339
Annen finanskostnad		3 602 484	3 781 732
Sum finanskostnader		3 629 017	3 837 071
Netto finans		16 602 781	7 188 876
Ordinært resultat før skattekostnad		16 343 304	7 019 270
Skattekostnad på ordinært resultat	4	872	130 447
Ordinært resultat etter skattekostnad		16 342 432	6 888 823
Årsresultat		16 342 432	6 888 823
Årsresultat etter minoritetsinteresser		16 342 432	6 888 823
Totalresultat		16 342 432	6 888 823
Overføringer og disponeringer			
Tilleggsutbytte	5		
Avsatt til annen egenkapital		16 342 432	6 888 823
Sum overføringer og disponeringer	5	16 342 432	6 888 823



Balanse

Beløp i: NOK	Note	2020	2019
BALANSE - EIENDELER			
Anleggsmidler			
Immaterielle eiendeler			
Utsatt skattefordel	4		
Finansielle anleggsmidler			
Investeringer i tilknyttet selskap	2	272 870	4 750 140
Lån til tilknyttet selskap og felles kontrollert virksomhet	2	970 335	
Investeringer i aksjer og andeler	6		
Sum finansielle anleggsmidler		1 243 205	4 750 140
Sum anleggsmidler		1 243 205	4 750 140
Omløpsmidler			
Varer			
Investeringer			
Markedsbaserte aksjer	6	43 681 935	26 787 086
Markedsbaserte obligasjoner	6	2 055 000	5 000 000
Andre markedsbaserte finansielle instrumenter	6	11 129 632	9 316 529
Sum investeringer		56 866 568	41 103 615
Bankinnskudd, kontanter og lignende			
Bankinnskudd, kontanter o.l.		4 799 875	3 204 546
Sum bankinnskudd, kontanter og lignende		4 799 875	3 204 546
Sum omløpsmidler		61 666 443	44 308 161
SUM EIENDELER		62 909 648	49 058 301
BALANSE - EGENKAPITAL OG GJELD			
Egenkapital			
Innskutt egenkapital			
Aksjekapital	3	50 000	50 000



Balanse

Beløp i: NOK	Note	2020	2019
Overkurs		105	105
Sum innskutt egenkapital		50 105	50 105
Opptjent egenkapital			
Annen egenkapital		61 826 535	45 484 103
Sum opptjent egenkapital		61 826 535	45 484 103
Sum egenkapital	5	61 876 640	45 534 208
Gjeld			
Langsiktig gjeld			
Utsatt skatt	4	25 175	57 160
Sum avsetninger for forpliktelser		25 175	57 160
Annen langsiktig gjeld			
Øvrig langsiktig gjeld			3 231 300
Sum annen langsiktig gjeld			3 231 300
Sum langsiktig gjeld		25 175	3 288 460
Kortsiktig gjeld			
Betalbar skatt	4		60 155
Utbytte	5		
Annen kortsiktig gjeld		1 007 833	175 478
Sum kortsiktig gjeld		1 007 833	235 633
Sum gjeld		1 033 008	3 524 094
SUM EGENKAPITAL OG GJELD		62 909 648	49 058 301



Brønnøysundregistrene

ÅRSREGNSKAP FOR REGNSKAPSÅRET 2020 - GENERELL INFORMASJON

Journalnummer: 2021 720898

Enheten

Organisasjonsnummer: 989 190 903
Organisasjonsform: Aksjeselskap
Foretaksnavn: STEINBUKK AS
Forretningsadresse: c/o Stein Jacobsen
Åsbråtan 126B
1352 KOLSÅS

Regnskapsår

Årsregnskapets periode: 01.01.2020 - 31.12.2020

Konsern

Morselskap i konsern: Nei

Regnskapsregler

Regler for små foretak benyttet: Ja
Benyttet ved utarbeidelsen av
årsregnskapet til selskapet: Regnskapslovens alminnelige regler

Årsregnskapet fastsatt av kompetent organ

Bekreftet av representant for selskapet: Jacobsen Stein
Dato for fastsettelse av årsregnskapet: 30.08.2021

Revisjon

Ekstern autorisert regnskapsfører har i løpet av regnskapsåret bistått ved den løpende regnskapsføringen eller utført andre tjenester for selskapet enn å utarbeide årsregnskapet: Ja

Grunnlag for avgivelse

År 2020: Årsregnskap er elektronisk innlevert.
År 2019: Tall er hentet fra elektronisk innlevert årsregnskap fra 2020.

Det er ikke krav til at årsregnskapet m.v. som sendes til Regnskapsregisteret er undertegnet. Kontrollen på at dette er utført ligger hos revisor/enhetens øverste organ. Sikkerheten ivaretas ved at innsender har rolle/rettighet for innsending av årsregnskapet via Altinn, og ved at det bekreftes at årsregnskapet er fastsatt av kompetent organ.

Brønnøysundregistrene, 20.09.2021



Organisasjonsnr: 989 190 903
STEINBUKK AS

RESULTATREGNSKAP

Beløp i: NOK	Note	2020	2019
RESULTATREGNSKAP			
Kostnader			
Lønnskostnad	1		
Annen driftskostnad	1	259 478	169 607
Sum kostnader		259 478	169 607
Driftsresultat		-259 478	-169 607
Finansinntekter og finanskostnader			
Inntekt på investering i tilknyttet selskap	2	2 100 000	
Annen renteinntekt		297 835	255 677
Annen finansinntekt		9 541 884	2 248 600
Verdiøkning markedsbaserte omløpsmidler	6	8 292 080	8 521 671
Sum finansinntekter		20 231 798	11 025 948
Annen rentekostnad		26 533	55 339
Annen finanskostnad		3 602 484	3 781 732
Sum finanskostnader		3 629 017	3 837 071
Netto finans		16 602 781	7 188 876
Ordinært resultat før skattekostnad		16 343 304	7 019 270
Skattekostnad på ordinært resultat	4	872	130 447
Ordinært resultat etter skattekostnad		16 342 432	6 888 823
Årsresultat		16 342 432	6 888 823
Årsresultat etter minoritetsinteresser		16 342 432	6 888 823
Totalresultat		16 342 432	6 888 823
Overføringer og disponeringer			
Tilleggsutbytte	5		
Avsatt til annen egenkapital		16 342 432	6 888 823
Sum overføringer og disponeringer	5	16 342 432	6 888 823



Organisasjonsnr: 989 190 903
STEINBUKK AS

BALANSE

Beløp i: NOK	Note	2020	2019
BALANSE - EIENDELER			
Anleggsmidler			
Immaterielle eiendeler			
Utsatt skattefordel	4		
Finansielle anleggsmidler			
Investeringer i tilknyttet selskap	2	272 870	4 750 140
Lån til tilknyttet selskap og felles kontrollert virksomhet	2	970 335	
Investeringer i aksjer og andeler	6		
Sum finansielle anleggsmidler		1 243 205	4 750 140
Sum anleggsmidler		1 243 205	4 750 140
Omløpsmidler			
Varer			
Investeringer			
Markedsbaserte aksjer	6	43 681 935	26 787 086
Markedsbaserte obligasjoner	6	2 055 000	5 000 000
Andre markedsbaserte finansielle instrumenter	6	11 129 632	9 316 529
Sum investeringer		56 866 568	41 103 615
Bankinnskudd, kontanter og lignende			
Bankinnskudd, kontanter o. l.		4 799 875	3 204 546
Sum bankinnskudd, kontanter og lignende		4 799 875	3 204 546
Sum omløpsmidler		61 666 443	44 308 161
SUM EIENDELER		62 909 648	49 058 301
BALANSE - EGENKAPITAL OG GJELD			
Egenkapital			
Innskutt egenkapital			
Aksjekapital	3	50 000	50 000
Overkurs		105	105
Sum innskutt egenkapital		50 105	50 105



Opptjent egenkapital			
Annen egenkapital		61 826 535	45 484 103
Sum opptjent egenkapital		61 826 535	45 484 103
Sum egenkapital	5	61 876 640	45 534 208
Gjeld			
Langsiktig gjeld			
Utsatt skatt	4	25 175	57 160
Sum avsetninger for forpliktelseser		25 175	57 160
Annen langsiktig gjeld			
Øvrig langsiktig gjeld			3 231 300
Sum annen langsiktig gjeld			3 231 300
Sum langsiktig gjeld		25 175	3 288 460
Kortsiktig gjeld			
Betalbar skatt	4		60 155
Utbytte	5		
Annen kortsiktig gjeld		1 007 833	175 478
Sum kortsiktig gjeld		1 007 833	235 633
Sum gjeld		1 033 008	3 524 094
SUM EGENKAPITAL OG GJELD		62 909 648	49 058 301



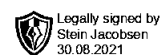
Organisasjonsnr: 989 190 903
STEINBUKK AS

NOTEOPPLYSNINGER - SELSKAP - alle poster oppgitt i hele tall

Note

Antall årsverk i regnskapsåret

Virksomheten har hatt følgende antall årsverk:
0.00



Årsregnskap

2020

Steinbukk AS

Org.nr. 989 190 903



Steinbukk AS

Resultatregnskap

Driftsinntekter og driftskostnader	Note	2020	2019
Annen driftskostnad	1	259 478	169 607
Sum driftskostnader		259 478	169 607
Driftsresultat		-259 478	-169 607
Finansinntekter og finanskostnader			
Inntekt på investering i tilknyttet selskap	2	2 100 000	0
Annen renteinntekt		297 835	255 677
Annen finansinntekt		9 541 884	2 248 600
Verdiøkning markedsbaserte omløpsmidler	6	8 292 080	8 521 671
Annen rentekostnad		26 533	55 339
Annen finanskostnad		3 602 484	3 781 732
Resultat av finansposter		16 602 781	7 188 876
Resultat før skattekostnad		16 343 304	7 019 270
Skattekostnad på ordinært resultat	4	872	130 447
Årsresultat		16 342 432	6 888 823
Overføringer			
Avsatt til annen egenkapital		16 342 432	6 888 823
Sum overføringer	5	16 342 432	6 888 823



Steinbukk AS

Balanse

Eiendeler	Note	2020	2019
Anleggsmidler			
Finansielle anleggsmidler			
Investeringer i tilknyttet selskap	2	272 870	4 750 140
Lån til tilknyttet selskap og felles kontrollert virksomhet	2	970 335	0
Sum finansielle anleggsmidler		1 243 205	4 750 140
Sum anleggsmidler		1 243 205	4 750 140
Omløpsmidler			
Investeringer			
Markedsbaserte aksjer	6	43 681 935	26 787 086
Markedsbaserte obligasjoner	6	2 055 000	5 000 000
Andre markedsbaserte finansielle instrumenter	6	11 129 632	9 316 529
Sum investeringer		56 866 568	41 103 615
Bankinnskudd, kontanter o.l.		4 799 875	3 204 546
Sum omløpsmidler		61 666 443	44 308 161
Sum eiendeler		62 909 648	49 058 301



Steinbukk AS

Balanse

Egenkapital og gjeld	Note	2020	2019
Egenkapital			
Innskutt egenkapital			
Aksjekapital	3	50 000	50 000
Overkurs		105	105
Sum innskutt egenkapital		50 105	50 105
Opptjent egenkapital			
Annen egenkapital		61 826 535	45 484 103
Sum opptjent egenkapital		61 826 535	45 484 103
Sum egenkapital	5	61 876 640	45 534 208
Gjeld			
Avsetning for forpliktelser			
Utsatt skatt	4	25 175	57 160
Sum avsetning for forpliktelser		25 175	57 160
Annen langsiktig gjeld			
Øvrig langsiktig gjeld		0	3 231 300
Sum annen langsiktig gjeld		0	3 231 300
Kortsiktig gjeld			
Betalbar skatt	4	0	60 155
Annen kortsiktig gjeld		1 007 833	175 478
Sum kortsiktig gjeld		1 007 833	235 633
Sum gjeld		1 033 008	3 524 094
Sum egenkapital og gjeld		62 909 648	49 058 301

Bærum, 30.08.2021
Styret i Steinbukk AS

Jacobsen Stein
styreleder



Steinbukk AS

Noter til årsregnskapet 2020

Regnskapsprinsipper

Årsregnskapet er satt opp i samsvar med regnskapsloven og NRS 8 - God regnskapsskikk for små foretak.

Skatt

Skattekostnaden i resultatregnskapet omfatter både periodens betalbare skatt og endring i utsatt skatt. Utsatt skatt er beregnet med 22 % på grunnlag av de midlertidige forskjeller som eksisterer mellom regnskapsmessige og skattemessige verdier, samt ligningsmessig underskudd til fremføring ved utgangen av regnskapsåret. Skatteøkende og skattereduserende midlertidige forskjeller som reverserer eller kan reverseres i samme periode er utlignet og nettoført.

Netto utsatt skattefordel balanseføres ikke, i samsvar med unntaksreglene for små foretak.

Klassifisering av balanseposter

Eiendeler bestemt til varig eie eller bruk er klassifisert som anleggsmidler. Eiendeler som er knyttet til varekretsløpet er klassifisert som omløpsmidler. Fordringer klassifiseres som omløpsmidler hvis de skal tilbakebetales i løpet av ett år. For gjeld er analoge kriterier lagt til grunn. Første års avdrag på langsiktige fordringer og langsiktig gjeld klassifiseres likevel ikke som omløpsmiddel og kortsiktig gjeld.

Investeringer i andre selskap

Kostmetoden brukes som prinsipp for investeringer i andre selskaper. Kostprisen økes når midler tilføres ved kapitalutvidelse. Mottatte utdelinger resultatføres i utgangspunktet som inntekt. Utdelinger som overstiger andel av opptjent egenkapital etter kjøpet føres som reduksjon av anskaffelseskost. Utbytte fra andre selskaper regnskapsføres som finansinntekt når utbyttet er vedtatt.

Balanseført beløp skrives ned til antatt virkelig verdi når den er lavere.

Markedsbaserte aksjer er vurdert til markedsverdi. Selskapet benytter FIFO-metoden. Mottatt utbytte og andre utdelinger fra selskapene inntektsføres som annen finansinntekt.

Steinbukk AS

Side 5



Steinbukk AS

Noter til årsregnskapet 2020

Note 1 Ansatte, godtgjørelser, lån til ansatte m.v.

Det er ingen ansatte i selskapet, og selskapet er etter lov om obligatorisk tjenestepensjon ikke pliktig å opprette tjenestepensjonsordning.

Det er ikke utbetalt lønn eller annen ytelse til medlemmer av styret.

Det er ikke gitt lån/sikkerhetsstillelse til styrets leder eller andre nærstående parter.

Kostnadsført godtgjørelse til revisor	2020	2019
Lovpålagt revisjon	16 250	16 250
Bistand med utarbeidelse av årsregnskap og ligningspapirer	8 125	8 125
Sum kostnadsført godtgjørelse til revisor	24 375	24 375

Note 2 Tilknyttet selskap m.v.

Tilknyttet selskap	Forretnings- kontor	Eierandel/ stemmerett	Selskapets egenkapital (100 %)	Selskapets resultat (100 %)	Balanseført verdi
Saga Trans Eiendom AS	Bærum	50 %	232 576	70 256	272 870

Steinbukk AS har i løpet av året mottatt utbytte på totalt kr 2 100 000 fra tilknyttet selskap som i løpet av året er solgt. Ellers ingen transaksjoner mellom tilknyttet selskap.

Mellomværende med tilknyttet selskap

	2020	2019
Langsiktige fordringer	970 335	0

Det er ikke stillet garantier eller sikkerhet til fordel for tilknyttede selskaper. Fordringen renteberegnes med 2,50 % pr år. Det er ikke avtalt nedbetalingsplan på lånet.

Note 3 Aksjekapital og aksjonærinformasjon

Aksjekapitalen på kr 50 000 består av 100 aksjer á kr 500.

Aksjonær	Verv	Antall aksjer	Eierandel
Jacobsen Stein	styreleder	100	100 %
Sum		100	100 %

Steinbukk AS

Side 6



Steinbukk AS

Noter til årsregnskapet 2020

Note 4 Skatt

Årets skattekostnad	2020	2019
Resultatført skatt på ordinært resultat:		
Betalbar skatt	0	60 155
Kildeskatt	32 857	13 132
Endring i utsatt skatt	-31 985	57 160
Skattekostnad ordinært resultat	872	130 447
Skattepliktig inntekt:		
Ordinært resultat før skatt	16 343 304	7 019 270
Permanente forskjeller	-17 047 325	-6 745 836
Skattepliktig inntekt	-704 021	273 434
Betalbar skatt i balansen:		
Betalbar skatt på årets resultat	0	60 155
Sum betalbar skatt i balansen	0	60 155
Beregning av effektiv skattesats		
Resultat før skatt	16 343 304	7 019 270
Beregnet skatt av resultat før skatt	3 595 527	1 544 239
Skatteeffekt av permanente forskjeller	-3 750 411	-1 484 084
Sum	-154 885	60 155
Effektiv skattesats	-0,9 %	0,9 %

Skatteeffekten av midlertidige forskjeller og underskudd til fremføring som har gitt opphav til utsatt skatt og utsatte skattefordeler, spesifisert på typer av midlertidige forskjeller

	2020	2019	Endring
Aksjer og andre verdipapirer	243 685	259 819	16 134
Akkumulert fremførbart underskudd	-129 255	0	129 255
Grunnlag for utsatt skatt	114 430	259 819	145 389
Utsatt skatt (22 %)	25 175	57 160	31 986

Som følge av særbestemmelse for inntektsåret 2020, forventer selskapet å få utbetalt 22 % av skattemessig underskudd i forbindelse med skattefastsetting for 2020. Fradraget er begrenset til fastsatt skatt på alminnelig inntekt for inntektsårene 2018 og 2019. Netto til gode betalbar skatt er ikke bokført i regnskapet.

Note 5 Egenkapital

	Aksjekapital	Overkurs	Annen egenkapital	Sum egenkapital
Egenkapital 01.01.	50 000	105	45 484 103	45 534 208
Årets resultat	0	0	16 342 432	16 342 432
Egenkapital 31.12.	50 000	105	61 826 535	61 876 640

Steinbukk AS

Side 7



Steinbukk AS

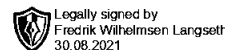
Noter til årsregnskapet 2020

Note 6 Markedsbaserte aksjer og verdipapirer

Markedsbaserte aksjer	Anskaffelses- kost	Resultatført verdiendring	Balanseført verdi	Markedsverdi
Markedsbaserte aksjer/ verdipapirer	42 667 319	8 238 080	54 811 568	54 811 568
Markedsbaserte obligasjoner	2 055 000	55 000	2 055 000	2 055 000

Steinbukk AS

Side 8



Til generalforsamlingen i

Steinbukk AS

UAVHENGIG REVISORS BERETNING

Uttalelse om revisjonen av årsregnskapet

Konklusjon

Vi har revidert Steinbukk AS' årsregnskap som viser et overskudd på kr 16 342 432. Årsregnskapet består av balanse per 31. desember 2020, resultatregnskap for regnskapsåret avsluttet per denne datoen og noter til årsregnskapet, herunder et sammendrag av viktige regnskapsprinsipper.

Etter vår mening er det medfølgende årsregnskapet avgitt i samsvar med lov og forskrifter og gir et rettviseende bilde av selskapets finansielle stilling per 31. desember 2020, og av dets resultater for regnskapsåret avsluttet per denne datoen i samsvar med regnskapslovens regler og god regnskapsskikk i Norge.

Grunnlag for konklusjonen

Vi har gjennomført revisjonen i samsvar med lov, forskrift og god revisjonsskikk i Norge, herunder de internasjonale revisjonsstandardene (ISA-ene). Våre oppgaver og plikter i henhold til disse standardene er beskrevet i Revisors oppgaver og plikter ved revisjon av årsregnskapet. Vi er uavhengige av selskapet slik det kreves i lov og forskrift, og har overholdt våre øvrige etiske forpliktelser i samsvar med disse kravene. Etter vår oppfatning er innhentet revisjonsbevis tilstrekkelig og hensiktsmessig som grunnlag for vår konklusjon.

Styrets og daglig leders ansvar for årsregnskapet

Styret og daglig leder (ledelsen) er ansvarlig for å utarbeide årsregnskapet i samsvar med lov og forskrifter, herunder for at det gir et rettviseende bilde i samsvar med regnskapslovens regler og god regnskapsskikk i Norge. Ledelsen er også ansvarlig for slik intern kontroll som den finner nødvendig for å kunne utarbeide et årsregnskap som ikke inneholder vesentlig feilinformasjon, verken som følge av misligheter eller utilsiktede feil.

Ved utarbeidelsen av årsregnskapet må ledelsen ta standpunkt til selskapets evne til fortsatt drift og opplyse om forhold av betydning for fortsatt drift. Forutsetningen om fortsatt drift skal legges til grunn for årsregnskapet så lenge det ikke er sannsynlig at virksomheten vil bli avvirket.


Revisors oppgaver og plikter ved revisjonen av årsregnskapet

Vårt mål med revisjonen er å oppnå betryggende sikkerhet for at årsregnskapet som helhet ikke inneholder vesentlig feilinformasjon, verken som følge av misligheter eller utilsiktede feil, og å avgi en revisjonsberetning som inneholder vår konklusjon. Betryggende sikkerhet er en høy grad av sikkerhet, men ingen garanti for at en revisjon utført i samsvar med lov, forskrift og god revisjonsskikk i Norge, herunder ISA-ene, alltid vil avdekke vesentlig feilinformasjon som eksisterer. Feilinformasjon kan oppstå som følge av misligheter eller utilsiktede feil.

Telefon: + 47 22 62 54 00 | Ryensvingen 3, Postboks 2024 Ryen, 0615 Oslo | www.langsethrevisjon.no | org.nr. 995300796



Medlem av Midsnell Group International. En internasjonal sammenslutning av uavhengige revisjons- og konsultantselskaper.



Feilinformasjon blir vurdert som vesentlig dersom den enkeltvis eller samlet med rimelighet kan forventes å påvirke økonomiske beslutninger som brukerne foretar basert på årsregnskapet.

For videre beskrivelse av revisors oppgaver og plikter vises det til:

<https://revisorforeningen.no/revisjonsberetninger>

Uttalelse om øvrige lovmessige krav

Konklusjon om registrering og dokumentasjon

Basert på vår revisjon av årsregnskapet som beskrevet ovenfor, og kontrollhandlinger vi har funnet nødvendig i henhold til internasjonal standard for attestasjonsoppdrag (ISAE) 3000 «Attestasjonsoppdrag som ikke er revisjon eller forenklet revisorkontroll av historisk finansiell informasjon», mener vi at ledelsen har oppfylt sin plikt til å sørge for ordentlig og oversiktlig registrering og dokumentasjon av selskapets regnskapsopplysninger i samsvar med lov og god bokføringsskikk i Norge.

Oslo, 30. august 2021

Langseth Revisjon AS

Fredrik W. Langseth
Statsautorisert revisor

