



ÅRSREGNSKAPET FOR REGNSKAPSÅRET 2022 - GENERELL INFORMASJON

Enheten

Organisasjonsnummer: 917 583 358
Organisasjonsform: Aksjeselskap
Foretaksnavn: HOLDING AKVASERVICE AS
Forretningsadresse: c/o Kistefos AS
Dokkveien 1
0250 OSLO

Regnskapsår

Årsregnskapets periode: 01.01.2022 - 31.12.2022

Konsern

Morselskap i konsern: Ja
Konsernregnskap lagt ved: Nei

Regnskapsregler

Regler for små foretak benyttet: Nei
Benyttet ved utarbeidelsen av årsregnskapet til selskapet: Regnskapslovens alminnelige regler

Årsregnskapet fastsatt av kompetent organ

Bekreftet av representant for selskapet: Gaute Marstein
Dato for fastsettelse av årsregnskapet: 24.05.2023

Grunnlag for avgivelse

År 2022: Årsregnskapet er elektronisk innlevert
År 2021: Tall er hentet fra elektronisk innlevert årsregnskap fra 2022

Det er ikke krav til at årsregnskapet m.v. som sendes til Regnskapsregisteret er undertegnet. Kontrollen på at dette er utført ligger hos revisor/enhetens øverste organ. Sikkerheten ivaretas ved at innsender har rolle/rettighet for innsending av årsregnskapet via Altinn, og ved at det bekreftes at årsregnskapet er fastsatt av kompetent organ.

Brønnøysundregistrene, 10.03.2024



Resultatregnskap

Beløp i: NOK	Note	2022	2021
RESULTATREGNSKAP			
Kostnader			
Lønnskostnad	1		
Annen driftskostnad	1	501 887	50 024
Sum kostnader		501 887	50 024
Driftsresultat		-501 887	-50 024
Finansinntekter og finanskostnader			
Renteinntekt fra foretak i samme konsern		3 593 902	1 579 315
Annen renteinntekt		550	
Sum finansinntekter		3 594 451	1 579 315
Nedskrivning av andre finansielle anleggsmidler		196 103 769	
Rentekostnad til foretak i samme konsern		660 706	266 873
Annen rentekostnad		642 056	
Sum finanskostnader		197 406 530	266 873
Netto finans		-193 812 079	1 312 442
Ordinært resultat før skattekostnad		-194 313 966	1 262 419
Skattekostnad på resultat	2	393 757	277 733
Ordinært resultat etter skattekostnad		-194 707 723	984 686
Årsresultat	4	-194 707 723	984 686
Årsresultat etter minoritetsinteresser		-194 707 723	984 686
Totalresultat		-194 707 723	984 686
Overføringer og disponeringer			
Avgitt konsernbidrag		1 396 047	984 686
Overført fra annen egenkapital		-196 103 770	
Sum overføringer og disponeringer		-194 707 723	984 686



Balanse

Beløp i: NOK	Note	2022	2021
BALANSE - EIENDELER			
Anleggsmidler			
Immaterielle eiendeler			
Utsatt skattefordel	2		
Finansielle anleggsmidler			
Lån til foretak i samme konsern		59 173 217	16 579 315
Investeringer i aksjer og andeler			196 103 769
Sum finansielle anleggsmidler		59 173 217	212 683 084
Sum anleggsmidler		59 173 217	212 683 084
Omløpsmidler			
Varer			
Fordringer			
Kortsiktig fordring på foretak i samme konsern		2 056 471	16 262 419
Sum fordringer		2 056 471	16 262 419
Investeringer			
Aksjer og andeler i foretak i samme konsern	3	47 818 421	
Markedsbaserte aksjer	3	45 289 220	45 289 220
Sum investeringer		93 107 641	45 289 220
Bankinnskudd, kontanter og lignende			
Sum bankinnskudd, kontanter og lignende		36 048	278
Sum omløpsmidler		95 200 159	61 551 917
SUM EIENDELER		154 373 376	274 235 001

BALANSE - EGENKAPITAL OG GJELD

Egenkapital

Innskutt egenkapital



Balanse

Beløp i: NOK	Note	2022	2021
Aksjekapital		132 000	129 000
Overkurs		43 604 478	
Annen innskutt egenkapital		63 502 291	257 816 254
Sum innskutt egenkapital		107 238 769	257 945 254
Opptjent egenkapital			
Annen egenkapital			2
Udisponert resultat			
Sum opptjent egenkapital			2
Sum egenkapital	4	107 238 768	257 945 256
Gjeld			
Langsiktig gjeld			
Utsatt skatt	2		
Annen langsiktig gjeld			
Konvertible lån	5		
Obligasjonslån	5		
Gjeld til kredittinstitusjoner	5	39 500 000	
Gjeld til selskap i samme konsern	5	5 832 929	15 011 702
Sum annen langsiktig gjeld	5	45 332 929	15 011 702
Sum langsiktig gjeld		45 332 929	15 011 702
Kortsiktig gjeld			
Leverandørgjeld		11 876	15 626
Betalbar skatt	2		
Gjeld til selskap i samme konsern		1 789 804	1 262 418
Sum kortsiktig gjeld		1 801 680	1 278 044
Sum gjeld		47 134 609	16 289 746
SUM EGENKAPITAL OG GJELD		154 373 376	274 235 001



Brønnøysundregistrene

ÅRSREGNSKAP FOR REGNSKAPSÅRET 2022 - GENERELL INFORMASJON

Journalnummer: 2023 448810

Enheten

Organisasjonsnummer: 917 583 358
Organisasjonsform: Aksjeselskap
Foretaksnavn: HOLDING AKVASERVICE AS
Forretningsadresse: c/o Kistefos AS
Dokkveien 1
0250 OSLO

Regnskapsår

Årsregnskapets periode: 01.01.2022 - 31.12.2022

Konsern

Mørselskap i konsern: Ja
Konsernregnskap lagt ved: Nei

Regnskapsregler

Regler for små foretak benyttet: Nei
Benyttet ved utarbeidelsen av
årsregnskapet til selskapet: Regnskapslovens alminnelige regler
Har utarbeidet 'land-for-land' rapport: Ja

Årsregnskapet fastsatt av kompetent organ

Bekreftet av representant for selskapet: Gaute Marstein
Dato for fastsettelse av årsregnskapet: 24.05.2023

Grunnlag for avgivelse

År 2022: Årsregnskap er elektronisk innlevert.
År 2021: Tall er hentet fra elektronisk innlevert årsregnskap fra 2022.

Det er ikke krav til at årsregnskapet m.v. som sendes til Regnskapsregisteret er undertegnet. Kontrollen på at dette er utført ligger hos revisor/enhetens øverste organ. Sikkerheten ivaretas ved at innsender har rolle/rettighet for innsending av årsregnskapet via Altinn, og ved at det bekreftes at årsregnskapet er fastsatt av kompetent organ.

Brønnøysundregistrene, 10.06.2023



Organisasjonsnr: 917 583 358
HOLDING AKVASERVICE AS

RESULTATREGNSKAP

Beløp i: NOK	Note	2022	2021
RESULTATREGNSKAP			
Kostnader			
Lønnskostnad	1		
Annen driftskostnad	1	501 887	50 024
Sum kostnader		501 887	50 024
Driftsresultat		-501 887	-50 024
Finansinntekter og finanskostnader			
Renteinntekt fra foretak i samme konsern		3 593 902	1 579 315
Annen renteinntekt		550	
Sum finansinntekter		3 594 451	1 579 315
Nedskrivning av andre finansielle anleggsmidler		196 103 769	
Rentekostnad til foretak i samme konsern		660 706	266 873
Annen rentekostnad		642 056	
Sum finanskostnader		197 406 530	266 873
Netto finans		-193 812 079	1 312 442
Ordinært resultat før skattekostnad			
Skattekostnad på resultat	2	-194 313 966	1 262 419
		393 757	277 733
Ordinært resultat etter skattekostnad		-194 707 723	984 686
Årsresultat	4	-194 707 723	984 686
Årsresultat etter minoritetsinteresser		-194 707 723	984 686
Totalresultat		-194 707 723	984 686
Overføringer og disponeringer			
Avgitt konsernbidrag		1 396 047	984 686
Overført fra annen egenkapital		-196 103 770	
Sum overføringer og disponeringer		-194 707 723	984 686



Organisasjonsnr: 917 583 358
HOLDING AKVASERVICE AS

BALANSE

Beløp i: NOK	Note	2022	2021
BALANSE - EIENDELER			
Anleggsmidler			
Immaterielle eiendeler			
Utsatt skattefordel	2		
Finansielle anleggsmidler			
Lån til foretak i samme konsern		59 173 217	16 579 315
Investeringer i aksjer og andeler			196 103 769
Sum finansielle anleggsmidler		59 173 217	212 683 084
Sum anleggsmidler		59 173 217	212 683 084
Omløpsmidler			
Varer			
Fordringer			
Kortsiktig fordring på foretak i samme konsern		2 056 471	16 262 419
Sum fordringer		2 056 471	16 262 419
Investeringer			
Aksjer og andeler i foretak i samme konsern	3	47 818 421	
Markedsbaserte aksjer	3	45 289 220	45 289 220
Sum investeringer		93 107 641	45 289 220
Bankinnskudd, kontanter og lignende			
Sum bankinnskudd, kontanter og lignende		36 048	278
Sum omløpsmidler		95 200 159	61 551 917
SUM EIENDELER		154 373 376	274 235 001
BALANSE - EGENKAPITAL OG GJELD			
Egenkapital			
Innskutt egenkapital			
Aksjekapital		132 000	129 000
Overkurs		43 604 478	
Annen innskutt egenkapital		63 502 291	257 816 254
Sum innskutt egenkapital		107 238 769	257 945 254



Opptjent egenkapital			
Annen egenkapital			2
Udisponert resultat			
Sum opptjent egenkapital			2
Sum egenkapital	4	107 238 768	257 945 256
Gjeld			
Langsiktig gjeld			
Utsatt skatt	2		
Annen langsiktig gjeld			
Konvertible lån	5		
Obligasjonslån	5		
Gjeld til kredittinstitusjoner	5	39 500 000	
Gjeld til selskap i samme konsern	5	5 832 929	15 011 702
Sum annen langsiktig gjeld	5	45 332 929	15 011 702
Sum langsiktig gjeld		45 332 929	15 011 702
Kortsiktig gjeld			
Leverandørgjeld		11 876	15 626
Betalbar skatt	2		
Gjeld til selskap i samme konsern		1 789 804	1 262 418
Sum kortsiktig gjeld		1 801 680	1 278 044
Sum gjeld		47 134 609	16 289 746
SUM EGENKAPITAL OG GJELD		154 373 376	274 235 001



Organisasjonsnr: 917 583 358
HOLDING AKVASERVICE AS

NOTEOPPLYSNINGER - SELSKAP - alle poster oppgitt i hele tall

Note

Antall årsverk i regnskapsåret
0.00

<u>Sum</u>	<u>Beløp</u>
------------	--------------

<u>Balanseført verdi 31.12.</u>	<u>Varige driftsmidler</u>	<u>Immaterielle eiend.</u>
---------------------------------	----------------------------	----------------------------

Konsernregnskap

Morselskapet sitt navn

Forretningskontor for morselskapet

Begrunnelse for at datterselskap er utelatt fra konsolideringen

<u>Samlet beløp - tilknyttet selskap</u>	<u>Årets</u>	<u>Fjorårets</u>
--	--------------	------------------

<u>Samlet beløp - foretak i samme konsern</u>	<u>Årets</u>	<u>Fjorårets</u>
---	--------------	------------------

<u>Samlet beløp - foretak i samme konsern</u>	<u>Årets</u>	<u>Fjorårets</u>
---	--------------	------------------

<u>Samlet beløp - felles kontrollert virksomhet</u>	<u>Årets</u>	<u>Fjorårets</u>
---	--------------	------------------

<u>Pantstillelse</u>	<u>Beløp</u>
----------------------	--------------

<u>Beholdning av egne aksjer</u>	<u>Antall</u>	<u>Pålydende</u>	<u>Andel av aksjek.</u>
----------------------------------	---------------	------------------	-------------------------



Holding Akvaservice AS

Årsberetning 2022

Holding Akvaservice AS er et heleid datterselskap av Kistefos AS. Selskapet er et investeringselskap som driver sin virksomhet fra Oslo.

Selskapets hovedinvesteringer er eierskap i Lumarine AS, 82,1%. Selskapets sentrale risiko og usikkerhetsfaktor er resultatmessig utvikling i nevnte selskap.

Lumarine AS hadde i 2022 en omsetning på 107 MNOK (135 MNOK i 2021), og selskapet oppnådde et EBITDA-resultat på ca -44 MNOK, en reduksjon fra ca 15 MNOK i 2021. De negative resultatene for 2022 skyldes lavere volumer av berggylt enn antatt, og ekstraordinære kostnader knyttet til oppvarming av vann. Det har i tillegg har det vært betydelige nedskrivninger i 2022. Kontrakten for berggylt ble i 2022 kansellert, og selskapet vil nå bli restrukturert og utelukkende fokusere på påvekst av torsk.

Selskapets finansieringsrisiko anses lav da selskapet i all vesentlighet er egenkapitalfinansiert. Eventuelle fremtidige finansierings – og likviditetsbehov vil dekkes av morselskapet.

For 2022 ble årsresultatet -194,7 MNOK, mot 985K i 2021. Endringen skyldes i hovedsak nedskrivning av aksjeverdi i Lumarine AS.

Årsregnskapet gir en rettvise oversikt over utviklingen i foretaket, for resultatet i perioden og stillingen ved årsskiftet. Regnskapet er avlagt under forutsetning om fortsatt drift.

Selskapet har ingen ansatte, så mål om likestilling er ikke aktuelt. Styret består av 2 menn. Virksomheten medfører verken forurensing eller utslipp som kan være til skade for det ytre miljø. Selskapet har ingen forsknings – eller utviklingsaktiviteter.


Det har ellers ikke inntrådt andre forhold etter regnskapsårets utgang som er av betydning ved bedømmelsen av selskapet.

Styret foreslår følgende disponering av årsresultatet:

Årsresultat i MNOK:	-194,7
Overført fra annen EK MNOK	194,7
<u>Sum disponert i MNOK:</u>	<u>-194,7</u>

Oslo, 24.05.2023

I styret for Holding Akvaservice AS


Bengt Arve Røm
Styreleder


Kristian Frørik Kværner Huseby
Styremedlem



2022

Kontantstrømoppstilling

	2022	2021
Kontantstrøm fra operasjonelle aktiviteter		
Resultat før skattekostnad	-194 313 966	1 262 419
Periodens betalte skatt		0
Gevinst/tap/nedskrivning på aksjer og andeler		0
Ordinære avskrivninger		0
Nedskrivning av anleggsmidler	196 103 769	0
Endring i varelager		0
Endring konsernmellomværender		-
Endring i leverandørgjeld	-3 750	15 626
Endring i andre tidsavgrensningsposter	-3 199 862	-1 312 444
Netto kontantstrøm fra operasjonelle aktiviteter	-1 413 809	-34 399
Kontantstrøm fra investeringaktiviteter		
Innbetalinger ved salg av aksjer og andeler i andre foretak	-	-
Utbetalinger på andre lånefordringer (korts./langs)	-39 000 000	-19 500 000
Utbetalinger ved kjøp av aksjer og andeler i andre foretak	-47 818 421	-5 500 000
Inntekt på investering i datterselskap	0	-
Innbetalinger på andre lånefordringer (korts./langs)	0	-
Utbetalinger ved kjøp av andre investeringer		
Netto kontantstrøm fra investeringaktiviteter	-86 818 421	-25 000 000
Kontantstrøm fra finansieringsaktiviteter		
Innbetalinger ved opptak av ny langsiktig gjeld	88 268 000	25 034 000
Innbetalinger ved opptak av ny kortsiktig gjeld		-
Utbetalinger ved nedbetalinger av langsiktig gjeld	-	0
Utbetalinger ved nedbetalinger av kortsiktig gjeld		-
Netto kontantstrøm fra finansieringsaktiviteter	88 268 000	25 034 000
Netto endring i kontanter og kontantekvivalenter	35 770 0	-399
Beholdning av kontanter og kontantekvivalenter 01.01.	278	677
Beholdning av kontanter og kontantekvivalenter 31.12.	36 048	278

Side 4



Til generalforsamlingen i Holding Akvaservice AS

RSM Norge AS

Ruseløkkveien 30, 0251 Oslo
Pb 1312 Vika, 0112 Oslo
Org.nr: 982 316 588 MVA

T +47 23 11 42 00

F +47 23 11 42 01

Uavhengig revisors beretning

www.rsmnorge.no

Konklusjon

Vi har revidert årsregnskapet for Holding Akvaservice AS som viser et underskudd på NOK 194 707 723. Årsregnskapet består av balanse per 31. desember 2022, resultatregnskap og kontantstrømpoppstilling for regnskapsåret avsluttet per denne datoen og noter til årsregnskapet, herunder et sammendrag av viktige regnskapsprinsipper.

Etter vår mening

- oppfyller årsregnskapet gjeldende lovkrav, og
- gir årsregnskapet et rettvisende bilde av selskapets finansielle stilling per 31. desember 2022, og av dets resultater og kontantstrømmer for regnskapsåret avsluttet per denne datoen i samsvar med regnskapslovens regler og god regnskapskikk i Norge.

Grunnlag for konklusjonen

Vi har gjennomført revisjonen i samsvar med International Standards on Auditing (ISA-ene). Våre oppgaver og plikter i henhold til disse standardene er beskrevet nedenfor under *Revisors oppgaver og plikter ved revisjonen av årsregnskapet*. Vi er uavhengige av selskapet i samsvar med kravene i relevante lover og forskrifter i Norge og International Code of Ethics for Professional Accountants (inkludert internasjonale uavhengighetsstandarder) utstedt av International Ethics Standards Board for Accountants (IESBA-reglene), og vi har overholdt våre øvrige etiske forpliktelser i samsvar med disse kravene. Innhentet revisjonsbevis er etter vår vurdering tilstrekkelig og hensiktsmessig som grunnlag for vår konklusjon.

Øvrig informasjon

Styret (ledelsen) er ansvarlig for informasjonen i årsberetningen. Øvrig informasjon omfatter informasjon i årsrapporten bortsett fra årsregnskapet og den tilhørende revisjonsberetningen. Vår konklusjon om årsregnskapet ovenfor dekker ikke informasjonen i årsberetningen.

I forbindelse med revisjonen av årsregnskapet er det vår oppgave å lese årsberetningen. Formålet er å vurdere hvorvidt det foreligger vesentlig inkonsistens mellom årsberetningen og årsregnskapet og den kunnskap vi har opparbeidet oss under revisjonen av årsregnskapet, eller hvorvidt informasjon i årsberetningen ellers fremstår som vesentlig feil. Vi har plikt til å rapportere dersom årsberetningen fremstår som vesentlig feil. Vi har ingenting å rapportere i så henseende.

Basert på kunnskapen vi har opparbeidet oss i revisjonen, mener vi at årsberetningen

- er konsistent med årsregnskapet og
- inneholder de opplysninger som skal gis i henhold til gjeldende lovkrav.

THE POWER OF BEING UNDERSTOOD
AUDIT | TAX | CONSULTING

RSM Norge AS is a member of the RSM network and trades as RSM. RSM is the trading name used by the members of the RSM network. Each member of the RSM network is an independent accounting and consulting firm which practices in its own right. The RSM network is not itself a separate legal entity in any jurisdiction.

RSM Norge AS er medlem av/is a member of Den norske Revisorforening.

Penneo Dokumentnøkkel: V1HHH-GPMZ7-5F5BQ-2J53W-2G0ID-K3I40



Revisors beretning 2022 for Holding Akvaservice AS

Ledelsens ansvar for årsregnskapet

Ledelsen er ansvarlig for å utarbeide årsregnskapet og for at det gir et rettviseende bilde i samsvar med regnskapslovens regler og god regnskapsskikk i Norge. Ledelsen er også ansvarlig for slik internkontroll som den finner nødvendig for å kunne utarbeide et årsregnskap som ikke inneholder vesentlig feilinformasjon, verken som følge av misligheter eller utilsiktede feil.

Ved utarbeidelsen av årsregnskapet må ledelsen ta standpunkt til selskapets evne til fortsatt drift og opplyse om forhold av betydning for fortsatt drift. Forutsetningen om fortsatt drift skal legges til grunn for årsregnskapet så lenge det ikke er sannsynlig at virksomheten vil bli avviklet.

Revisors oppgaver og plikter ved revisjonen av årsregnskapet

Vårt mål er å oppnå betryggende sikkerhet for at årsregnskapet som helhet ikke inneholder vesentlig feilinformasjon, verken som følge av misligheter eller utilsiktede feil, og å avgi en revisjonsberetning som inneholder vår konklusjon. Betryggende sikkerhet er en høy grad av sikkerhet, men ingen garanti for at en revisjon utført i samsvar med ISA-ene, alltid vil avdekke vesentlig feilinformasjon. Feilinformasjon kan oppstå som følge av misligheter eller utilsiktede feil. Feilinformasjon er å anse som vesentlig dersom den enkeltvis eller samlet med rimelighet kan forventes å påvirke de økonomiske beslutningene som brukerne foretar på grunnlag av årsregnskapet.

For videre beskrivelse av revisors oppgaver og plikter vises det til:
<https://revisorforeningen.no/revisjonsberetninger>

Oslo, 26. mai 2023
RSM Norge AS

Per-Henning Lie
Statsautorisert revisor
(elektronisk signert)

Penneo Dokumentnøkkel: V1HHH-GPMZ7-5F5BQ-2J53W-2G0ID-K3I40



PENNEO

Signaturene i dette dokumentet er juridisk bindende. Dokument signert med "Penneo™ - sikker digital signatur".
De signerende parter sin identitet er registrert, og er listet nedenfor.

"Med min signatur bekrefter jeg alle datoer og innholdet i dette dokument."

Per-Henning Schulz Lie

Statsautorisert revisor

På vegne av: RSM Norge AS

Serienummer: UN:NO-9578-5997-4-211409

IP: 188.95.xxx.xxx

2023-05-29 16:47:20 UTC



Penneo Dokumentnøkkel: V1HHH-GPMZ7-5F5BQ-2J53W-2G0ID-K3140

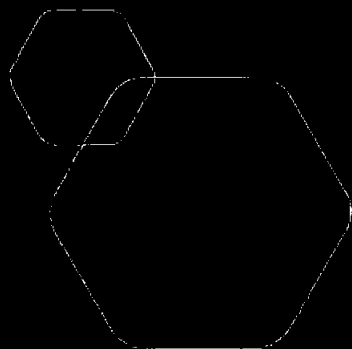
Dokumentet er signert digitalt, med **Penneo.com**. Alle digitale signatur-data i dokumentet er sikret og validert av den datamaskin-utregnede hash-verdien av det opprinnelige dokument. Dokumentet er låst og tids-stemplet med et sertifikat fra en betrodd tredjepart. All kryptografisk bevis er integrert i denne PDF, for fremtidig validering (hvis nødvendig).

Hvordan bekrefter at dette dokumentet er originalen?

Dokumentet er beskyttet av ett Adobe CDS sertifikat. Når du åpner dokumentet i

Adobe Reader, skal du kunne se at dokumentet er sertifisert av **Penneo e-signature service <penneo@penneo.com>**. Dette garanterer at innholdet i dokumentet ikke har blitt endret.

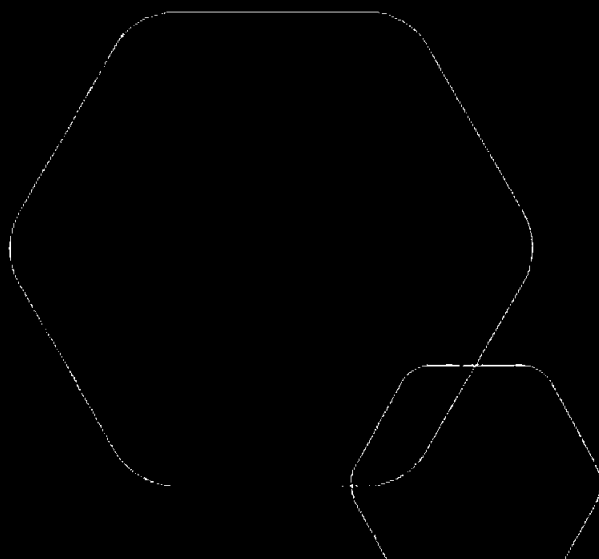
Det er lett å kontrollere de kryptografiske beviser som er lokalisert inne i dokumentet, med Penneo validator - <https://penneo.com/validator>



Årsregnskap 2022

Holdning Akvaservice AS

Resultatregnskap
Balanse
Noter til regnskapet



Org.nr.: 917 583 358



Holding Akvaservice AS

Resultatregnskap

Driftsinntekter og driftskostnader	Note	2022	2021
Annen driftskostnad	1	501 887	50 024
Sum driftskostnader		501 887	50 024
Driftsresultat		-501 887	-50 024
Finansinntekter og finanskostnader			
Renteinntekt fra foretak i samme konsern		3 593 902	1 579 315
Annen renteinntekt		550	0
Nedskrivning av andre finansielle anleggsmidler		196 103 769	0
Rentekostnad til foretak i samme konsern		660 706	266 873
Annen rentekostnad		642 056	0
Resultat av finansposter		-193 812 079	1 312 442
Resultat før skattekostnad		-194 313 966	1 262 419
Skattekostnad på resultat	2	-393 757	-277 733
Arsresultat	4	-194 707 723	984 686
Overføringer			
Avsatt konsernbidrag		1 396 047	984 686
Overført fra annen egenkapital		-196 103 770	0
Sum overføringer		-194 707 723	984 686



Holding Akvaservice AS

Balanse

Eiendeler	Note	2022	2021
Finansielle anleggsmidler			
Lån til foretak i samme konsern		59 173 217	16 579 315
Investeringer i aksjer og andeler		0	196 103 769
Sum finansielle anleggsmidler		59 173 217	212 683 084
Sum anleggsmidler		59 173 217	212 683 084
Omløpsmidler			
Kortsiktig fordring på foretak i samme konsern		2 056 471	16 262 419
Sum fordringer		2 056 471	16 262 419
Investeringer			
Aksjer og andeler i foretak i samme konsern	3	47 818 421	0
Investering i aksjer og andeler	3	45 289 220	45 289 220
Sum investeringer		93 107 641	45 289 220
Bankinnskudd, kontanter o.l.		36 048	278
Sum omløpsmidler		95 200 159	61 551 917
Sum eiendeler		154 373 376	274 235 001




Holding Akvaservice AS

Balanse

Egenkapital og gjeld	Note	2022	2021
Egenkapital			
Innskutt egenkapital			
Aksjekapital		132 000	129 000
Overkurs		43 604 478	0
Annen innskutt egenkapital		63 502 291	257 816 254
Sum innskutt egenkapital		107 238 769	257 945 254
Annen egenkapital		0	2
Sum opptjent egenkapital		0	2
Sum egenkapital	4	107 238 768	257 945 256
Gjeld			
Annen langsiktig gjeld			
Gjeld til kredittinstitusjoner	5	39 500 000	0
Gjeld til selskap i samme konsern	5	5 832 929	15 011 702
Sum annen langsiktig gjeld	5	45 332 929	15 011 702
Kortsiktig gjeld			
Leverandørgjeld		11 876	15 626
Gjeld til selskap i samme konsern		1 789 804	1 262 418
Sum kortsiktig gjeld		1 801 680	1 278 044
Sum gjeld		47 134 609	16 289 746
Sum egenkapital og gjeld		154 373 376	274 235 001

Oslo, 24.05.2023

Styret i Holding Akvaservice AS


Bengt Arve Røn
styreleder


Kristian Fredrik Kværner Huseby
styremedlem

Holding Akvaservice AS

Side 4



REGNSKAPSPRINSIPPER

Årsregnskapet er satt opp i samsvar med regnskapsloven og god regnskapsskikk i Norge. De viktigste regnskapsprinsipper er beskrevet nedenfor.

Hovedregel for vurdering og klassifisering av eiendeler og gjeld

Eiendeler bestemt til varig eie eller bruk er klassifisert som anleggsmidler. Andre eiendeler er klassifisert som omløpsmidler. Fordringer som skal tilbakebetales innen et år er uansett klassifisert som omløpsmidler.

Fordringer

Andre fordringer oppføres til pålydende etter fradrag for avsetninger til forventet tap. Avsetninger til tap gjøres på grunnlag av individuelle vurderinger av de enkelte fordringer.

Skatter

Skatter kostnadsføres når de påløper, det vil si at skattekostnaden er knyttet til det regnskapsmessige resultat før skatt. Ved bruk av egenkapitalmetoden som vurderingsprinsipp for eierandeler i selskaper som er egne skattesubjekter, er resultatandelen allerede fratrukket skatt.

Skattekostnaden består av betalbar skatt (skatt på årets skattepliktige inntekt) og endring i netto utsatt skatt. Skattekostnaden fordeles på ordinært resultat og resultat av ekstraordinære poster i henhold til skattegrunnlaget.

Utsatt skatt i balansen beregnes på grunnlag av midlertidige forskjeller mellom regnskapsmessige og skattemessige verdier. Utsatt skatt og utsatt skattefordel er presentert netto i balansen.

Renteinntekter

Renteinntekter inntektsføres i takt med opptjeningen.

Konsernregnskap

Selskapet utarbeider ikke konsernregnskap da dette inngår i morselskapets konsernregnskap. Morselskapets konsernregnskap er tilgjengelig på morselskapets kontor i Dokkveien 1 i Oslo og på morselskapets hjemmeside.



Note 1 - Lønnskostnader, antall ansatte, godtgjørelser, andre driftskostnader m.v.

LØNSKOSTNADER

	2022	2021
Sum	0	0

Selskapet har ingen ansatte.

Det er ikke utbetalt godtgjørelse til adm. direktør eller styre.

Selskapet er ikke pliktig til å ha obligatorisk tjenstepensjonsordning etter lov om obligatorisk tjenstepensjon.

Honorar til revisor (inkl. mva)

Lovpålagt revisjon	42 489	
Annen bistand	6 756	
Sum	49 245	



Note 2 - Skatt

Årets skattekostnad	2022	2021
Betalbar skatt	393 757	277 733
Årets skattekostnad	393 757	277 733
Skattepliktig inntekt:		
Ordinært resultat før skatt	-194 313 966	1 262 419
Permanente forskjeller	196 103 769	0
Grunnlag betalbar skatt	1 789 803	1 262 419
Betalbar skatt i balansen:		
Betalbar skatt på årets resultat	393 757	277 732
Betalbar skatt på avgitt konsernbidrag	-393 757	-277 732
Sum betalbar skatt i balansen	0	0

Utsatt skatt beregnes på grunnlag av de forskjeller som eksisterer ved utgangen av regnskapsåret mellom regnskapsmessige og skattemessige verdier. Utsatt skatt beregnes på grunnlag av de forskjeller som eksisterer ved utgangen av regnskapsåret mellom regnskapsmessige og skattemessige verdier.

	2022	2021	Endring
Utsatt skatt (22 %)	0	0	0

Note 3 - Aksjer og andre finansielle instrumenter

Selskap	Eierandel	Bokført verdi	EK siste års-regnskap (tNOK)	Resultat siste års-regnskap (tNOK)
Lumarine AS	82,10%	0	134 558	-300 556
Rødhallen AS	100%	47 818 421	13 100	2 790
Previwo AS	60,2%	45 289 220	36 739	-643
Sum aksjer og andre finansielle instrumenter		93 107 641		



Note 4 - Egenkapital

	Aksjekapital	Overkurs	Annen Innskutt egenkapital	Annen egenkapital	Sum egenkapital
Pr. 31.12.2021	129 000	0	257 816 254		257 945 254
Årets resultat			-194 707 723		-194 707 723
Kapitalforhøyelse	3000	43 604 478			43 607 478
Konsernbidrag mottatt			1 789 804		1 789 804
Konsernbidrag avgitt			-1 396 047		-1 396 047
Pr 31.12.2022	132 000	43 604 478	63 502 288	0	107 238 766

Selskapets aksjekapital er kr 132 000 fordelt på 3 000 aksjer á kr 44. Alle aksjer har like rettigheter. Selskapet er et heleid datterselskap av Kistefos AS.

I samsvar med regnskapsloven § 7-46 bekreftes det at forutsetningene om fortsatt drift er tilstede og at regnskapet er avlagt under denne forutsetning.

Note 5 - Langsiktig gjeld

	2022	2021
Gjeld til kredittinstitusjoner, DNB	39 500 000	0
Gjeld til selskap i samme konsern	5 832 929	15 011 702
Sum	45 332 929	15 011 702

Ingen del av den langsiktige gjelden forfaller senere enn fem år etter regnskapsårets slutt.