



ÅRSREGNSKAPET FOR REGNSKAPSÅRET 2023 - GENERELL INFORMASJON

Enheten

Organisasjonsnummer: 979 276 141
Organisasjonsform: Aksjeselskap
Foretaksnavn: NOKAS TEKNIKK SØR AS
Forretningsadresse: Kilengaten 10
3117 TØNSBERG

Regnskapsår

Årsregnskapets periode: 01.01.2023 - 31.12.2023

Konsern

Morselskap i konsern: Nei

Regnskapsregler

Regler for små foretak benyttet: Ja
Benyttet ved utarbeidelsen av årsregnskapet til selskapet: Regnskapslovens alminnelige regler

Årsregnskapet fastsatt av kompetent organ

Bekreftet av representant for selskapet: Stig-Henrik Klophmann
Dato for fastsettelse av årsregnskapet: 21.03.2024

Grunnlag for avgivelse

År 2023: Årsregnskapet er elektronisk innlevert
År 2022: Tall er hentet fra elektronisk innlevert årsregnskap fra 2023

Det er ikke krav til at årsregnskapet m.v. som sendes til Regnskapsregisteret er undertegnet. Kontrollen på at dette er utført ligger hos revisor/enhetens øverste organ. Sikkerheten ivaretas ved at innsender har rolle/rettighet for innsending av årsregnskapet via Altinn, og ved at det bekreftes at årsregnskapet er fastsatt av kompetent organ.

Brønnøysundregistrene, 05.08.2025



Resultatregnskap

Beløp i: NOK	Note	2023	2022
RESULTATREGNSKAP			
Inntekter			
Salgsinntekt		78 830 452	75 072 301
Annen driftsinntekt		344 119	358 178
Sum inntekter		79 174 571	75 430 478
Kostnader			
Varekostnad	1	30 707 337	29 872 007
Lønnskostnad	2	34 857 868	32 821 475
Avskrivning	3	130 574	192 258
Nedskrivning av varige driftsmidler og immaterielle eiendeler	3		
Annen driftskostnad		9 193 162	8 510 331
Sum kostnader		74 888 941	71 396 071
Driftsresultat		4 285 630	4 034 407
Finansinntekter og finanskostnader			
Annen finansinntekt		41 741	42 920
Sum finansinntekter		41 741	42 920
Annen finanskostnad		281 014	330 031
Sum finanskostnader		281 014	330 031
Netto finans		-239 273	-287 111
Ordinært resultat før skattekostnad		4 046 357	3 747 296
Skattekostnad på resultat	4	890 199	823 200
Ordinært resultat etter skattekostnad		3 156 158	2 924 096
Årsresultat	5	3 156 158	2 924 096
Årsresultat etter minoritetsinteresser		3 156 158	2 924 096
Totalresultat		3 156 158	2 924 096
Overføringer og disponeringer			



Resultatregnskap

Beløp i: NOK	Note	2023	2022
Ordinært utbytte		2 500 000	2 000 000
Avsatt til annen egenkapital		656 158	924 096
Sum overføringer og disponeringer		3 156 158	2 924 096



Balanse

Beløp i: NOK	Note	2023	2022
BALANSE - EIENDELER			
Anleggsmidler			
Immaterielle eiendeler			
Utvikling	3		
Konsesjoner, patenter o.l.	3		
Utsatt skattefordel	3, 4	11 430	
Goodwill	3		
Sum immaterielle eiendeler		11 430	
Varige driftsmidler			
Bygningsmessige påkostninger	3	20 510	
Maskiner og anlegg	3		
Skip og flytende installasjoner	3		
Driftsløsøre, inventar o.a. utstyr	3	82 894	142 998
Sum varige driftsmidler		103 404	142 998
Sum anleggsmidler		114 834	142 998
Omløpsmidler			
Varer			
Sum varer	1, 6	13 480 716	12 784 246
Fordringer			
Kundefordringer	6	14 952 668	12 392 266
Andre kortsiktige fordringer		391 284	443 324
Sum fordringer		15 343 952	12 835 590
Bankinnskudd, kontanter og lignende			
Bankinnskudd, kontanter o.l.	7	1 415 878	1 216 038
Sum bankinnskudd, kontanter og lignende		1 415 878	1 216 038
Sum omløpsmidler		30 240 546	26 835 874
SUM EIENDELER		30 355 380	26 978 872



Balanse

Beløp i: NOK	Note	2023	2022
BALANSE - EGENKAPITAL OG GJELD			
Egenkapital			
Innskutt egenkapital			
Aksjekapital	8	322 000	322 000
Sum innskutt egenkapital		322 000	322 000
Opptjent egenkapital			
Fond for vurderingsforskjeller	5		
Annen egenkapital	5	11 515 085	10 858 926
Udekket tap	5		
Sum opptjent egenkapital		11 515 085	10 858 926
Sum egenkapital		11 837 085	11 180 926
Gjeld			
Langsiktig gjeld			
Utsatt skatt	4		88 951
Sum avsetninger for forpliktelser			88 951
Annen langsiktig gjeld			
Sum langsiktig gjeld		0	88 951
Kortsiktig gjeld			
Gjeld til kredittinstitusjoner	6		708 325
Leverandørgjeld		4 509 016	3 720 934
Betalbar skatt	4	990 580	751 931
Skyldige offentlige avgifter		6 118 002	5 473 644
Utbytte		2 500 000	2 000 000
Annen kortsiktig gjeld		4 400 697	3 054 161
Sum kortsiktig gjeld		18 518 295	15 708 995
Sum gjeld		18 518 295	15 797 946
SUM EGENKAPITAL OG GJELD		30 355 380	26 978 872



Brønnøysundregistrene

ÅRSREGNSKAP FOR REGNSKAPSÅRET 2023 - GENERELL INFORMASJON

Journalnummer: 2024 422400

Enheten

Organisasjonsnummer: 979 276 141
Organisasjonsform: Aksjeselskap
Foretaksnavn: NOKAS TEKNIKK SØR AS
Forretningsadresse: Kilengaten 10
3117 TØNSBERG

Regnskapsår

Årsregnskapets periode: 01.01.2023 - 31.12.2023

Konsern

Morselskap i konsern: Nei

Regnskapsregler

Regler for små foretak benyttet: Ja
Benyttet ved utarbeidelsen av
årsregnskapet til selskapet: Regnskapslovens alminnelige regler

Årsregnskapet fastsatt av kompetent organ

Bekreftet av representant for selskapet: Stig-Henrik Klophmann
Dato for fastsettelse av årsregnskapet: 21.03.2024

Grunnlag for avgivelse

År 2023: Årsregnskap er elektronisk innlevert.
År 2022: Tall er hentet fra elektronisk innlevert årsregnskap fra 2023.

Det er ikke krav til at årsregnskapet m.v. som sendes til Regnskapsregisteret er undertegnet. Kontrollen på at dette er utført ligger hos revisor/enhetens øverste organ. Sikkerheten ivaretas ved at innsender har rolle/rettighet for innsending av årsregnskapet via Altinn, og ved at det bekreftes at årsregnskapet er fastsatt av kompetent organ.

Brønnøysundregistrene, 05.06.2024



Organisasjonsnr: 979 276 141
NOKAS TEKNIKK SØR AS

RESULTATREGNSKAP

Beløp i: NOK	Note	2023	2022
RESULTATREGNSKAP			
Inntekter			
Salgsinntekt		78 830 452	75 072 301
Annen driftsinntekt		344 119	358 178
Sum inntekter		79 174 571	75 430 478
Kostnader			
Varekostnad	1	30 707 337	29 872 007
Lønnskostnad	2	34 857 868	32 821 475
Avskrivning	3	130 574	192 258
Nedskrivning av varige driftsmidler og immaterielle eiendeler	3		
Annen driftskostnad		9 193 162	8 510 331
Sum kostnader		74 888 941	71 396 071
Driftsresultat		4 285 630	4 034 407
Finansinntekter og finanskostnader			
Annen finansinntekt		41 741	42 920
Sum finansinntekter		41 741	42 920
Annen finanskostnad		281 014	330 031
Sum finanskostnader		281 014	330 031
Netto finans		-239 273	-287 111
Ordinært resultat før skattekostnad			
Skattekostnad på resultat	4	4 046 357	3 747 296
Ordinært resultat etter skattekostnad		890 199	823 200
Årsresultat	5	3 156 158	2 924 096
Årsresultat etter minoritetsinteresser		3 156 158	2 924 096
Totalresultat		3 156 158	2 924 096
Overføringer og disponeringer			
Ordinært utbytte		2 500 000	2 000 000
Avsatt til annen egenkapital		656 158	924 096
Sum overføringer og disponeringer		3 156 158	2 924 096



Organisasjonsnr: 979 276 141
NOKAS TEKNIKK SØR AS

BALANSE

Beløp i: NOK	Note	2023	2022
BALANSE - EIENDELER			
Anleggsmidler			
Immaterielle eiendeler			
Utvikling	3		
Konsesjoner, patenter o.l.	3		
Utsatt skattefordel	3, 4	11 430	
Goodwill	3		
Sum immaterielle eiendeler		11 430	
Varige driftsmidler			
Bygningsmessige påkostninger			
Maskiner og anlegg	3	20 510	
Skip og flytende installasjoner	3		
Driftsløsøre, inventar o. a. utstyr	3	82 894	142 998
Sum varige driftsmidler		103 404	142 998
Sum anleggsmidler		114 834	142 998
Omløpsmidler			
Varer			
Sum varer	1, 6	13 480 716	12 784 246
Fordringer			
Kundefordringer	6	14 952 668	12 392 266
Andre kortsiktige fordringer		391 284	443 324
Sum fordringer		15 343 952	12 835 590
Bankinnskudd, kontanter og lignende			
Bankinnskudd, kontanter o. l.	7	1 415 878	1 216 038
Sum bankinnskudd, kontanter og lignende		1 415 878	1 216 038
Sum omløpsmidler		30 240 546	26 835 874
SUM EIENDELER		30 355 380	26 978 872
BALANSE - EGENKAPITAL OG GJELD			
Egenkapital			
Innskutt egenkapital			
Aksjekapital	8	322 000	322 000



Sum innskutt egenkapital		322 000	322 000
Opptjent egenkapital			
Fond for vurderingsforskjeller	5		
Annen egenkapital	5	11 515 085	10 858 926
Udekket tap	5		
Sum opptjent egenkapital		11 515 085	10 858 926
Sum egenkapital		11 837 085	11 180 926
Gjeld			
Langsiktig gjeld			
Utsatt skatt	4		88 951
Sum avsetninger for forpliktelser			88 951
Annen langsiktig gjeld			
Sum langsiktig gjeld		0	88 951
Kortsiktig gjeld			
Gjeld til kredittinstitusjoner	6		708 325
Leverandørgjeld		4 509 016	3 720 934
Betalbar skatt	4	990 580	751 931
Skyldige offentlige avgifter		6 118 002	5 473 644
Utbytte		2 500 000	2 000 000
Annen kortsiktig gjeld		4 400 697	3 054 161
Sum kortsiktig gjeld		18 518 295	15 708 995
Sum gjeld		18 518 295	15 797 946
SUM EGENKAPITAL OG GJELD		30 355 380	26 978 872



Organisasjonsnr: 979 276 141
NOKAS TEKNIKK SØR AS

NOTEOPPLYSNINGER - SELSKAP - alle poster oppgitt i hele tall

Note
8

Antall årsverk i regnskapsåret
44.00

Sum Beløp

Balanseført verdi 31.12. Varige driftsmidler Immaterielle eiend.

Konsernregnskap

Morselskapet sitt navn

Forretningskontor for morselskapet

Begrunnelse for at datterselskap er utelatt fra konsolideringen

Samlet beløp - tilknyttet selskap Årets Fjorårets

Samlet beløp - foretak i samme konsern Årets Fjorårets

Samlet beløp - foretak i samme konsern Årets Fjorårets

Samlet beløp - felles kontrollert virksomhet Årets Fjorårets

Pantstillelse Beløp

Beholdning av egne aksjer Antall Pålydende Andel av aksjek.



Nokas Teknikk Sør AS

Årsregnskap 2023

Resultatregnskap

	Note	2023	2022
Driftsinntekter og driftskostnader			
Salgsinntekt		78 830 452	75 072 301
Annen driftsinntekt		344 119	358 178
Sum driftsinntekt		79 174 571	75 430 478
Varekostnad	1	30 707 337	29 872 007
Lønnskostnad	2	34 857 868	32 821 475
Avskrivning	3	130 574	192 258
Annen driftskostnad		9 193 162	8 510 331
Sum driftskostnad		74 888 941	71 396 071
Driftsresultat		4 285 630	4 034 407
Finansinntekter og finanskostnader			
Annen finansinntekt		41 741	42 920
Annen finanskostnad		281 014	330 031
Resultat av finansposter		-239 273	-287 111
Resultat før skattekostnad		4 046 357	3 747 296
Skattekostnad på resultat	4	890 199	823 200
Resultat		3 156 158	2 924 096
Årsresultat	5	3 156 158	2 924 096
Anvendelse			
Avsatt til utbytte		2 500 000	2 000 000
Avsatt til annen egenkapital		656 158	924 096
Sum anvendelse		3 156 158	2 924 096



Nokas Teknikk Sør AS

Årsregnskap 2023

Balanse

	Note	2023	2022
Eiendeler			
Anleggsmidler			
Utsatt skattefordel	3, 4	11 430	0
Sum immaterielle eiendeler		11 430	0
Varige driftsmidler			
Bygningsmessige påkostninger	3	20 510	0
Driftsløsøre, inventar o.a. utstyr	3	82 894	142 998
Sum varige driftsmidler		103 404	142 998
Sum anleggsmidler		114 834	142 998
Omløpsmidler			
Varelager	1, 6	13 480 716	12 784 246
Fordringer			
Kundefordringer	6	14 952 668	12 392 266
Andre kortsiktige fordringer		391 284	443 324
Sum fordringer		15 343 952	12 835 590
Bankinnskudd, kontanter o.l.	7	1 415 878	1 216 038
Sum omløpsmidler		30 240 546	26 835 874
Sum eiendeler		30 355 380	26 978 872




Nokas Teknikk Sør AS

Årsregnskap 2023

Balanse

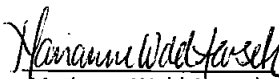
Egenkapital og gjeld	Note	2023	2022
Innskutt egenkapital			
Aksjekapital	8	322 000	322 000
Sum innskutt egenkapital		322 000	322 000
Opptjent egenkapital			
Annen egenkapital	5	11 515 085	10 858 926
Sum opptjent egenkapital		11 515 085	10 858 926
Sum egenkapital		11 837 085	11 180 926
Gjeld			
Utsatt skatt	4	0	88 951
Sum avsetning for forpliktelser		0	88 951
Kortsiktig gjeld			
Gjeld til kredittinstitusjoner	6	0	708 325
Leverandørgjeld		4 509 016	3 720 934
Betalbar skatt	4	990 580	751 931
Skyldige offentlige avgifter		6 118 002	5 473 644
Utbytte		2 500 000	2 000 000
Annen kortsiktig gjeld		4 400 697	3 054 161
Sum kortsiktig gjeld		18 518 295	15 708 995
Sum gjeld		18 518 295	15 797 946
Sum egenkapital og gjeld		30 355 380	26 978 872


Tønsberg,
Styret i Nokas Teknikk Sør AS


Stig-Henrik Klothmann
Daglig leder / styremedlem


Rune Anders Daviknes
styreleder


Lene Cecilie Næss
styremedlem


Marianne Wold Aarseth
styremedlem


Vivian Røvik Hernandez
styremedlem



Noter til årsregnskapet

Regnskapsprinsipper

Årsregnskapet er satt opp i samsvar med regnskapsloven og NRS 8 - God regnskapsskikk for små foretak.

Driftsinntekter

Inntektsføring ved salg av varer skjer på leveringstidspunktet. Tjenester inntektsføres etter hvert som de leveres.

Skatt

Skattekostnaden i resultatregnskapet omfatter både periodens betalbare skatt og endring i utsatt skatt. Utsatt skatt er beregnet med 22% på grunnlag av de midlertidige forskjeller som eksisterer mellom regnskapsmessige og skattemessige verdier, samt ligningsmessig underskudd til fremføring ved utgangen av regnskapsåret. Skatteøkende og skattereduserende midlertidige forskjeller som reverserer eller kan reverseres i samme periode er utlignet og nettoført.

Klassifisering og vurdering av balanseposter

Eiendeler bestemt til varig eie eller bruk er klassifisert som anleggsmidler. Eiendeler som er knyttet til varekretsløpet er klassifisert som omløpsmidler. Fordringer klassifiseres som omløpsmidler hvis de skal tilbakebetales i løpet av ett år. For gjeld er analoge kriterier lagt til grunn. Første års avdrag på langsiktige fordringer og langsiktig gjeld klassifiseres likevel ikke som omløpsmiddel og kortsiktig gjeld.

Varige driftsmidler

Tomter avskrives ikke. Varige driftsmidler balanseføres og avskrives lineært over driftsmidlenes forventede levetid dersom de har antatt levetid over 3 år og har en kostpris som overstiger kr 15 000. Vedlikehold av driftsmidler kostnadsføres løpende. Påkostninger eller forbedringer tillegges driftsmidlets kostpris og avskrives i takt med driftsmidlet. Skillet mellom vedlikehold og påkostning/forbedring regnes i forhold til driftsmidlets stand ved kjøp av driftsmidlet. Utgifter til leie av driftsmidler kostnadsføres. Forskuddsbetalinger balanseføres som forskuddsbetalt kostnad, og fordeles over leieperioden.

Varer

Varer er vurdert til det laveste av anskaffelseskost og netto salgsverdi.

Fordringer

Kundefordringer og andre fordringer oppføres til pålydende etter fradrag for avsetning til forventet tap. Avsetning til tap gjøres på grunnlag av en individuell vurdering av de enkelte fordringene.



Note 1 Varer

	2023	2022
Innkjøpte ferdigvarer	13 480 716	12 784 246
Sum	13 480 716	12 784 246

	2023	2022
Varebeholdning vurdert til anskaffelseskost	13 480 716	12 784 246
Varebeholdning vurdert til virkelig verdi	0	0
Sum	13 480 716	12 784 246

Note 2 Lønnskostnader, antall ansatte, godtgjørelser, lån til ansatte mm.

Lønnskostnader	2023	2022
Lønninger	28 291 136	26 751 248
Arbeidsgiveravgift	4 354 985	4 078 137
Pensjonskostnader	1 721 585	1 558 871
Andre ytelser	490 162	433 220
Sum	34 857 868	32 821 475

Sysselsatte årsverk	46	46
---------------------	----	----

Selskapets pensjonsordninger tilfredsstiller kravene i lov om obligatorisk tjenestepensjon.

Det er ikke gitt lån/sikkerhetsstillelse til daglig leder, styrets leder eller andre nærstående parter.



Note 3 Varige driftsmidler og immaterielle eiendeler

	Biler, maskiner og inventar	Totalt
Anskaffelseskost 01.01.2023	4 054 316	4 054 316
Tilgang	90 980	90 980
Avgang	0	0
Anskaffelseskost 31.12.2023	4 145 296	4 145 296
Akkumulerte nedskrivninger	0	0
Akkumulerte avskrivninger	4 041 892	4 041 892
Bokført verdi 31.12.2023	103 404	103 404
Årets avskrivninger	130 574	130 574
Forventet økonomisk levetid	Inntil 5 år	
Avskrivningsplan	Lineær	

Note 4 Skatt

Skatteeffekten av midlertidige forskjeller og underskudd til fremføring som har gitt opphav til utsatt skatt og utsatte skattefordeler, spesifisert på typer av midlertidige forskjeller:

	2023	2022	Endring
Varige driftsmidler	-139 833	-89 409	50 424
Tilvirkningskontrakter	0	376 160	376 160
Fordringer	-42 132	-44 939	-2 807
Gevinst – og tapskonto	130 010	162 512	32 502
Sum	-51 955	404 324	456 279
Utsatt skattefordel / skatt (22 %)	-11 430	88 951	100 381
Årets skattekostnad	2023	2022	
Skattepliktig inntekt:			
Ordinært resultat før skatt	4 046 357	3 747 296	
Permanente forskjeller	0	721	
Endring i midlertidige forskjeller	456 279	-330 150	
Skattepliktig inntekt	4 502 636	3 417 867	
Resultatført skatt på ordinært resultat:			
Betalbar skatt	990 580	751 931	
Endring i utsatt skattefordel	-100 381	71 269	
Skattekostnad ordinært resultat	890 199	823 200	
Betalbar skatt i balansen:			
Betalbar skatt på årets resultat	990 580	751 931	
Sum betalbar skatt i balansen	990 580	751 931	



Note 5 Egenkapital

	Aksjekapital	Annen egenkapital	Sum egenkapital
Egenkapital 01.01.2023	322 000	10 858 926	11 180 926
Årets resultat	0	3 156 158	3 156 158
Avsatt utbytte	0	-2 500 000	-2 500 000
Egenkapital 31.12.2023	322 000	11 515 085	11 837 085

Note 6 Pantstillelser og garantier m.v.

Gjeld som er sikret ved pant o.l.	2023	2022
Kassekreditt (limit 8 mill.)	0	708 325
Sum	0	708 325

Balanseført verdi av eiendeler pantsatt for egen gjeld

	2023	2022
Kundefordringer	14 952 668	12 392 266
Varelager	13 480 716	12 784 246
Sum	28 433 385	25 176 513

Selskapet har utstedte garantier på kroner 991 855

Note 7 Bundne midler

	2023	2022
Herav bundne bankinnskudd	1 264 464	1 190 655

Note 8 Aksjekapital og aksjonærinformasjon

Aksjekapitalen på kr. 322 000 består av 322 aksjer à kr. 1 000.

Oversikt over aksjonærene 31.12.2023

Navn	Verv	Antall aksjer	Eierandel
RAD Invest AS v/ Rune A. Daviknes	Styreleder	108	33,5%
Avarn Security AS		108	33,5%
ANT Invest AS v/ Arild Næss		32	9,9%
Stig-Henrik Klophmann	Daglig leder	32	9,9%
Lene Cecilie Næss	Styremedlem	32	9,9%
Maren Marie Fevang		10	3,1%
Sum		322	100%
Øvrige		0	0%
Totalt		322	100%



Til generalforsamlingen i Nokas Teknikk Sør AS

Uavhengig revisors beretning

Konklusjon

Vi har revidert årsregnskapet for Nokas Teknikk Sør AS som består av balanse per 31. desember 2023, resultatregnskap for regnskapsåret avsluttet per denne datoen og noter til årsregnskapet, herunder et sammendrag av viktige regnskapsprinsipper.

Etter vår mening oppfyller årsregnskapet gjeldende lovkrav, og gir årsregnskapet et rettviseende bilde av selskapets finansielle stilling per 31. desember 2023, og av dets resultater for regnskapsåret avsluttet per denne datoen i samsvar med regnskapslovens regler og god regnskapsskikk i Norge.

Grunnlag for konklusjonen

Vi har gjennomført revisjonen i samsvar med International Standards on Auditing (ISA-ene). Våre oppgaver og plikter i henhold til disse standardene er beskrevet nedenfor under *Revisors oppgaver og plikter ved revisjonen av årsregnskapet*. Vi er uavhengige av selskapet i samsvar med kravene i relevante lover og forskrifter i Norge og International Code of Ethics for Professional Accountants (inkludert internasjonale uavhengighetsstandarder) utstedt av International Ethics Standards Board for Accountants (IESBA-reglene), og vi har overholdt våre øvrige etiske forpliktelser i samsvar med disse kravene. Innhentet revisjonsbevis er etter vår vurdering tilstrekkelig og hensiktsmessig som grunnlag for vår konklusjon.

Styrets og daglig leders ansvar for årsregnskapet

Styret og daglig leder (ledelsen) er ansvarlige for å utarbeide årsregnskapet og for at det gir et rettviseende bilde i samsvar med regnskapslovens regler og god regnskapsskikk i Norge. Ledelsen er også ansvarlig for slik internkontroll som den finner nødvendig for å kunne utarbeide et årsregnskap som ikke inneholder vesentlig feilinformasjon, verken som følge av misligheter eller utilsiktede feil.

Ved utarbeidelsen av årsregnskapet må ledelsen ta standpunkt til selskapets evne til fortsatt drift og opplyse om forhold av betydning for fortsatt drift. Forutsetningen om fortsatt drift skal legges til grunn for årsregnskapet så lenge det ikke er sannsynlig at virksomheten vil bli avvirket.

Revisors oppgaver og plikter ved revisjonen av årsregnskapet

Vårt mål er å oppnå betryggende sikkerhet for at årsregnskapet som helhet ikke inneholder vesentlig feilinformasjon, verken som følge av misligheter eller utilsiktede feil, og å avgi en revisjonsberetning som inneholder vår konklusjon. Betryggende sikkerhet er en høy grad av sikkerhet, men ingen garanti for at en revisjon utført i samsvar med ISA-ene, alltid vil avdekke vesentlig feilinformasjon. Feilinformasjon kan oppstå som følge av misligheter eller utilsiktede feil. Feilinformasjon er å anse som vesentlig dersom den enkeltvis eller samlet med rimelighet kan forventes å påvirke de økonomiske beslutningene som brukerne foretar på grunnlag av årsregnskapet. For videre beskrivelse av revisors oppgaver og plikter vises det til: <https://revisorforeningen.no/revisjonsberetninger>

Vestfold, 21. mars 2024

PricewaterhouseCoopers AS

Tom Nilsen
Statsautorisert revisor
(elektronisk signert)

PricewaterhouseCoopers AS, Tassebekkveien 354, 3160 Stokke, Postboks 211 Sentrum, 0103 Oslo
T: 02316, org. no.: 987 009 713 MVA, www.pwc.no
Statsautoriserte revisorer, medlemmer av Den norske Revisorforening og autorisert regnskapsførerselskap



 Securely signed with Brevio

Revisjonsberetning

Signers:

Name	Method	Date
Nilsen, Tom	BANKID	2024-03-22 14:13

This document package contains:

- Closing page (this page)
- The original document(s)
- The electronic signatures. These are not visible in the document, but are electronically integrated.



This file is sealed with a digital signature.
The seal is a guarantee for the authenticity
of the document.