



ÅRSREGNSKAPET FOR REGNSKAPSÅRET 2024 - GENERELL INFORMASJON

Enheten

Organisasjonsnummer: 924 382 775
Organisasjonsform: Aksjeselskap
Foretaksnavn: MASKIN & SERVICE AS
Forretningsadresse: Nørstrudvegen 12
3677 NOTODDEN

Regnskapsår

Årsregnskapets periode: 01.01.2024 - 31.12.2024

Konsern

Morselskap i konsern: Nei

Regnskapsregler

Regler for små foretak benyttet: Ja
Benyttet ved utarbeidelsen av årsregnskapet til selskapet: Regnskapslovens alminnelige regler

Årsregnskapet fastsatt av kompetent organ

Bekreftet av representant for selskapet: TOR EINAR REINERTSEN TVEITAN

Dato for fastsettelse av årsregnskapet: 08.05.2025

Grunnlag for avgivelse

År 2024: Årsregnskapet er elektronisk innlevert
År 2023: Tall er hentet fra elektronisk innlevert årsregnskap fra 2024

Det er ikke krav til at årsregnskapet m.v. som sendes til Regnskapsregisteret er undertegnet. Kontrollen på at dette er utført ligger hos revisor/enhetens øverste organ. Sikkerheten ivaretas ved at innsender har rolle/rettighet for innsending av årsregnskapet via Altinn, og ved at det bekreftes at årsregnskapet er fastsatt av kompetent organ.

Brønnøysundregistrene, 13.05.2026



Brønnøysundregistrene

Brønnøysundregistrene Årsregnskap regnskapsåret 2024 for 924382775

Postadresse: 8910 Brønnøysund

Telefoner: Opplysningstelefonen 75 00 75 00 Telefaks 75 00 75 05

E-post: firmapost@brreg.no Internett: www.brreg.no

Organisasjonsnummer: 974 760 673



Resultatregnskap

Beløp i: NOK	Note	2024	2023
RESULTATREGNSKAP			
Inntekter			
Salgsinntekt		385 250	376 349
Annen driftsinntekt			531 899
Sum inntekter		385 250	908 248
Kostnader			
Varekostnad		1 350	
Lønnskostnad	1		530
Avskrivning av driftsmidler og immaterielle eiendeler	2	176 306	495 173
Nedskrivning av varige driftsmidler og immaterielle eiendeler	2		
Annen driftskostnad		191 624	109 307
Sum kostnader		369 280	605 010
Driftsresultat		15 970	303 238
Finansinntekter og finanskostnader			
Annen renteinntekt		16 745	3 409
Annen finansinntekt	3		
Sum finansinntekter		16 745	3 409
Annen rentekostnad		6 652	56 028
Annen finanskostnad	3		
Sum finanskostnader		6 652	56 028
Netto finans		10 094	-52 619
Resultat før skattekostnad		26 064	250 619
Skattekostnad på resultat	4	57 640	188 225
Årsresultat	5	-31 576	62 394
Årsresultat etter minoritetsinteresser		-31 576	62 394
Totalresultat		-31 576	62 394



Resultatregnskap

Beløp i: NOK	Note	2024	2023
Overføringer og disponeringer			
Ordinært utbytte			100 000
Avsatt til annen egenkapital		-31 576	-37 606
Sum overføringer og disponeringer		-31 576	62 394



Balanse

Beløp i: NOK	Note	2024	2023
BALANSE - EIENDELER			
Anleggsmidler			
Immaterielle eiendeler			
Utsatt skattefordel	4		
Varige driftsmidler			
Tomter, bygninger o.a. fast eiendom	2		
Maskiner og anlegg		67 093	228 819
Driftsløsøre, inventar o.a. utstyr	2	213 830	14 928
Sum varige driftsmidler		280 923	243 747
Finansielle anleggsmidler			
Investeringer i aksjer og andeler		500 000	500 000
Sum finansielle anleggsmidler		500 000	500 000
Sum anleggsmidler		780 923	743 747
Omløpsmidler			
Varer			
Fordringer			
Kundefordringer		144 200	1 151 200
Andre kortsiktige fordringer		2 389	8 800
Sum fordringer		146 589	1 160 000
Investeringer			
Aksjer og andeler i foretak i samme konsern	3		
Markedsbaserte aksjer	3		
Markedsbaserte obligasjoner	3		
Andre markedsbaserte finansielle instrumenter	3		
Andre finansielle instrumenter	3		
Bankinnskudd, kontanter og lignende			
Bankinnskudd, kontanter o.l.		583 386	439 944
Sum bankinnskudd, kontanter og lignende		583 386	439 944



Balanse

Beløp i: NOK	Note	2024	2023
Sum omløpsmidler		729 975	1 599 943
SUM EIENDELER		1 510 898	2 343 690
BALANSE - EGENKAPITAL OG GJELD			
Egenkapital			
Innskutt egenkapital			
Aksjekapital	6	30 000	30 000
Beholdning av egne aksjer	6		
Sum innskutt egenkapital		30 000	30 000
Opptjent egenkapital			
Annen egenkapital	7	1 323 435	1 355 012
Sum opptjent egenkapital		1 323 435	1 355 012
Sum egenkapital	5	1 353 435	1 385 012
Gjeld			
Langsiktig gjeld			
Utsatt skatt	4		
Annen langsiktig gjeld			
Gjeld til kredittinstitusjoner			551 648
Sum annen langsiktig gjeld			551 648
Sum langsiktig gjeld		0	551 648
Kortsiktig gjeld			
Leverandørgjeld		72 913	34 356
Betalbar skatt	4	57 640	199 872
Skyldig offentlige avgifter		6 331	68 454
Utbytte			100 000
Annen kortsiktig gjeld		20 579	4 349
Sum kortsiktig gjeld		157 463	407 030
Sum gjeld		157 463	958 679



Balanse

Beløp i: NOK	Note	2024	2023
SUM EGENKAPITAL OG GJELD		1 510 898	2 343 690



Brønnøysundregistrene

ÅRSREGNSKAP FOR REGNSKAPSÅRET 2024 - GENERELL INFORMASJON

Journalnummer: 2025 422293

Enheten

Organisasjonsnummer: 924 382 775
Organisasjonsform: Aksjeselskap
Foretaksnavn: MASKIN & SERVICE AS
Forretningsadresse: Nørstrudvegen 12
3677 NOTODDEN

Regnskapsår

Årsregnskapets periode: 01.01.2024 - 31.12.2024

Konsern

Morselskap i konsern: Nei

Regnskapsregler

Regler for små foretak benyttet: Ja
Benyttet ved utarbeidelsen av
årsregnskapet til selskapet: Regnskapslovens alminnelige regler

Årsregnskapet fastsatt av kompetent organ

Bekreftet av representant for selskapet: TOR EINAR REINERTSEN TVEITAN
Dato for fastsettelse av årsregnskapet: 08.05.2025

Revisjon

Selskapet har besluttet at årsregnskapet
ikke skal revideres: Ja
Årsregnskapet er utarbeidet av ekstern
autorisert regnskapsfører: Ja
Ekstern autorisert regnskapsfører har i
løpet av regnskapsåret bistått ved den
løpende regnskapsføringen eller utført
andre tjenester for selskapet enn å
utarbeide årsregnskapet: Ja

Grunnlag for avgivelse

År 2024: Årsregnskap er elektronisk innlevert.
År 2023: Tall er hentet fra elektronisk innlevert årsregnskap fra 2024.

Det er ikke krav til at årsregnskapet m.v. som sendes til Regnskapsregisteret er undertegnet. Kontrollen på at dette er utført ligger hos revisor/enhetens øverste organ. Sikkerheten ivaretas ved at innsender har rolle/rettighet for innsending av årsregnskapet via Altinn, og ved at det bekreftes at årsregnskapet er fastsatt av kompetent organ.

Brønnøysundregistrene, 12.05.2025

Brønnøysundregistrene
Postadresse: Postboks 900, 8910 Brønnøysund
Telefon: 75 00 75 00
E-post: firmapost@brreg.no Internett: www.brreg.no
Organisasjonsnummer: 974 760 673



Organisasjonsnr: 924 382 775
MASKIN & SERVICE AS

RESULTATREGNSKAP

Beløp i: NOK	Note	2024	2023
RESULTATREGNSKAP			
Inntekter			
Salgsinntekt		385 250	376 349
Annen driftsinntekt			531 899
Sum inntekter		385 250	908 248
Kostnader			
Varekostnad		1 350	
Lønnskostnad	1		530
Avskrivning av driftsmidler og immaterielle eiendeler	2	176 306	495 173
Nedskrivning av varige driftsmidler og immaterielle eiendeler	2		
Annen driftskostnad		191 624	109 307
Sum kostnader		369 280	605 010
Driftsresultat		15 970	303 238
Finansinntekter og finanskostnader			
Annen renteinntekt		16 745	3 409
Annen finansinntekt	3		
Sum finansinntekter		16 745	3 409
Annen rentekostnad		6 652	56 028
Annen finanskostnad	3		
Sum finanskostnader		6 652	56 028
Netto finans		10 094	-52 619
Resultat før skattekostnad		26 064	250 619
Skattekostnad på resultat	4	57 640	188 225
Årsresultat	5	-31 576	62 394
Årsresultat etter minoritetsinteresser		-31 576	62 394
Totalresultat		-31 576	62 394
Overføringer og disponeringer			
Ordinært utbytte			100 000
Avsatt til annen egenkapital		-31 576	-37 606
Sum overføringer og disponeringer		-31 576	62 394





Organisasjonsnr: 924 382 775
MASKIN & SERVICE AS

BALANSE

Beløp i: NOK	Note	2024	2023
BALANSE - EIENDELER			
Anleggsmidler			
Immaterielle eiendeler			
Utsatt skattefordel	4		
Varige driftsmidler			
Tomter, bygninger o.a. fast eiendom	2		
Maskiner og anlegg		67 093	228 819
Driftsløsøre, inventar o. a. utstyr	2	213 830	14 928
Sum varige driftsmidler		280 923	243 747
Finansielle anleggsmidler			
Investeringer i aksjer og andeler		500 000	500 000
Sum finansielle anleggsmidler		500 000	500 000
Sum anleggsmidler		780 923	743 747
Omløpsmidler			
Varer			
Fordringer			
Kundefordringer		144 200	1 151 200
Andre kortsiktige fordringer		2 389	8 800
Sum fordringer		146 589	1 160 000
Investeringer			
Aksjer og andeler i foretak i samme konsern	3		
Markedsbaserte aksjer	3		
Markedsbaserte obligasjoner	3		
Andre markedsbaserte finansielle instrumenter	3		
Andre finansielle instrumenter	3		
Bankinnskudd, kontanter og lignende			
Bankinnskudd, kontanter o. l.		583 386	439 944
Sum bankinnskudd, kontanter og lignende		583 386	439 944
Sum omløpsmidler		729 975	1 599 943



SUM EIENDELER		1 510 898	2 343 690
BALANSE - EGENKAPITAL OG GJELD			
Egenkapital			
Innskutt egenkapital			
Aksjekapital	6	30 000	30 000
Beholdning av egne aksjer	6		
Sum innskutt egenkapital		30 000	30 000
Opptjent egenkapital			
Annen egenkapital	7	1 323 435	1 355 012
Sum opptjent egenkapital		1 323 435	1 355 012
Sum egenkapital	5	1 353 435	1 385 012
Gjeld			
Langsiktig gjeld			
Utsatt skatt	4		
Annen langsiktig gjeld			
Gjeld til kredittinstitusjoner			551 648
Sum annen langsiktig gjeld			551 648
Sum langsiktig gjeld		0	551 648
Kortsiktig gjeld			
Leverandørgjeld		72 913	34 356
Betalbar skatt	4	57 640	199 872
Skyldig offentlige avgifter		6 331	68 454
Utbytte			100 000
Annen kortsiktig gjeld		20 579	4 349
Sum kortsiktig gjeld		157 463	407 030
Sum gjeld		157 463	958 679
SUM EGENKAPITAL OG GJELD		1 510 898	2 343 690



Organisasjonsnr: 924 382 775
MASKIN & SERVICE AS

NOTEOPPLYSNINGER - SELSKAP - alle poster oppgitt i hele tall

Note
0

Antall årsverk i regnskapsåret
0.00

Sum Beløp

Balanseført verdi 31.12. Varige driftsmidler Immaterielle eiend.

Konsernregnskap

Morselskapet sitt navn

Forretningskontor for morselskapet

Begrunnelse for at datterselskap er utelatt fra konsolideringen

Samlet beløp - tilknyttet selskap Årets Fjorårets

Samlet beløp - foretak i samme konsern Årets Fjorårets

Samlet beløp - foretak i samme konsern Årets Fjorårets

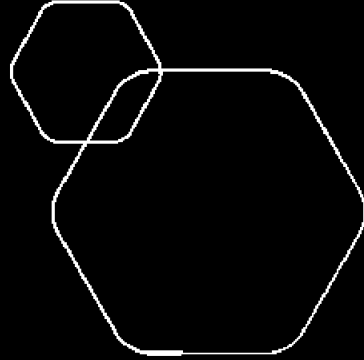
Samlet beløp - felles kontrollert virksomhet Årets Fjorårets

Pantstillelse Beløp

Beholdning av egne aksjer Antall Pålydende Andel av aksjek.

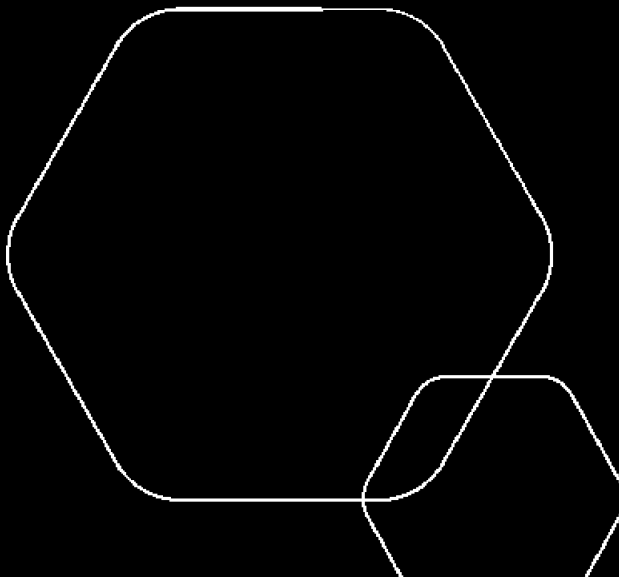


 BankID Signing
TOR EINAR REINERTSEN TV
2025-05-07



Årsregnskap 2024 Maskin & Service AS

Resultatregnskap
Balanse
Noter til regnskapet



Org.nr.: 924 382 775



RESULTATREGNSKAP

MASKIN & SERVICE AS

DRIFTSINNEKTER OG DRIFTSKOSTNADER	Note	2024	2023
Salgsinntekt		385 250	376 349
Annen driftsinntekt		0	531 899
Sum driftsinntekter		385 250	908 248
Varekostnad		1 350	0
Lønnskostnad	1	0	530
Avskrivning av driftsmidler og immaterielle eiendeler	2	176 306	495 173
Annen driftskostnad		191 624	109 307
Sum driftskostnader		369 280	605 010
Driftsresultat		15 970	303 238
FINANSINNEKTER OG FINANSKOSTNADER			
Annen renteinntekt		16 745	3 409
Annen rentekostnad		6 652	56 028
Resultat av finansposter		10 094	-52 619
Resultat før skattekostnad		26 064	250 619
Skattekostnad på resultat	4	57 640	188 225
Årsresultat	5	-31 576	62 394
OVERFØRINGER			
Avsatt til utbytte		0	100 000
Avsatt til annen egenkapital		-31 576	-37 606
Sum overføringer		-31 576	62 394



BALANSE

MASKIN & SERVICE AS

EIENDELER	Note	2024	2023
ANLEGGSMIDLER			
IMMATERIELLE EIENDELER			
VARIGE DRIFTSMIDLER			
Maskiner og anlegg		67 093	228 819
Driftsløsøre, inventar o.a. utstyr	2	213 830	14 928
Sum varige driftsmidler		280 923	243 747
FINANSIELLE ANLEGGSMIDLER			
Investeringer i aksjer og andeler		500 000	500 000
Sum finansielle anleggsmidler		500 000	500 000
Sum anleggsmidler		780 923	743 747
OMLØPSMIDLER			
FORDRINGER			
Kundefordringer		144 200	1 151 200
Andre kortsiktige fordringer		2 389	8 800
Sum fordringer		146 589	1 160 000
INVESTERINGER			
Bankinnskudd, kontanter o.l.		583 386	439 944
Sum omløpsmidler		729 975	1 599 943
Sum eiendeler		1 510 898	2 343 690



BALANSE

MASKIN & SERVICE AS

EGENKAPITAL OG GJELD	Note	2024	2023
EGENKAPITAL			
INNSKUTT EGENKAPITAL			
Aksjekapital	6	30 000	30 000
Sum innskutt egenkapital		30 000	30 000
OPPTJENT EGENKAPITAL			
Annen egenkapital	7	1 323 435	1 355 012
Sum opptjent egenkapital		1 323 435	1 355 012
Sum egenkapital	5	1 353 435	1 385 012
GJELD			
AVSETNING FOR FORPLIKTELSER			
ANNEN LANGSIKTIG GJELD			
Gjeld til kredittinstitusjoner		0	551 648
Sum annen langsiktig gjeld		0	551 648
KORTSIKTIG GJELD			
Leverandørgjeld		72 913	34 356
Betalbar skatt	4	57 640	199 872
Skyldig offentlige avgifter		6 331	68 454
Utbytte		0	100 000
Annen kortsiktig gjeld		20 579	4 349
Sum kortsiktig gjeld		157 463	407 030
Sum gjeld		157 463	958 679
Sum egenkapital og gjeld		1 510 898	2 343 690

Notodden, 05.05.2025
Styret i Maskin & Service AS

TØR EINAR REINERTSEN TVEITAN
styreleder/daglig leder



Regnskapsprinsipper

Årsregnskapet er satt opp i samsvar med regnskapsloven og NRS 8 - God regnskapsskikk for små foretak.

DRIFTSINNTEKTER

Inntektsføring ved salg av varer skjer på leveringstidspunktet. Tjenester inntektsføres etter hvert som de leveres.

SKATT

Skattekostnaden i resultatregnskapet omfatter både periodens betalbare skatt og endring i utsatt skatt. Utsatt skatt er beregnet med 22 % på grunnlag av de midlertidige forskjeller som eksisterer mellom regnskapsmessige og skattemessige verdier, samt ligningsmessig underskudd til fremføring ved utgangen av regnskapsåret. Skatteøkende og skattereduserende midlertidige forskjeller som reverserer eller kan reverseres i samme periode er utlignet og nettoført.

KLASSIFISERING OG VURDERING AV ANLEGGSMIDLER

Anleggsmidler omfatter eiendeler bestemt til varig eie og bruk. Anleggsmidler er vurdert til anskaffelseskost. Varige driftsmidler balanseføres og avskrives over driftsmidlets økonomiske levetid. Avskrivningsperioden for fast eiendom anskaffet etter 2009 er dekomponert i en del som gjelder råbygget og en del som gjelder faste tekniske installasjoner. Varige driftsmidler nedskrives til gjenvinnbart beløp ved verdifall som forventes ikke å være forbigående. Gjenvinnbart beløp er det høyeste av netto salgsverdi og verdi i bruk. Verdi i bruk er nåverdi av fremtidige kontantstrømmer knyttet til eiendelen. Nedskrivningen reverseres når grunnlaget for nedskrivningen ikke lenger er til stede.

KLASSIFISERING OG VURDERING AV OMLØPSMIDLER

Omløpsmidler og kortsiktig gjeld omfatter normalt poster som forfaller til betaling innen ett år etter balansedagen, samt poster som knytter seg til varekretsløpet. Omløpsmidler vurderes til laveste verdi av anskaffelseskost og virkelig verdi.

FORDRINGER

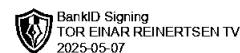
Kundefordringer og andre fordringer oppføres til pålydende etter fradrag for avsetning til forventet tap. Avsetning til tap gjøres på grunnlag av en individuell vurdering av de enkelte fordringene.

Note 1 Lønnskostnader

Maskin & Service AS har ikke hatt lønns- eller personalkostnader i 2024 og det foreligger heller ingen slike forpliktelser.

Note 2 Varige driftsmidler

	Driftsløsøre, inventar o.a. utstyr	Totalt
Anskaffelseskost 01.01.2024	67 093	67 093
Tilgang kjøpte driftsmidler	213 482	213 482
Anskaffelseskost 31.12.2024	280 575	280 575
Bokført verdi 31.12.2024	280 575	280 575
Årets avskrivninger	176 306	176 306
Akk. av- og nedskrivninger 31.12.2024	176 306	176 306



Note 3 Verdipapirer

	Eierandel	Anskaffelseskost	Balanseført verdi
OMLØPSMIDLER			
Antras Nord AS	33,3%	500 000	500 000
Sum		500 000	500 000

Note 4 Skatt

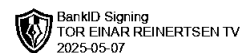
Årets skattekostnad	2024	2023
Resultatført skatt på ordinært resultat:		
Betalbar skatt	57 640	199 872
Endring i utsatt skattefordel	0	-11 647
Skattekostnad ordinært resultat	57 640	188 225
Skattepliktig inntekt:		
Resultat før skatt	26 064	250 619
Permanente forskjeller	4 559	126
Endring i midlertidige forskjeller	231 378	657 766
Skattepliktig inntekt	262 001	908 511
Betalbar skatt i balansen:		
Betalbar skatt på årets resultat	57 640	199 872
Sum betalbar skatt i balansen	57 640	199 872

Skatteeffekten av midlertidige forskjeller som har gitt opphav til utsatt skatt og utsatte skattefordeler, spesifisert på typer av midlertidige forskjeller

	2024	2023	Endring
Varige driftsmidler	501 211	732 589	231 378
Sum	501 211	732 589	231 378
Inngår ikke i beregningen av utsatt skatt	-501 211	-732 589	-231 378
Utsatt skatt (22 %)	0	0	0

Note 5 Egenkapital

	Aksjekapital	Overkurs	Annen innskutt egenkapital	Annen egenkapital	Sum egenkapital
Pr. 31.12.2023	30 000	0	0	1 355 012	1 385 012
Årets resultat				-31 576	-31 576
Pr 31.12.2024	30 000	0	0	1 323 435	1 353 435



Note 6 Aksjonærer

AKSJEKAPITALEN I MASKIN & SERVICE AS PR. 31.12 BESTÅR AV:

	Antall	Pålydende	Bokført
Ordinære aksjer	100	300,0	30 000
Sum	100		30 000

EIERSTRUKTUR

De største aksjonærene i % pr. 31.12 var:

	Ordinære	Eierandel	Stemmeandel
TOR EINAR REINERTSEN TVEITAN	100	100,0	100,0

AKSJER EIET AV MEDLEMMER I STYRET OG DAGLIG LEDER:

Navn	Verv	Ordinære
TOR EINAR REINERTSEN TVEITAN	styreleder/daglig leder	100
Totalt antall aksjer		100

Note 7 Fortsatt drift

Årsregnskapet er avlagt under forutsetning om fortsatt drift, og styret bekrefter at forutsetningen er til stede.

Hendelser etter balansedagen

Det er ingen hendelser i 2025 som har innvirkning på 2024