



## ÅRSREGNSKAPET FOR REGNSKAPSÅRET 2025 - GENERELL INFORMASJON

### Enheten

Organisasjonsnummer:	994 764 888
Organisasjonsform:	Aksjeselskap
Foretaksnavn:	2COM AS
Forretningsadresse:	Seljeveien 11 1900 FETSUND

### Regnskapsår

Årsregnskapets periode:	01.01.2025 - 31.12.2025
-------------------------	-------------------------

### Konsern

Morselskap i konsern:	Ja
Konsernregnskap lagt ved:	Nei

### Regnskapsregler

Regler for små foretak benyttet:	Ja
Benyttet ved utarbeidelsen av årsregnskapet til selskapet:	Regnskapslovens alminnelige regler

### Årsregnskapet fastsatt av kompetent organ

Bekreftet av representant for selskapet:	Roger Sørsås Thoresen
Dato for fastsettelse av årsregnskapet:	30.04.2026

### Grunnlag for avgivelse

År 2025: Årsregnskapet er elektronisk innlevert
År 2024: Tall er hentet fra elektronisk innlevert årsregnskap fra 2025

*Det er ikke krav til at årsregnskapet m.v. som sendes til Regnskapsregisteret er undertegnet. Kontrollen på at dette er utført ligger hos revisor/enhetens øverste organ. Sikkerheten ivaretas ved at innsender har rolle/rettighet for innsending av årsregnskapet via Altinn, og ved at det bekreftes at årsregnskapet er fastsatt av kompetent organ.*

Brønnøysundregistrene, 05.05.2026



## Resultatregnskap

Beløp i: NOK	Note	2025	2024
<b>RESULTATREGNSKAP</b>			
<b>Inntekter</b>			
Salgsinntekt		0	-169 729
Annen driftsinntekt		305 165	3 750 473
<b>Sum inntekter</b>		<b>305 165</b>	<b>3 580 744</b>
<b>Kostnader</b>			
Varekostnad		-175 766	2 790
Lønnskostnad	1	232 516	312 482
Avskrivning på varige driftsmidler og immaterielle eiendeler	2	382 899	380 721
Nedskrivning av varige driftsmidler og immaterielle eiendeler	2	0	0
Annen driftskostnad		847 255	1 177 679
<b>Sum kostnader</b>		<b>1 286 904</b>	<b>1 873 672</b>
<b>Driftsresultat</b>		<b>-981 739</b>	<b>1 707 072</b>
<b>Finansinntekter og finanskostnader</b>			
Inntekt på investering i datterselskap og tilknyttet selskap		498 368	252 983
Annen renteinntekt		36	383
Annen finansinntekt		339 612	187 008
<b>Sum finansinntekter</b>		<b>838 016</b>	<b>440 374</b>
Verdireduksjon av finansielle instrumenter vurdert til virkelig verdi		270 294	36 663
Annen rentekostnad		395 040	360 604
<b>Sum finanskostnader</b>		<b>665 333</b>	<b>397 267</b>
<b>Netto finans</b>		<b>172 683</b>	<b>43 107</b>
<b>Resultat før skattekostnad</b>		<b>-809 056</b>	<b>1 750 179</b>
Skattekostnad	3	-184 051	301 309
<b>Årsresultat</b>		<b>-625 006</b>	<b>1 448 870</b>
Annen egenkapital		-625 006	1 448 870



## Balanse

Beløp i: NOK	Note	2025	2024
<b>BALANSE - EIENDELER</b>			
<b>Anleggsmidler</b>			
<b>Immaterielle eiendeler</b>			
Utsatt skattefordel	3	179 851	0
<b>Sum immaterielle eiendeler</b>		<b>179 851</b>	<b>0</b>
<b>Varige driftsmidler</b>			
Tomter, bygninger og annen fast eiendom	2	9 039 369	9 156 758
Maskiner og anlegg	2	271 580	11 200
Skip, rigger, fly og lignende	2	29 867	52 267
Driftsløsøre, inventar, verktøy, kontormaskiner, ol.	2	426 575	576 424
<b>Sum varige driftsmidler</b>		<b>9 767 391</b>	<b>9 796 649</b>
<b>Finansielle anleggsmidler</b>			
Investering i datterselskap		2 090 068	2 090 068
Lån til foretak i samme konsern	4, 5	2 524 365	3 209 932
Investeringer i aksjer og andeler	6	1 553 365	1 553 365
Andre langsiktige fordringer	5	62 000	30 000
<b>Sum finansielle anleggsmidler</b>		<b>6 229 798</b>	<b>6 883 365</b>
<b>Sum anleggsmidler</b>		<b>16 177 040</b>	<b>16 680 014</b>
<b>Omløpsmidler</b>			
<b>Varer</b>			
<b>Fordringer</b>			
Kundefordringer		0	67 291
Andre kortsiktige fordringer		52 451	242 017
Konsernfordringer	4	751 351	252 983
<b>Sum fordringer</b>		<b>803 802</b>	<b>562 291</b>
<b>Investeringer</b>			
Markedsbaserte aksjer	6	3 752 128	3 982 128
Markedsbaserte obligasjoner	6	-3 269 948	-2 999 654
<b>Sum investeringer</b>		<b>482 180</b>	<b>982 474</b>



## Balanse

Beløp i: NOK	Note	2025	2024
<b>Bankinnskudd, kontanter og lignende</b>			
Bankinnskudd, kontanter og lignende		148 358	200 475
<b>Sum bankinnskudd, kontanter og lignende</b>		<b>148 358</b>	<b>200 475</b>
<b>Sum omløpsmidler</b>		<b>1 434 340</b>	<b>1 745 240</b>
<b>SUM EIENDELER</b>		<b>17 611 380</b>	<b>18 425 254</b>
 <b>BALANSE - EGENKAPITAL OG GJELD</b>			
<b>Egenkapital</b>			
<b>Innskutt egenkapital</b>			
Aksjekapital	7, 8	100 000	100 000
<b>Sum innskutt egenkapital</b>		<b>100 000</b>	<b>100 000</b>
<b>Opptjent egenkapital</b>			
Annen egenkapital	8	11 471 817	12 096 823
<b>Sum opptjent egenkapital</b>		<b>11 471 817</b>	<b>12 096 823</b>
<b>Sum egenkapital</b>		<b>11 571 817</b>	<b>12 196 823</b>
<b>Gjeld</b>			
<b>Langsiktig gjeld</b>			
Utsatt skatt		0	4 200
<b>Sum avsetninger for forpliktelser</b>		<b>0</b>	<b>4 200</b>
<b>Annen langsiktig gjeld</b>			
Gjeld til kredittinstitusjoner	9	5 844 181	5 895 000
<b>Sum annen langsiktig gjeld</b>		<b>5 844 181</b>	<b>5 895 000</b>
<b>Kortsiktig gjeld</b>			
Leverandørgjeld		16 510	130 278
Skyldige offentlige avgifter		41 338	16 282
Kortsiktig konserngjeld	4	25 500	25 500
Annen kortsiktig gjeld		112 034	157 172
<b>Sum kortsiktig gjeld</b>		<b>195 382</b>	<b>329 232</b>
<b>Sum gjeld</b>		<b>6 039 563</b>	<b>6 228 431</b>



## Balanse

<b>Beløp i: NOK</b>	<b>Note</b>	<b>2025</b>	<b>2024</b>
<b>SUM EGENKAPITAL OG GJELD</b>		<b>17 611 380</b>	<b>18 425 254</b>



## Brønnøysundregistrene

### ÅRSREGNSKAP FOR REGNSKAPSÅRET 2025 - GENERELL INFORMASJON

Journalnummer: 2026 416096

#### Virksomheten

Organisasjonsnummer: 994 764 888  
Organisasjonsform: Aksjeselskap  
Foretaksnavn: 2COM AS  
Forretningsadresse: Seljeveien 11  
1900 FETSUND

#### Regnskapsår

Årsregnskapets periode: 01.01.2025 - 31.12.2025

#### Konsern

Morselskap i konsern: Ja  
Konsernregnskap lagt ved: Nei

#### Regnskapsregler

Regler for små foretak benyttet: Ja  
Benyttet ved utarbeidelsen av  
årsregnskapet: Regnskapslovens alminnelige regler

#### Årsregnskapet fastsatt av kompetent organ

Bekreftet av: Roger Sørsås Thoresen  
Dato for fastsettelse av årsregnskapet: 30.04.2026

#### Revisjon

Selskapet har besluttet at årsregnskapet  
ikke skal revideres: Ja  
Årsregnskapet er utarbeidet av ekstern  
autorisert regnskapsfører: Ja  
Ekstern autorisert regnskapsfører har i  
løpet av regnskapsåret bistått ved den  
løpende regnskapsføringen eller utført  
andre tjenester for selskapet enn å  
utarbeide årsregnskapet: Ja

#### Grunnlag for avgivelse

År 2025: Årsregnskap er elektronisk innlevert.  
År 2024: Tall er hentet fra elektronisk innlevert årsregnskap fra 2025.

*Virksomheten sitt øverste organ er ansvarlig for at årsregnskapet er signert.  
Det er mulig å levere årsregnskap uten signatur fordi sikkerheten for rett  
rapportering er ivarettatt ved at innsenderen har rolle/rettighet for innsending  
i Altinn. Navnet på representanten, som bekrefter at årsregnskapet er godkjent,  
er i tillegg oppgitt.*

Brønnøysundregistrene, 04.05.2026

---

Brønnøysundregistrene  
Postadresse: Postboks 900, 8910 Brønnøysund  
Telefon: 75 00 75 00  
E-post: firmapost@brreg.no Internett: www.brreg.no  
Organisasjonsnummer: 974 760 673



Organisasjonsnr: 994 764 888  
2COM AS

## RESULTATREGNSKAP

Beløp i: NOK	Note	2025	2024
<b>RESULTATREGNSKAP</b>			
<b>Inntekter</b>			
Salgsinntekt		0	-169 729
Annen driftsinntekt		305 165	3 750 473
<b>Sum inntekter</b>		<b>305 165</b>	<b>3 580 744</b>
<b>Kostnader</b>			
Varekostnad		-175 766	2 790
Lønnskostnad	1	232 516	312 482
Avskrivning på varige driftsmidler og immaterielle eiendeler	2	382 899	380 721
Nedskrivning av varige driftsmidler og immaterielle eiendeler	2	0	0
Annen driftskostnad		847 255	1 177 679
<b>Sum kostnader</b>		<b>1 286 904</b>	<b>1 873 672</b>
<b>Driftsresultat</b>		<b>-981 739</b>	<b>1 707 072</b>
<b>Finansinntekter og finanskostnader</b>			
Inntekt på investering i datterselskap og tilknyttet selskap		498 368	252 983
Annen renteinntekt		36	383
Annen finansinntekt		339 612	187 008
<b>Sum finansinntekter</b>		<b>838 016</b>	<b>440 374</b>
Verdireduksjon av finansielle instrumenter vurdert til virkelig verdi		270 294	36 663
Annen rentekostnad		395 040	360 604
<b>Sum finanskostnader</b>		<b>665 333</b>	<b>397 267</b>
<b>Netto finans</b>		<b>172 683</b>	<b>43 107</b>
<b>Resultat før skattekostnad</b>		<b>-809 056</b>	<b>1 750 179</b>
Skattekostnad	3	-184 051	301 309
<b>Årsresultat</b>		<b>-625 006</b>	<b>1 448 870</b>
Annen egenkapital		-625 006	1 448 870



Organisasjonsnr: 994 764 888  
2COM AS

## BALANSE

Beløp i: NOK	Note	2025	2024
<b>BALANSE - EIENDELER</b>			
<b>Anleggsmidler</b>			
<b>Immaterielle eiendeler</b>			
Utsatt skattefordel	3	179 851	0
<b>Sum immaterielle eiendeler</b>		<b>179 851</b>	<b>0</b>
<b>Varige driftsmidler</b>			
Tomter, bygninger og annen fast eiendom	2	9 039 369	9 156 758
Maskiner og anlegg	2	271 580	11 200
Skip, rigger, fly og lignende	2	29 867	52 267
Driftsløsøre, inventar, verktøy, kontormaskiner, ol.	2	426 575	576 424
<b>Sum varige driftsmidler</b>		<b>9 767 391</b>	<b>9 796 649</b>
<b>Finansielle anleggsmidler</b>			
Investering i datterselskap		2 090 068	2 090 068
Lån til foretak i samme konsern	4, 5	2 524 365	3 209 932
Investeringer i aksjer og andeler	6	1 553 365	1 553 365
Andre langsiktige fordringer	5	62 000	30 000
<b>Sum finansielle anleggsmidler</b>		<b>6 229 798</b>	<b>6 883 365</b>
<b>Sum anleggsmidler</b>		<b>16 177 040</b>	<b>16 680 014</b>
<b>Omløpsmidler</b>			
<b>Varer</b>			
<b>Fordringer</b>			
Kundefordringer		0	67 291
Andre kortsiktige fordringer		52 451	242 017
Konsernfordringer	4	751 351	252 983
<b>Sum fordringer</b>		<b>803 802</b>	<b>562 291</b>
<b>Investeringer</b>			
Markedsbaserte aksjer	6	3 752 128	3 982 128
Markedsbaserte obligasjoner	6	-3 269 948	-2 999 654
<b>Sum investeringer</b>		<b>482 180</b>	<b>982 474</b>
<b>Bankinnskudd, kontanter og lignende</b>			
Bankinnskudd, kontanter og lignende		148 358	200 475



Sum bankinnskudd, kontanter og lignende		148 358	200 475
Sum omløpsmidler		1 434 340	1 745 240
<b>SUM EIENDELER</b>		<b>17 611 380</b>	<b>18 425 254</b>
<b>BALANSE - EGENKAPITAL OG GJELD</b>			
<b>Egenkapital</b>			
Innskutt egenkapital			
Aksjekapital	7, 8	100 000	100 000
Sum innskutt egenkapital		100 000	100 000
<b>Opptjent egenkapital</b>			
Annen egenkapital	8	11 471 817	12 096 823
Sum opptjent egenkapital		11 471 817	12 096 823
Sum egenkapital		11 571 817	12 196 823
<b>Gjeld</b>			
<b>Langsiktig gjeld</b>			
Utsatt skatt		0	4 200
Sum avsetninger for forpliktelser		0	4 200
<b>Annen langsiktig gjeld</b>			
Gjeld til			
kredittinstitusjoner	9	5 844 181	5 895 000
Sum annen langsiktig gjeld		5 844 181	5 895 000
<b>Kortsiktig gjeld</b>			
Leverandørgjeld		16 510	130 278
Skyldige offentlige avgifter		41 338	16 282
Kortsiktig konserngjeld	4	25 500	25 500
Annen kortsiktig gjeld		112 034	157 172
Sum kortsiktig gjeld		195 382	329 232
Sum gjeld		6 039 563	6 228 431
<b>SUM EGENKAPITAL OG GJELD</b>		<b>17 611 380</b>	<b>18 425 254</b>



Organisasjonsnr: 994 764 888  
2COM AS

NOTEOPPLYSNINGER - SELSKAP - alle poster oppgitt i hele tall

## Note

### Regnskapsprinsipper

Årsregnskapet er satt opp i samsvar med regnskapsloven og god regnskapskikk for små foretak.

Salgsinntekter

Inntektsføring ved salg av

varer skjer på leveringstidspunktet. Tjenester inntektsføres etter hvert som de leveres.

Klassifisering og vurdering av balanseposter

Anleggsmidler

er eiendeler bestemt til varig eie eller bruk. Eiendeler som er knyttet til varekretsløpet er klassifisert som omløpsmidler. Fordringer klassifiseres som omløpsmidler hvis de forfaller til betaling innen ett år etter transaksjonsdagen. Tilsvarende klassifiseres gjeld som kortsiktig hvis gjelden forfaller til betaling innen ett år. Langsiktig gjeld er gjeld som forfaller senere enn ett år etter transaksjonsdagen. Første års avdrag på langsiktige fordringer og langsiktig gjeld klassifiseres likevel ikke som omløpsmiddel og kortsiktig gjeld.

Omløpsmidler vurderes til laveste av

anskaffelseskost og virkelig verdi. Kortsiktig gjeld balanseføres til nominelt beløp på etableringstidspunktet. Anleggsmidler vurderes til anskaffelseskost. Varige anleggsmidler avskrives etter en fornuftig avskrivningsplan. Anleggsmidlene nedskrives til virkelig verdi ved verdifall som ikke forventes å være forbigående. Langsiktig gjeld med unntak av andre avsetninger balanseføres til nominelt beløp på etableringstidspunktet.

Fordringer

Kundefordringer og andre fordringer er

oppført i balansen til pålydende etter fradrag for avsetning til forventet tap. Avsetning til tap gjøres på grunnlag av individuelle vurderinger av de enkelte fordringene.

Varige driftsmidler

Varige driftsmidler balanseføres

og avskrives over driftsmidlenes levetid dersom de har antatt levetid over 3 år og har en kostpris som overstiger kr 30 000. Direkte vedlikehold av driftsmidler kostnadsføres løpende under driftskostnader, mens påkostninger eller forbedringer tillegges driftsmidlets kostpris og avskrives i takt med driftsmidlet.

Forøvrig er følgende regnskapsprinsipper

anvendt:

FIFO-metoden for tilordning av anskaffelseskost for ombyttbare

finansielle eiendeler, laveste verdis prinsipp for markedsbaserte

finansielle omløpsmidler. Leieavtaler er ikke balanseført. Kostmetoden er

benyttet for investeringer i datterselskap/tilknyttet selskap. Utbytte er

inntektsført samme år som det er avsatt i datterselskap/tilknyttet selskap,

dersom det er sannsynlig at beløpet vil mottas. Ved utbytte som overstiger

andel av tilbakeholdt resultat etter kjøpet representerer den overskytende

del tilbakebetaling av investert kapital, og er fratrukket investerings

verdi i balansen.

Skatt

Skattekostnaden i resultatregnskapet omfatter både

periodens betalbare skatt og endring i utsatt skatt. Utsatt skatt er

beregnet med 22% på grunnlag av de midlertidige forskjeller som eksisterer

mellom regnskapsmessige og skattemessige verdier, samt skattemessig



underskudd til fremføring ved utgangen av regnskapsåret. Skatteøkende og skattereduserende midlertidige forskjeller som reverserer eller kan reversere i samme periode er fastsatt og skattevirkningen er beregnet på nettogrunnlaget.

Selskapet har ikke endret regnskapsprinsipp fra 2024 til 2025.

## Note

**Antall årsverk i regnskapsåret**  
0.00

**Note**  
1

## Spesifisering av resultatregnskapet

### Lønnskostnader

<u>Lønn</u>	<u>Årets</u>	<u>Fjorårets</u>
	176116.00	252048.00
<u>Folketrygdavgift</u>	<u>Årets</u>	<u>Fjorårets</u>
	48361.00	60313.00
<u>Andre ytelser</u>	<u>Årets</u>	<u>Fjorårets</u>
	8039.00	121.00
<u>Sum lønnskostnader</u>	<u>Årets</u>	<u>Fjorårets</u>
	232516.00	312482.00

### Mer om årsverk og lønn

Det er utbetalt kr 63.888,- i lønn til daglig leder.

Foretaket er ikke

pliktig til å ha tjenstepensjonsordning jfr. lov om obligatorisk tjenstepensjon.

Selskapet har valgt bort revisor, og det er ingen kostnader til revisor i regnskapet.

**Note**  
2

## Varige driftsmidler og immaterielle eiendeler

<u>Anskaffelseskost 01.01.</u>	<u>Varige driftsmidler</u>	<u>Immaterielle eiend.</u>
	10948872.00	0.00
<u>Tilgang i året</u>	<u>Varige driftsmidler</u>	<u>Immaterielle eiend.</u>
	353641.00	0.00
<u>Anskaffelseskost 31.12.</u>	<u>Varige driftsmidler</u>	<u>Immaterielle eiend.</u>
	11302513.00	0.00
<u>Samlede av-/nedskrivn.</u>	<u>Varige driftsmidler</u>	<u>Immaterielle eiend.</u>
	1535123.00	0.00
<u>Balanseført verdi 31.12.</u>	<u>Varige driftsmidler</u>	<u>Immaterielle eiend.</u>
	9767390.00	0.00



<u>Årets av-/nedskrivn.</u>	<u>Varige driftsmidler</u>	<u>Immaterielle eiend.</u>
	382899.00	0.00

Anskaffelseskost - balanseførte lånekostnader, egentilvirkede anleggsmidler

Goodwill spesifisert for hvert enkelt virksomhetskjøp

Avskrivningsplan for goodwill som er lenger enn fem år - begrunnelse

Mer om varige driftsmidler/immaterielle eiendeler

Note

4

Konsern, tilknyttet selskap m.v.

Investering som regnskapsføres etter egenkapitalmetoden

Konsernregnskap

Virksomheten inngår i konsolideringen til morselskapets konsernregnsk.: Nei

Morselskapet sitt navn

Forretningskontor for morselskapet

Datterselskap er utelatt fra konsolideringen: Nei

Begrunnelse for at datterselskap er utelatt fra konsolideringen

Note

5

Fordringer

Fordringer som forfaller senere enn ett år etter regnskapsårets slutt  
2586365.00

Mer om fordringer

Note

9

Gjeld

Gjeld som forfaller til betaling mer enn fem år etter regnskapsårets slutt

Gjeld sikret ved pant eller lignende sikkerhet i eiendeler

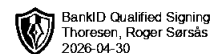
Balanseført verdi av de pantsatte eiendeler

Summen av garantiforpliktelser som ikke er regnskapsført

Garantiforpliktelser som er sikret ved pant



Mer om gjeld




Årsregnskap for

**2COM AS**

994764888

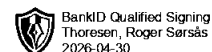
Regnskapsår

01.01.2025 - 31.12.2025





2COM AS  
994 764 888

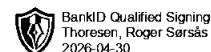


## Resultatregnskap

	Note	2025	2024
<b>Driftsinntekter</b>			
Salgsinntekt		0	-169 729
Annen driftsinntekt		305 165	3 750 473
<b>Sum driftsinntekter</b>		<b>305 165</b>	<b>3 580 744</b>
<b>Driftskostnader</b>			
Varekostnad		175 766	-2 790
Lønnskostnad	1	-232 516	-312 482
Avskrivning på varige driftsmidler og immaterielle eiendeler	2	-382 899	-380 721
Annen driftskostnad		-847 255	-1 177 679
<b>Sum driftskostnader</b>		<b>-1 286 904</b>	<b>-1 873 672</b>
<b>Driftsresultat</b>		<b>-981 739</b>	<b>1 707 072</b>
<b>Finansinntekter</b>			
Inntekt på investering i datterselskap og tilknyttet selskap		498 368	252 983
Annen renteinntekt		36	383
Annen finansinntekt		339 612	187 008
<b>Sum finansinntekter</b>		<b>838 016</b>	<b>440 374</b>
<b>Finanskostnader</b>			
Verdireduksjon av finansielle instrumenter vurdert til virkelig verdi		-270 294	-36 663
Annen rentekostnad		-395 040	-360 604
<b>Sum finanskostnader</b>		<b>-665 333</b>	<b>-397 267</b>
<b>Netto finans</b>		<b>172 683</b>	<b>43 107</b>
<b>Resultat før skattekostnad</b>		<b>-809 056</b>	<b>1 750 179</b>
Skattekostnad	3	184 051	-301 309
<b>Årsresultat</b>		<b>-625 006</b>	<b>1 448 870</b>
<b>Overføringer</b>			
Annen egenkapital		-625 006	1 448 870
<b>Sum overføringer</b>		<b>-625 006</b>	<b>1 448 870</b>



2COM AS  
994 764 888

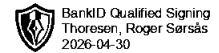


### Balanse

	Note	31.12.2025	31.12.2024
<b>EIENDELER</b>			
<b>Anleggsmidler</b>			
<b>Immaterielle eiendeler</b>			
Utsatt skattefordel	3	179 851	0
<b>Sum immaterielle eiendeler</b>		<b>179 851</b>	<b>0</b>
<b>Varige driftsmidler</b>			
Tomter, bygninger og annen fast eiendom	2	9 039 369	9 156 758
Maskiner og anlegg	2	271 580	11 200
Skip, rigger, fly og lignende	2	29 867	52 267
Driftsløsøre, inventar, verktøy, kontormaskiner, ol.	2	426 575	576 424
<b>Sum varige driftsmidler</b>		<b>9 767 391</b>	<b>9 796 649</b>
<b>Finansielle anleggsmidler</b>			
Lån til foretak i samme konsern	4, 5	2 524 365	3 209 932
Investeringer i aksjer og andeler	6	3 643 433	3 643 433
Andre langsiktige fordringer	5	62 000	30 000
<b>Sum finansielle anleggsmidler</b>		<b>6 229 798</b>	<b>6 883 365</b>
<b>Sum anleggsmidler</b>		<b>16 177 040</b>	<b>16 680 014</b>
<b>Omløpsmidler</b>			
<b>Fordringer</b>			
Kundefordringer		0	67 291
Kortsiktige konsernfordringer	4	751 351	252 983
Andre kortsiktige fordringer		52 451	242 017
<b>Sum fordringer</b>		<b>803 802</b>	<b>562 291</b>
<b>Investeringer</b>			
Markedsbaserte aksjer	6	3 752 128	3 982 128
Markedsbaserte obligasjoner	6	-3 269 948	-2 999 654
<b>Sum investeringer</b>		<b>482 180</b>	<b>982 474</b>
<b>Bankinnskudd, kontanter og lignende</b>			
Bankinnskudd, kontanter og lignende		148 358	200 475
<b>Sum bankinnskudd, kontanter og lignende</b>		<b>148 358</b>	<b>200 475</b>
<b>Sum omløpsmidler</b>		<b>1 434 340</b>	<b>1 745 240</b>
<b>SUM EIENDELER</b>		<b>17 611 380</b>	<b>18 425 254</b>



2COM AS  
994 764 888



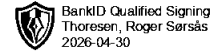
## Balanse

	Note	31.12.2025	31.12.2024
<b>EGENKAPITAL OG GJELD</b>			
<b>Egenkapital</b>			
<b>Innskutt egenkapital</b>			
Aksjekapital	7, 8	100 000	100 000
<b>Sum innskutt egenkapital</b>		<b>100 000</b>	<b>100 000</b>
<b>Opptjent egenkapital</b>			
Annen egenkapital	8	11 471 817	12 096 823
<b>Sum opptjent egenkapital</b>		<b>11 471 817</b>	<b>12 096 823</b>
<b>Sum egenkapital</b>		<b>11 571 817</b>	<b>12 196 823</b>
<b>Gjeld</b>			
<b>Avsetning og forpliktelser</b>			
Utsatt skatt		0	4 200
<b>Sum avsetning for forpliktelser</b>		<b>0</b>	<b>4 200</b>
<b>Annen langsiktig gjeld</b>			
Gjeld til kredittinstitusjoner	9	5 844 181	5 895 000
<b>Sum annen langsiktig gjeld</b>		<b>5 844 181</b>	<b>5 895 000</b>
<b>Kortsiktig gjeld</b>			
Leverandørgjeld		16 510	130 278
Skyldige offentlige avgifter		41 338	16 282
Kortsiktig konserngjeld	4	25 500	25 500
Annen kortsiktig gjeld		112 034	157 172
<b>Sum kortsiktig gjeld</b>		<b>195 382</b>	<b>329 232</b>
<b>Sum gjeld</b>		<b>6 039 563</b>	<b>6 228 431</b>
<b>SUM EGENKAPITAL OG GJELD</b>		<b>17 611 380</b>	<b>18 425 254</b>

Roger Sørsås Thoresen  
styrets leder / daglig leder



2COM AS  
994 764 888



## Noter

### Arten av virksomhet og hvor virksomheten drives

Investering i aksjer mv. og forvaltning og utleie av eiendom/fritidseiendom samt deltagelse i andre selskaper og hva hermed står i forbindelse.

Lillestrøm Kommune, 3205

### Regnskapsprinsipper

Årsregnskapet er satt opp i samsvar med regnskapsloven og god regnskapsskikk for små foretak.

#### Salgsinntekter

Inntektsføring ved salg av varer skjer på leveringstidspunktet. Tjenester inntektsføres etter hvert som de leveres.

#### Klassifisering og vurdering av balanseposter

Anleggsmidler er eiendeler bestemt til varig eie eller bruk. Eiendeler som er knyttet til varekretsløpet er klassifisert som omløpsmidler. Fordringer klassifiseres som omløpsmidler hvis de forfaller til betaling innen ett år etter transaksjonsdagen. Tilsvarende klassifiseres gjeld som kortsiktig hvis gjelden forfaller til betaling innen ett år. Langsiktig gjeld er gjeld som forfaller senere enn ett år etter transaksjonsdagen. Første års avdrag på langsiktige fordringer og langsiktig gjeld klassifiseres likevel ikke som omløpsmiddel og kortsiktig gjeld.

Omløpsmidler vurderes til laveste av anskaffelseskost og virkelig verdi. Kortsiktig gjeld balanseføres til nominelt beløp på etableringstidspunktet. Anleggsmidler vurderes til anskaffelseskost. Varige anleggsmidler avskrives etter en fornuftig avskrivningsplan. Anleggsmidlene nedskrives til virkelig verdi ved verdifall som ikke forventes å være forbigående. Langsiktig gjeld med unntak av andre avsetninger balanseføres til nominelt beløp på etableringstidspunktet.

#### Fordringer

Kundefordringer og andre fordringer er oppført i balansen til pålydende etter fradrag for avsetning til forventet tap. Avsetning til tap gjøres på grunnlag av individuelle vurderinger av de enkelte fordringene.

#### Varige driftsmidler

Varige driftsmidler balanseføres og avskrives over driftsmidlenes levetid dersom de har antatt levetid over 3 år og har en kostpris som overstiger kr 30 000. Direkte vedlikehold av driftsmidler kostnadsføres løpende under driftskostnader, mens påkostninger eller forbedringer tillegges driftsmidlets kostpris og avskrives i takt med driftsmidlet.

#### Forøvrig er følgende regnskapsprinsipper anvendt:

FIFO-metoden for tilordning av anskaffelseskost for ombyttbare finansielle eiendeler, laveste verdis prinsipp for markedsbaserte finansielle omløpsmidler. Leieavtaler er ikke balanseført.

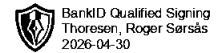
#### Skatt

Skattekostnaden i resultatregnskapet omfatter både periodens betalbare skatt og endring i utsatt skatt. Utsatt skatt er beregnet med 22% på grunnlag av de midlertidige forskjeller som eksisterer mellom regnskapsmessige og skattemessige verdier, samt skattemessig underskudd til fremføring ved utgangen av regnskapsåret. Skatteøkende og skattereduserende midlertidige forskjeller som reverserer eller kan reversere i samme periode er fastsatt og skattevirkningen er beregnet på nettogrunnlaget.

Selskapet har ikke endret regnskapsprinsipp fra 2024 til 2025.



2COM AS  
994 764 888



## Note 1 - Lønnskostnader

Spesifikasjon av lønnskostnader	2025	2024
Lønn	176 116	252 048
Arbeidsgiveravgift	48 361	60 313
Pensjonskostnader	0	0
Andre relaterte ytelser	8 039	121
<b>Sum</b>	<b>232 516</b>	<b>312 482</b>

### Mer om årsverk og lønn

Det er utbetalt kr 63.888,- i lønn til daglig leder.

Foretaket er ikke pliktig til å ha tjenstepensjonsordning jfr. lov om obligatorisk tjenstepensjon.

Selskapet har valgt bort revisor, og det er ingen kostnader til revisor i regnskapet.

## Note 2 - Varige driftsmidler og immaterielle eiendeler

	Varige driftsmidler
Anskaffelseskost 01.01.	10 948 872
Tilgang i året	353 641
Avgang i året	0
<b>Anskaffelseskost 31.12.</b>	<b>11 302 513</b>
Samlede avskrivninger, nedskrivninger og reverseringer av nedskrivninger	-1 535 123
<b>Balanseført verdi per 31.12.</b>	<b>9 767 390</b>
Avskrivninger, nedskrivninger og reverseringer av nedskrivninger i regnskapsåret	382 899

## Note 3 - Spesifisering av skatt

Skattekostnad	2025	2024
+/- Endringer i utsatt skatt/utsatt skattefordel	-184 051	301 309
<b>Skattekostnad</b>	<b>-184 051</b>	<b>301 309</b>
<b>Skattepliktig inntekt</b>		
Resultat før skatt	-809 056	1 750 179
Permanente forskjeller	-525 906	-363 733
+/- Endring i midlertidige forskjeller	407 182	-2 390 183
+/- Mottatt/avgitt konsernbidrag	498 368	252 983
<b>Skattepliktig inntekt</b>	<b>-429 412</b>	<b>-750 754</b>

## Note 4 - Konsern, tilknyttet selskap m.v.

## Note 5 - Fordringer

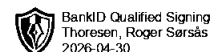
Fordringer som forfaller senere enn ett år etter regnskapsårets slutt	2 586 365
---	-----------

## Note 6 - Investeringer i aksjer

Investeringer i aksjer	Antall aksjer	Formuesverdi
Fiberdrift	3334	1.890.475
Meierigata 2-4 AS	16	707.005
Mel Heia 30 AS	100	165.245



**2COM AS**  
**994 764 888**



Mel Heia 31 AS	100	17.041
Mel Heia 32 AS	100	189.469
Nordnet	1	485.184
Trysil Bryggeri AS	2000	4.099
TBR Eiendom AS	610000	316.330
Norsk Helseportal	1630	99.998
		3 874 846

## Note 7 - Aksjekapital

Aksjeklasse	Antall aksjer	Aksjenes pålydende	Bokført verdi
Ordinære	1 000	100	100 000

Aksjonærer	Antall aksjer	Eierandel %	Aksjeklasse
Roger Thoresen	1 000	100,00	Ordinære

## Note 8 - Egenkapital

	Aksjekapital	Opptjent egenkapital	Sum
Egenkapital 31.12.2024	100 000	12 096 823	12 196 823
Årsresultat	0	-625 006	-625 006
<b>Egenkapital 31.12.2025</b>	<b>100 000</b>	<b>11 471 817</b>	<b>11 571 817</b>

## Note 9 - Gjeld og garantiforpliktelser

### Antall årsverk

Selskapet har ikke hatt ansatte i løpet av regnskapsåret.

### Lån og sikkerhetsstillelse til ledende personer, eiere med videre

Det er ikke gitt lån eller sikkerhetsstillelse til medlemmer av styrende organer.




Årsregnskap for

**2COM AS**

994764888

Regnskapsår

01.01.2025 - 31.12.2025





2COM AS  
994 764 888

## Resultatregnskap

	Note	2025	2024
<b>Driftsinntekter</b>			
Salgsinntekt		0	-169 729
Annen driftsinntekt		305 165	3 750 473
<b>Sum driftsinntekter</b>		<b>305 165</b>	<b>3 580 744</b>
<b>Driftskostnader</b>			
Varekostnad		175 766	-2 790
Lønnskostnad	1	-232 516	-312 482
Avskrivning på varige driftsmidler og immaterielle eiendeler	2	-382 899	-380 721
Annen driftskostnad		-847 255	-1 177 679
<b>Sum driftskostnader</b>		<b>-1 286 904</b>	<b>-1 873 672</b>
<b>Driftsresultat</b>		<b>-981 739</b>	<b>1 707 072</b>
<b>Finansinntekter</b>			
Inntekt på investering i datterselskap og tilknyttet selskap		498 368	252 983
Annen renteinntekt		36	383
Annen finansinntekt		339 612	187 008
<b>Sum finansinntekter</b>		<b>838 016</b>	<b>440 374</b>
<b>Finanskostnader</b>			
Verdireduksjon av finansielle instrumenter vurdert til virkelig verdi		-270 294	-36 663
Annen rentekostnad		-395 040	-360 604
<b>Sum finanskostnader</b>		<b>-665 333</b>	<b>-397 267</b>
<b>Netto finans</b>		<b>172 683</b>	<b>43 107</b>
<b>Resultat før skattekostnad</b>		<b>-809 056</b>	<b>1 750 179</b>
Skattekostnad	3	184 051	-301 309
<b>Årsresultat</b>		<b>-625 006</b>	<b>1 448 870</b>
<b>Overføringer</b>			
Annen egenkapital		-625 006	1 448 870
<b>Sum overføringer</b>		<b>-625 006</b>	<b>1 448 870</b>



2COM AS  
994 764 888

## Balanse

	Note	31.12.2025	31.12.2024
<b>EIENDELER</b>			
<b>Anleggsmidler</b>			
<b>Immaterielle eiendeler</b>			
Utsatt skattefordel	3	179 851	0
<b>Sum immaterielle eiendeler</b>		<b>179 851</b>	<b>0</b>
<b>Varige driftsmidler</b>			
Tomter, bygninger og annen fast eiendom	2	9 039 369	9 156 758
Maskiner og anlegg	2	271 580	11 200
Skip, rigger, fly og lignende	2	29 867	52 267
Driftsløsøre, inventar, verktøy, kontormaskiner, ol.	2	426 575	576 424
<b>Sum varige driftsmidler</b>		<b>9 767 391</b>	<b>9 796 649</b>
<b>Finansielle anleggsmidler</b>			
Investering i datterselskap		2 090 068	2 090 068
Lån til foretak i samme konsern	4, 5	2 524 365	3 209 932
Investeringer i aksjer og andeler	6	1 553 365	1 553 365
Andre langsiktige fordringer	5	62 000	30 000
<b>Sum finansielle anleggsmidler</b>		<b>6 229 798</b>	<b>6 883 365</b>
<b>Sum anleggsmidler</b>		<b>16 177 040</b>	<b>16 680 014</b>
<b>Omløpsmidler</b>			
<b>Fordringer</b>			
Kundefordringer		0	67 291
Kortsiktige konsernfordringer	4	751 351	252 983
Andre kortsiktige fordringer		52 451	242 017
<b>Sum fordringer</b>		<b>803 802</b>	<b>562 291</b>
<b>Investeringer</b>			
Markedsbaserte aksjer	6	3 752 128	3 982 128
Markedsbaserte obligasjoner	6	-3 269 948	-2 999 654
<b>Sum investeringer</b>		<b>482 180</b>	<b>982 474</b>
<b>Bankinnskudd, kontanter og lignende</b>			
Bankinnskudd, kontanter og lignende		148 358	200 475
<b>Sum bankinnskudd, kontanter og lignende</b>		<b>148 358</b>	<b>200 475</b>
<b>Sum omløpsmidler</b>		<b>1 434 340</b>	<b>1 745 240</b>
<b>SUM EIENDELER</b>		<b>17 611 380</b>	<b>18 425 254</b>



2COM AS  
994 764 888

## Balanse

	Note	31.12.2025	31.12.2024
<b>EGENKAPITAL OG GJELD</b>			
<b>Egenkapital</b>			
<b>Innskutt egenkapital</b>			
Aksjekapital	7, 8	100 000	100 000
<b>Sum innskutt egenkapital</b>		<b>100 000</b>	<b>100 000</b>
<b>Opptjent egenkapital</b>			
Annen egenkapital	8	11 471 817	12 096 823
<b>Sum opptjent egenkapital</b>		<b>11 471 817</b>	<b>12 096 823</b>
<b>Sum egenkapital</b>		<b>11 571 817</b>	<b>12 196 823</b>
<b>Gjeld</b>			
<b>Avsetning og forpliktelser</b>			
Utsatt skatt		0	4 200
<b>Sum avsetning for forpliktelser</b>		<b>0</b>	<b>4 200</b>
<b>Annen langsiktig gjeld</b>			
Gjeld til kredittinstitusjoner	9	5 844 181	5 895 000
<b>Sum annen langsiktig gjeld</b>		<b>5 844 181</b>	<b>5 895 000</b>
<b>Kortsiktig gjeld</b>			
Leverandørgjeld		16 510	130 278
Skyldige offentlige avgifter		41 338	16 282
Kortsiktig konserngjeld	4	25 500	25 500
Annen kortsiktig gjeld		112 034	157 172
<b>Sum kortsiktig gjeld</b>		<b>195 382</b>	<b>329 232</b>
<b>Sum gjeld</b>		<b>6 039 563</b>	<b>6 228 431</b>
<b>SUM EGENKAPITAL OG GJELD</b>		<b>17 611 380</b>	<b>18 425 254</b>

FETSUND, 30.04.2026

Roger Sørsås Thoresen  
styrets leder / daglig leder



2COM AS  
994 764 888

## Noter

### Arten av virksomhet og hvor virksomheten drives

Investering i aksjer mv. og forvaltning og utleie av eiendom/fritidseiendom samt deltagelse i andre selskaper og hva hermed står i forbindelse.

Lillestrøm Kommune, 3205

### Regnskapsprinsipper

Årsregnskapet er satt opp i samsvar med regnskapsloven og god regnskapsskikk for små foretak.

#### Salgsinntekter

Inntektsføring ved salg av varer skjer på leveringstidspunktet. Tjenester inntektsføres etter hvert som de leveres.

#### Klassifisering og vurdering av balanseposter

Anleggsmidler er eiendeler bestemt til varig eie eller bruk. Eiendeler som er knyttet til varekretsløpet er klassifisert som omløpsmidler. Fordringer klassifiseres som omløpsmidler hvis de forfaller til betaling innen ett år etter transaksjonsdagen. Tilsvarende klassifiseres gjeld som kortsiktig hvis gjelden forfaller til betaling innen ett år. Langsiktig gjeld er gjeld som forfaller senere enn ett år etter transaksjonsdagen. Første års avdrag på langsiktige fordringer og langsiktig gjeld klassifiseres likevel ikke som omløpsmiddel og kortsiktig gjeld.

Omløpsmidler vurderes til laveste av anskaffelseskost og virkelig verdi. Kortsiktig gjeld balanseføres til nominelt beløp på etableringstidspunktet. Anleggsmidler vurderes til anskaffelseskost. Varige anleggsmidler avskrives etter en fornuftig avskrivningsplan. Anleggsmidlene nedskrives til virkelig verdi ved verdifall som ikke forventes å være forbigående. Langsiktig gjeld med unntak av andre avsetninger balanseføres til nominelt beløp på etableringstidspunktet.

#### Fordringer

Kundefordringer og andre fordringer er oppført i balansen til pålydende etter fradrag for avsetning til forventet tap. Avsetning til tap gjøres på grunnlag av individuelle vurderinger av de enkelte fordringene.

#### Varige driftsmidler

Varige driftsmidler balanseføres og avskrives over driftsmidlenes levetid dersom de har antatt levetid over 3 år og har en kostpris som overstiger kr 30 000. Direkte vedlikehold av driftsmidler kostnadsføres løpende under driftskostnader, mens påkostninger eller forbedringer tillegges driftsmidlets kostpris og avskrives i takt med driftsmidlet.

#### Forøvrig er følgende regnskapsprinsipper anvendt:

FIFO-metoden for tilordning av anskaffelseskost for ombyttbare finansielle eiendeler, laveste verdis prinsipp for markedsbaserte finansielle omløpsmidler. Leieavtaler er ikke balanseført. Kostmetoden er benyttet for investeringer i datterselskap/tilknyttet selskap. Utbytte er inntektsført samme år som det er avsatt i datterselskap/tilknyttet selskap, dersom det er sannsynlig at beløpet vil mottas. Ved utbytte som overstiger andel av tilbakeholdt resultat etter kjøpet representerer den overskytende del tilbakebetaling av investert kapital, og er fratrukket investeringens verdi i balansen.

#### Skatt

Skattekostnaden i resultatregnskapet omfatter både periodens betalbare skatt og endring i utsatt skatt. Utsatt skatt er beregnet med 22% på grunnlag av de midlertidige forskjeller som eksisterer mellom regnskapsmessige og skattemessige verdier, samt skattemessig underskudd til fremføring ved utgangen av regnskapsåret. Skatteøkende og skattereduserende midlertidige forskjeller som reverserer eller kan reversere i samme periode er fastsatt og skattevirkningen er beregnet på nettogrunnlaget.

Selskapet har ikke endret regnskapsprinsipp fra 2024 til 2025.



2COM AS  
994 764 888

## Note 1 - Lønnskostnader

Spesifikasjon av lønnskostnader	2025	2024
Lønn	176 116	252 048
Arbeidsgiveravgift	48 361	60 313
Pensjonskostnader	0	0
Andre relaterte ytelser	8 039	121
<b>Sum</b>	<b>232 516</b>	<b>312 482</b>

### Mer om årsverk og lønn

Det er utbetalt kr 63.888,- i lønn til daglig leder.

Foretaket er ikke pliktig til å ha tjenstepensjonsordning jfr. lov om obligatorisk tjenstepensjon.

Selskapet har valgt bort revisor, og det er ingen kostnader til revisor i regnskapet.

## Note 2 - Varige driftsmidler og immaterielle eiendeler

	Varige driftsmidler
Anskaffelseskost 01.01.	10 948 872
Tilgang i året	353 641
Avgang i året	0
<b>Anskaffelseskost 31.12.</b>	<b>11 302 513</b>
Samlede avskrivninger, nedskrivninger og reverseringer av nedskrivninger	-1 535 123
<b>Balansført verdi per 31.12.</b>	<b>9 767 390</b>
Avskrivninger, nedskrivninger og reverseringer av nedskrivninger i regnskapsåret	382 899

## Note 3 - Spesifisering av skatt

Skattekostnad	2025	2024
+/- Endringer i utsatt skatt/utsatt skattefordel	-184 051	301 309
<b>Skattekostnad</b>	<b>-184 051</b>	<b>301 309</b>
<b>Skattepliktig inntekt</b>		
Resultat før skatt	-809 056	1 750 179
Permanente forskjeller	-525 906	-363 733
+/- Endring i midlertidige forskjeller	407 182	-2 390 183
+/- Mottatt/avgitt konsernbidrag	498 368	252 983
<b>Skattepliktig inntekt</b>	<b>-429 412</b>	<b>-750 754</b>

## Note 4 - Konsern, tilknyttet selskap m.v.

## Note 5 - Fordringer

Fordringer som forfaller senere enn ett år etter regnskapsårets slutt	2 586 365
---	-----------

## Note 6 - Investeringer i aksjer

Investeringer i aksjer	Antall aksjer	Formuesverdi
Fiberdrift	3334	1.890.475
Meierigata 2-4 AS	16	707.005
Mel Heia 30 AS	100	165.245



## 2COM AS 994 764 888

Mel Heia 31 AS	100	17.041
Mel Heia 32 AS	100	189.469
Nordnet	1	485.184
Trysil Bryggeri AS	2000	4.099
TBR Eiendom AS	610000	316.330
Norsk Helseportal	1630	99.998
		3 874 846

## Note 7 - Aksjekapital

Aksjeklasse	Antall aksjer	Aksjenes pålydende	Bokført verdi
Ordinære	1 000	100	100 000

Aksjonærer	Antall aksjer	Eierandel %	Aksjeklasse
Roger Thoresen	1 000	100,00	Ordinære

## Note 8 - Egenkapital

	Aksjekapital	Opptjent egenkapital	Sum
Egenkapital 31.12.2024	100 000	12 096 823	12 196 823
Årsresultat	0	-625 006	-625 006
<b>Egenkapital 31.12.2025</b>	<b>100 000</b>	<b>11 471 817</b>	<b>11 571 817</b>

## Note 9 - Gjeld og garantiforpliktelser

### Antall årsverk

Selskapet har ikke hatt ansatte i løpet av regnskapsåret.

### Lån og sikkerhetsstillelse til ledende personer, eiere med videre

Det er ikke gitt lån eller sikkerhetsstillelse til medlemmer av styrende organer.