



ÅRSREGNSKAPET FOR REGNSKAPSÅRET 2021 - GENERELL INFORMASJON

Enheten

Organisasjonsnummer: 967 613 436
Organisasjonsform: Aksjeselskap
Foretaksnavn: WIDE INDUSTRIER AS
Forretningsadresse: Sagveien 15
1890 RAKKESTAD

Regnskapsår

Årsregnskapets periode: 01.01.2021 - 31.12.2021

Konsern

Morselskap i konsern: Nei

Regnskapsregler

Regler for små foretak benyttet: Ja
Benyttet ved utarbeidelsen av årsregnskapet til selskapet: Regnskapslovens alminnelige regler

Årsregnskapet fastsatt av kompetent organ

Bekreftet av representant for selskapet: Kristine Degnes
Dato for fastsettelse av årsregnskapet: 04.04.2022

Grunnlag for avgivelse

År 2021: Årsregnskapet er elektronisk innlevert
År 2020: Tall er hentet fra elektronisk innlevert årsregnskap fra 2021

Det er ikke krav til at årsregnskapet m.v. som sendes til Regnskapsregisteret er undertegnet. Kontrollen på at dette er utført ligger hos revisor/enhetens øverste organ. Sikkerheten ivaretas ved at innsender har rolle/rettighet for innsending av årsregnskapet via Altinn, og ved at det bekreftes at årsregnskapet er fastsatt av kompetent organ.

Brønnøysundregistrene, 22.06.2023



Resultatregnskap

| Beløp i: NOK | Note | 2021 | 2020 |
|-------------------------------------------------------|------|-------------------|-------------------|
| RESULTATREGNSKAP | | | |
| Inntekter | | | |
| Salgsinntekt | | 23 840 962 | 16 992 308 |
| Annen driftsinntekt | | 10 500 | |
| Sum inntekter | | 23 851 462 | 16 992 308 |
| Kostnader | | | |
| Varekostnad | | 8 604 162 | 5 570 707 |
| Lønnskostnad | 1 | 7 850 656 | 6 722 149 |
| Avskrivning av driftsmidler og immaterielle eiendeler | 2 | 95 154 | 50 733 |
| Annen driftskostnad | | 4 438 352 | 3 274 304 |
| Sum kostnader | | 20 988 324 | 15 617 893 |
| Driftsresultat | | 2 863 138 | 1 374 415 |
| Finansinntekter og finanskostnader | | | |
| Annen renteinntekt | | 286 | -37 035 |
| Annen finansinntekt | | 46 394 | 47 095 |
| Sum finansinntekter | | 46 680 | 10 060 |
| Annen rentekostnad | | 7 920 | 7 920 |
| Annen finanskostnad | | 102 709 | 194 816 |
| Sum finanskostnader | | 110 629 | 202 736 |
| Netto finans | | -63 949 | -192 676 |
| Ordinært resultat før skattekostnad | | 2 799 189 | 1 181 739 |
| Skattekostnad på ordinært resultat | 3 | 616 418 | 259 983 |
| Ordinært resultat etter skattekostnad | | 2 182 771 | 921 756 |
| Årsresultat | 4 | 2 182 771 | 921 756 |
| Årsresultat etter minoritetsinteresser | | 2 182 771 | 921 756 |
| Totalresultat | | 2 182 771 | 921 756 |



Resultatregnskap

| Beløp i: NOK | Note | 2021 | 2020 |
|------------------------------------------|-------------|------------------|----------------|
| Overføringer og disponeringer | | | |
| Avsatt til annen egenkapital | | 2 182 771 | 921 756 |
| Sum overføringer og disponeringer | | 2 182 771 | 921 756 |



Balanse

| Beløp i: NOK | Note | 2021 | 2020 |
|------------------------------------------------|------|-------------------|------------------|
| BALANSE - EIENDELER | | | |
| Anleggsmidler | | | |
| Immaterielle eiendeler | | | |
| Utsatt skattefordel | 3 | 16 764 | 30 294 |
| Sum immaterielle eiendeler | | 16 764 | 30 294 |
| Varige driftsmidler | | | |
| Tomter, bygninger o.a. fast eiendom | 2 | 382 569 | 102 690 |
| Maskiner og anlegg | 2 | | |
| Skip og flytende installasjoner | 2 | | |
| Driftsløsøre, inventar o.a. utstyr | 2 | 175 715 | 35 418 |
| Sum varige driftsmidler | 2, 5 | 558 284 | 138 108 |
| Sum anleggsmidler | | 575 048 | 168 402 |
| Omløpsmidler | | | |
| Varer | | | |
| Sum varer | | 3 490 626 | 2 767 455 |
| Fordringer | | | |
| Kundefordringer | | 5 036 319 | 2 771 790 |
| Andre kortsiktige fordringer | | 146 457 | 103 293 |
| Sum fordringer | | 5 182 776 | 2 875 084 |
| Bankinnskudd, kontanter og lignende | | | |
| Bankinnskudd, kontanter o.l. | 6 | 2 162 244 | 1 889 135 |
| Sum bankinnskudd, kontanter og lignende | | 2 162 244 | 1 889 135 |
| Sum omløpsmidler | | 10 835 646 | 7 531 674 |
| SUM EIENDELER | | 11 410 694 | 7 700 076 |

BALANSE - EGENKAPITAL OG GJELD

Egenkapital



Balanse

| Beløp i: NOK | Note | 2021 | 2020 |
|---------------------------------|------|-------------------|------------------|
| Innskutt egenkapital | | | |
| Aksjekapital | | 120 000 | 120 000 |
| Sum innskutt egenkapital | | 120 000 | 120 000 |
| Opptjent egenkapital | | | |
| Annen egenkapital | | 4 584 877 | 4 602 107 |
| Udisponert resultat | | | |
| Sum opptjent egenkapital | | 4 584 877 | 4 602 107 |
| Sum egenkapital | 4 | 4 704 877 | 4 722 107 |
| Gjeld | | | |
| Langsiktig gjeld | | | |
| Utsatt skatt | 3 | | |
| Annen langsiktig gjeld | | | |
| Sum langsiktig gjeld | | 0 | 0 |
| Kortsiktig gjeld | | | |
| Leverandørgjeld | | 998 649 | 548 725 |
| Betalbar skatt | 3 | 602 888 | 252 779 |
| Skyldig offentlige avgifter | | 2 037 853 | 1 199 221 |
| Annen kortsiktig gjeld | | 3 066 428 | 977 244 |
| Sum kortsiktig gjeld | | 6 705 817 | 2 977 969 |
| Sum gjeld | | 6 705 817 | 2 977 969 |
| SUM EGENKAPITAL OG GJELD | | 11 410 694 | 7 700 076 |
| POSTER UTENOM BALANSEN | | | |
| Garantistillelser | 5 | | |
| Pantstillelser | 5 | | |



Brønnøysundregistrene

ÅRSREGNSKAP FOR REGNSKAPSÅRET 2021 - GENERELL INFORMASJON

Journalnummer: 2022 685690

Enheten

Organisasjonsnummer: 967 613 436
Organisasjonsform: Aksjeselskap
Foretaksnavn: WIDE INDUSTRIER AS
Forretningsadresse: Sagveien 15
1890 RAKKESTAD

Regnskapsår

Årsregnskapets periode: 01.01.2021 - 31.12.2021

Konsern

Morselskap i konsern: Nei

Regnskapsregler

Regler for små foretak benyttet: Ja
Benyttet ved utarbeidelsen av
årsregnskapet til selskapet: Regnskapslovens alminnelige regler

Årsregnskapet fastsatt av kompetent organ

Bekreftet av representant for selskapet: Kristine Degnes
Dato for fastsettelse av årsregnskapet: 04.04.2022

Grunnlag for avgivelse

År 2021: Årsregnskap er elektronisk innlevert.
År 2020: Tall er hentet fra elektronisk innlevert årsregnskap fra 2021.

Det er ikke krav til at årsregnskapet m.v. som sendes til Regnskapsregisteret er undertegnet. Kontrollen på at dette er utført ligger hos revisor/enhetens øverste organ. Sikkerheten ivaretas ved at innsender har rolle/rettighet for innsending av årsregnskapet via Altinn, og ved at det bekreftes at årsregnskapet er fastsatt av kompetent organ.

Brønnøysundregistrene, 21.07.2022



Organisasjonsnr: 967 613 436
WIDE INDUSTRIER AS

RESULTATREGNSKAP

| Beløp i: NOK | Note | 2021 | 2020 |
|-------------------------------------------------------|-------------|-------------------|-------------------|
| RESULTATREGNSKAP | | | |
| Inntekter | | | |
| Salgsinntekt | | 23 840 962 | 16 992 308 |
| Annen driftsinntekt | | 10 500 | |
| Sum inntekter | | 23 851 462 | 16 992 308 |
| Kostnader | | | |
| Varekostnad | | 8 604 162 | 5 570 707 |
| Lønnskostnad | 1 | 7 850 656 | 6 722 149 |
| Avskrivning av driftsmidler og immaterielle eiendeler | 2 | 95 154 | 50 733 |
| Annen driftskostnad | | 4 438 352 | 3 274 304 |
| Sum kostnader | | 20 988 324 | 15 617 893 |
| Driftsresultat | | 2 863 138 | 1 374 415 |
| Finansinntekter og finanskostnader | | | |
| Annen renteinntekt | | 286 | -37 035 |
| Annen finansinntekt | | 46 394 | 47 095 |
| Sum finansinntekter | | 46 680 | 10 060 |
| Annen rentekostnad | | 7 920 | 7 920 |
| Annen finanskostnad | | 102 709 | 194 816 |
| Sum finanskostnader | | 110 629 | 202 736 |
| Netto finans | | -63 949 | -192 676 |
| Ordinært resultat før skattekostnad | | | |
| Skattekostnad på ordinært resultat | 3 | 616 418 | 259 983 |
| Ordinært resultat etter skattekostnad | | 2 182 771 | 921 756 |
| Årsresultat | 4 | 2 182 771 | 921 756 |
| Årsresultat etter minoritetsinteresser | | 2 182 771 | 921 756 |
| Totalresultat | | 2 182 771 | 921 756 |
| Overføringer og disponeringer | | | |
| Avsatt til annen egenkapital | | 2 182 771 | 921 756 |
| Sum overføringer og disponeringer | | 2 182 771 | 921 756 |





Organisasjonsnr: 967 613 436
WIDE INDUSTRIER AS

BALANSE

| Beløp i: NOK | Note | 2021 | 2020 |
|--------------|------|------|------|
|--------------|------|------|------|

BALANSE - EIENDELER

Anleggsmidler

Immaterielle eiendeler

| | | | |
|-----------------------------------|---|---------------|---------------|
| Utsatt skattefordel | 3 | 16 764 | 30 294 |
| Sum immaterielle eiendeler | | 16 764 | 30 294 |

Varige driftsmidler

| | | | |
|----------------------------------------|-------------|----------------|----------------|
| Tomter, bygninger o.a. fast eiendom | 2 | 382 569 | 102 690 |
| Maskiner og anlegg | 2 | | |
| Skip og flytende installasjoner | 2 | | |
| Driftsløsøre, inventar o. a. utstyr | 2 | 175 715 | 35 418 |
| Sum varige driftsmidler | 2, 5 | 558 284 | 138 108 |

| | | | |
|--------------------------|--|----------------|----------------|
| Sum anleggsmidler | | 575 048 | 168 402 |
|--------------------------|--|----------------|----------------|

Omløpsmidler

Varer

| | | | |
|------------------|--|------------------|------------------|
| Sum varer | | 3 490 626 | 2 767 455 |
|------------------|--|------------------|------------------|

Fordringer

| | | | |
|---------------------------------|--|------------------|------------------|
| Kundefordringer | | 5 036 319 | 2 771 790 |
| Andre kortsiktige fordringer | | 146 457 | 103 293 |
| Sum fordringer | | 5 182 776 | 2 875 084 |

Bankinnskudd, kontanter og lignende

| | | | |
|----------------------------------------------------|---|------------------|------------------|
| Bankinnskudd, kontanter o. l. | 6 | 2 162 244 | 1 889 135 |
| Sum bankinnskudd, kontanter og lignende | | 2 162 244 | 1 889 135 |

| | | | |
|-------------------------|--|-------------------|------------------|
| Sum omløpsmidler | | 10 835 646 | 7 531 674 |
|-------------------------|--|-------------------|------------------|

| | | | |
|----------------------|--|-------------------|------------------|
| SUM EIENDELER | | 11 410 694 | 7 700 076 |
|----------------------|--|-------------------|------------------|

BALANSE - EGENKAPITAL OG GJELD

Egenkapital

Innskutt egenkapital

| | | | |
|---------------------------------|--|----------------|----------------|
| Aksjekapital | | 120 000 | 120 000 |
| Sum innskutt egenkapital | | 120 000 | 120 000 |

Opptjent egenkapital



| | | | |
|---------------------------------|----------|-------------------|------------------|
| Annen egenkapital | | 4 584 877 | 4 602 107 |
| Udisponert resultat | | | |
| Sum opptjent egenkapital | | 4 584 877 | 4 602 107 |
| Sum egenkapital | 4 | 4 704 877 | 4 722 107 |
| Gjeld | | | |
| Langsiktig gjeld | | | |
| Utsatt skatt | 3 | | |
| Annen langsiktig gjeld | | | |
| Sum langsiktig gjeld | | 0 | 0 |
| Kortsiktig gjeld | | | |
| Leverandørgjeld | | 998 649 | 548 725 |
| Betalbar skatt | 3 | 602 888 | 252 779 |
| Skyldig offentlige avgifter | | 2 037 853 | 1 199 221 |
| Annen kortsiktig gjeld | | 3 066 428 | 977 244 |
| Sum kortsiktig gjeld | | 6 705 817 | 2 977 969 |
| Sum gjeld | | 6 705 817 | 2 977 969 |
| SUM EGENKAPITAL OG GJELD | | 11 410 694 | 7 700 076 |
| POSTER UTENOM BALANSEN | | | |
| Garantistillelser | 5 | | |
| Pantstillelser | 5 | | |



Organisasjonsnr: 967 613 436
WIDE INDUSTRIER AS

NOTEOPPLYSNINGER - SELSKAP - alle poster oppgitt i hele tall

Note

Antall aksjer og aksjeeiere

Note

8

Antall årsverk i regnskapsåret

Virksomheten har hatt følgende antall årsverk:

7.00

Omløpsmidler Startdato Sluttdato Endring

Skattemessig fremf.undersk. Startdato Sluttdato Endring

Kortsiktig gjeld Startdato Sluttdato Endring



Årsregnskap 2021 Wide Industrier AS

Resultatregnskap
Balanse
Noter til regnskapet

Org.nr.: 967 613 436



Resultatregnskap

Wide Industrier AS

| Driftsinntekter og driftskostnader | Note | 2021 | 2020 |
|-------------------------------------------------------|-------------|-------------------|-------------------|
| Salgsinntekt | | 23 840 962 | 16 992 308 |
| Annen driftsinntekt | | 10 500 | 0 |
| Sum driftsinntekter | | 23 851 462 | 16 992 308 |
| Varekostnad | | 8 604 162 | 5 570 707 |
| Lønnskostnad | 1 | 7 850 656 | 6 722 149 |
| Avskrivning av driftsmidler og immaterielle eiendeler | 2 | 95 154 | 50 733 |
| Annen driftskostnad | | 4 438 352 | 3 274 304 |
| Sum driftskostnader | | 20 988 324 | 15 617 893 |
| Driftsresultat | | 2 863 138 | 1 374 415 |
| Finansinntekter og finanskostnader | | | |
| Annen renteinntekt | | 286 | -37 035 |
| Annen finansinntekt | | 46 394 | 47 095 |
| Annen rentekostnad | | 7 920 | 7 920 |
| Annen finanskostnad | | 102 709 | 194 816 |
| Resultat av finansposter | | -63 949 | -192 676 |
| Ordinært resultat før skattekostnad | | 2 799 189 | 1 181 739 |
| Skattekostnad på ordinært resultat | 3 | 616 418 | 259 983 |
| Ordinært resultat | | 2 182 771 | 921 756 |
| Arsresultat | 4 | 2 182 771 | 921 756 |
| Overføringer | | | |
| Avsatt til annen egenkapital | | 2 182 771 | 921 756 |
| Sum overføringer | | 2 182 771 | 921 756 |



Balanse
Wide Industrier AS


| Eiendeler | Note | 2021 | 2020 |
|-------------------------------------|-------------|-------------------|------------------|
| Anleggsmidler | | | |
| Immaterielle eiendeler | | | |
| Utsatt skattefordel | 3 | 16 764 | 30 294 |
| Sum immaterielle eiendeler | | 16 764 | 30 294 |
| Varige driftsmidler | | | |
| Tomter, bygninger o.a. fast eiendom | 2 | 382 569 | 102 690 |
| Driftsløsøre, inventar o.a. utstyr | 2 | 175 715 | 35 418 |
| Sum varige driftsmidler | 2, 5 | 558 284 | 138 108 |
| Finansielle driftsmidler | | | |
| Sum anleggsmidler | | 575 048 | 168 402 |
| Omløpsmidler | | | |
| Lager av varer og annen beholdning | | 3 490 626 | 2 767 455 |
| Fordringer | | | |
| Kundefordringer | | 5 036 319 | 2 771 790 |
| Andre kortsiktige fordringer | | 146 457 | 103 293 |
| Sum fordringer | | 5 182 776 | 2 875 084 |
| Investeringer | | | |
| Bankinnskudd, kontanter o.l. | 6 | 2 162 244 | 1 889 135 |
| Sum omløpsmidler | | 10 835 646 | 7 531 674 |
| Sum eiendeler | | 11 410 694 | 7 700 076 |




Balanse


Wide Industrier AS

| Egenkapital og gjeld | Note | 2021 | 2020 |
|------------------------------------|------|-------------------|------------------|
| Innskutt egenkapital | | | |
| Aksjekapital | | 120 000 | 120 000 |
| Sum innskutt egenkapital | | <u>120 000</u> | <u>120 000</u> |
| Opptjent egenkapital | | | |
| Annen egenkapital | | 4 584 877 | 4 602 107 |
| Sum opptjent egenkapital | | <u>4 584 877</u> | <u>4 602 107</u> |
| Sum egenkapital | 4 | <u>4 704 877</u> | <u>4 722 107</u> |
| Gjeld | | | |
| Avsetning for forpliktelser | | | |
| Annen langsiktig gjeld | | | |
| Kortsiktig gjeld | | | |
| Leverandørgjeld | | 998 649 | 548 725 |
| Betalbar skatt | 3 | 602 888 | 252 779 |
| Skyldig offentlige avgifter | | 2 037 853 | 1 199 221 |
| Annen kortsiktig gjeld | | 3 066 428 | 977 244 |
| Sum kortsiktig gjeld | | <u>6 705 817</u> | <u>2 977 969</u> |
| Sum gjeld | | <u>6 705 817</u> | <u>2 977 969</u> |
| Sum egenkapital og gjeld | | <u>11 410 694</u> | <u>7 700 076</u> |


Rune André Støten
Styremedlem

Rakkestad, 04.04.2022


Bjørn Arne Gundersen
Styremedlem


Kristine Degnes
Styreleder/daglig leder



Regnskapsprinsipper

Årsregnskapet er satt opp i samsvar med regnskapsloven og NRS 8 - God regnskapsskikk for små foretak.

Driftsinntekter

Inntektsføring ved salg av varer skjer på leveringstidspunktet. Tjenester inntektsføres etter hvert som de leveres.

Skatt

Skattekostnaden i resultatregnskapet omfatter både periodens betalbare skatt og endring i utsatt skatt. Utsatt skatt er beregnet med 22 % på grunnlag av de midlertidige forskjeller som eksisterer mellom regnskapsmessige og skattemessige verdier, samt ligningsmessig underskudd til fremføring ved utgangen av regnskapsåret. Skatteøkende og skattereduserende midlertidige forskjeller som reverserer eller kan reverseres i samme periode er utlignet og nettoført.

Klassifisering og vurdering av anleggsmidler

Anleggsmidler omfatter eiendeler bestemt til varig eie og bruk. Anleggsmidler er vurdert til anskaffelseskost. Varige driftsmidler balanseføres og avskrives over driftsmidlets økonomiske levetid. Varige driftsmidler nedskrives til gjenvinnbart beløp ved verdifall som forventes ikke å være forbigående. Gjenvinnbart beløp er det høyeste av netto salgsverdi og verdi i bruk. Verdi i bruk er nåverdi av fremtidige kontantstrømmer knyttet til eiendelen. Nedskrivningen reverseres når grunnlaget for nedskrivningen ikke lenger er til stede.

Klassifisering og vurdering av omløpsmidler

Omløpsmidler og kortsiktig gjeld omfatter normalt poster som forfaller til betaling innen ett år etter balansedagen, samt poster som knytter seg til varekretsløpet. Omløpsmidler vurderes til laveste verdi av anskaffelseskost og virkelig verdi.

Varer

Varer er vurdert til det laveste av anskaffelseskost og netto salgsverdi. Egentilvirkede ferdigvarer og varer under tilvirkning vurderes til fullført kontrakt.

Fordringer

Kundefordringer og andre fordringer oppføres til pålydende etter fradrag for avsetning til forventet tap. Avsetning til tap gjøres på grunnlag av en individuell vurdering av de enkelte fordringene.

Tilskudd

Tilskudd vedrørende utviklingsprosjekt inntektsføres som kostnadsreduksjon.

Forskning og utvikling

Utgifter til egen utvikling av immaterielle eiender kostnadsføres løpende.

Note 1 Lønnskostnader og antall årsverk

Lønnskostnader

| | 2021 | 2020 |
|--------------------|------------------|------------------|
| Lønninger | 6 585 439 | 5 657 396 |
| Arbeidsgiveravgift | 1 013 750 | 811 620 |
| Pensjonskostnader | 88 532 | 79 228 |
| Andre ytelser | 162 936 | 173 906 |
| Sum | 7 850 656 | 6 722 149 |

Selskapet har i 2021 sysselsatt 8 årsverk.



Note 2 Anleggsmidler

| | Bygninger og tomter | Driftsløsøre, inventar ol. | Konsesjoner, patenter | Sum |
|------------------------------------|------------------------|-------------------------------|--------------------------|------------------|
| Anskaffelseskost pr. 01.01.21 | 361 573 | 2 874 685 | | 3 236 258 |
| + Tilgang kjøpte driftsmidler | 353 300 | 162 030 | | 515 330 |
| = Anskaffelseskost 31.12.21 | 714 873 | 3 036 715 | | 3 751 588 |
| Akkumulerte avskrivninger 31.12.21 | 332 304 | 2 860 999 | | 3 193 303 |
| = Bokført verdi 31.12.21 | 382 569 | 175 716 | | 558 285 |
| Årets ordinære avskrivninger | 73 421 | 21 733 | | 95 154 |
| Økonomisk levetid | 7-25 år | 3-20 år | 0-3 år | |
| Avskrivningsplan | | saldo 20% | | |

Note 3 Skatt

| Årets skattekostnad | 2021 | 2020 |
|------------------------------------------|------------------|------------------|
| Resultatført skatt på ordinært resultat: | | |
| Betalbar skatt | 602 888 | 252 779 |
| Endring i utsatt skattefordel | 13 530 | 7 204 |
| Skattekostnad ordinært resultat | 616 418 | 259 983 |
| Skattepliktig inntekt: | | |
| Ordinært resultat før skatt | 2 799 189 | 1 181 739 |
| Permanente forskjeller | 2 712 | 0 |
| Endring i midlertidige forskjeller | -61 499 | -32 745 |
| Skattepliktig inntekt | 2 740 402 | 1 148 994 |
| Betalbar skatt i balansen: | | |
| Betalbar skatt på årets resultat | 602 888 | 252 779 |
| Sum betalbar skatt i balansen | 602 888 | 252 779 |

Skatteeffekten av midlertidige forskjeller som har gitt opphav til utsatt skatt og utsatte skattefordeler, spesifisert på typer av midlertidige forskjeller

| | 2021 | 2020 | Endring |
|-----------------------------------------|----------------|-----------------|----------------|
| Varige driftsmidler | -76 201 | -137 700 | -61 499 |
| Sum | -76 201 | -137 700 | -61 499 |
| Grunnlag for utsatt skattefordel | -76 201 | -137 700 | -61 499 |
| Utsatt skattefordel (22 %) | -16 764 | -30 294 | -13 530 |



Note 4 Egenkapital

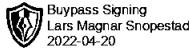
| | Aksjekapital | Overkurs | Annen Innskutt egenkapital | Annen egenkapital | Sum egenkapital |
|----------------------------|----------------|----------|----------------------------|-------------------|------------------|
| Pr. 31.12.2020 | 120 000 | 0 | 0 | 4 602 107 | 4 722 107 |
| Årets resultat | | | | 2 182 771 | 2 182 771 |
| Tilleggsutbytte 28.12.2021 | | | | -2 200 000 | -2 200 000 |
| Pr 31.12.2021 | 120 000 | 0 | 0 | 4 584 877 | 4 704 877 |

Note 5 Pantstillelser og garantier

| | 31.12.2021 | 31.12.2020 |
|------------------------------------------------------|------------------|------------------|
| Pantsikret gjeld, pantstillelser og garantier | | |
| Kassekreditt limit | 600 000 | 600 000 |
| Sum | 600 000 | 600 000 |
| Regnskapsført verdi av pantsikrede eiendeler | | |
| Kundefordringer | 5 036 319 | 2 771 790 |
| Sum | 5 036 319 | 2 771 790 |

Note 6 Bankinnskudd

Innestående midler på skattetrekkskonto (bundne midler) er på kr. 484 285.



Buypass Signing
Lars Magnar Snopestad
2022-04-20



SOLHØI REVISJON AS

Medlemmer av Den
norske Revisorforening
Autoriseri regnskaps-
førerselskap

Registrert i Foretaksregisteret
NO 952 011 677 MVA
Bankgiro 6129.05.44644
Hjemmeside: www.solhoi.no

UAVHENGIG REVISORS BERETNING

Til generalforsamlingen i Wide Industrier AS

Uttalelse om revisjonen av årsregnskapet

Konklusjon

Vi har revidert selskapet Wide Industrier AS' årsregnskap som viser et overskudd på kr 2 182 771. Årsregnskapet består av balanse per 31. desember 2021, resultatregnskap for regnskapsåret avsluttet per denne datoen og noter til årsregnskapet, herunder et sammendrag av viktige regnskapsprinsipper.

Etter vår mening

- oppfyller årsregnskapet gjeldende lovkrav, og
- gir årsregnskapet et rettviseende bilde av selskapets finansielle stilling per 31. desember 2021 og av dets resultater for regnskapsåret avsluttet per denne datoen i samsvar med regnskapslovens regler og god regnskapsskikk i Norge.

Grunnlag for konklusjonen

Vi har gjennomført revisjonen i samsvar med de internasjonale revisjonsstandardene International Standards on Auditing (ISA-ene). Våre oppgaver og plikter i henhold til disse standardene er beskrevet nedenfor under Revisors oppgaver og plikter ved revisjonen av årsregnskapet. Vi er uavhengige av selskapet slik det kreves i lov, forskrift og International Code of Ethics for Professional Accountants (inkludert internasjonale uavhengighetsstandarder) utstedt av the International Ethics Standards Board for Accountants (IESBA-reglene), og Vi har overholdt våre øvrige etiske forpliktelser i samsvar med disse kravene. Innhentet revisjonsbevis er etter vår vurdering tilstrekkelig og hensiktsmessig som grunnlag for vår konklusjon.

Styret og daglig leders ansvar for årsregnskapet

Styret og daglig leder (ledelsen) er ansvarlig for å utarbeide årsregnskapet og for at det gir et rettviseende bilde i samsvar med regnskapslovens regler og god regnskapsskikk i Norge. Ledelsen er også ansvarlig for slik intern kontroll som den finner nødvendig for å kunne utarbeide et årsregnskap som ikke inneholder vesentlig feilinformasjon, verken som følge av misligheter eller utilsiktede feil.

Ved utarbeidelsen av årsregnskapet må ledelsen ta standpunkt til selskapets evne til fortsatt drift og opplyse om forhold av betydning for fortsatt drift. Forutsetningen om fortsatt drift skal legges til grunn for årsregnskapet så lenge det ikke er sannsynlig at virksomheten vil bli avvirket.

Revisors oppgaver og plikter ved revisjonen av årsregnskapet

Vårt mål er å oppnå betryggende sikkerhet for at årsregnskapet som helhet ikke inneholder vesentlig feilinformasjon, verken som følge av misligheter eller utilsiktede feil, og å avgi en revisjonsberetning som inneholder vår konklusjon. Betryggende sikkerhet er en høy grad av sikkerhet, men ingen garanti for at en revisjon utført i samsvar med ISA-ene, alltid vil avdekke vesentlig feilinformasjon som eksisterer. Feilinformasjon kan oppstå som følge av misligheter eller utilsiktede feil. Feilinformasjon blir vurdert som vesentlig dersom den



Solhøi Revisjon AS · Hundskinnveien 98, 1711 Sarpsborg · E-post: post@solhoi.no · Tlf: +47 69 13 83 33



SOLHØI REVISJON AS

Side 2

enkeltvis eller samlet med rimelighet kan forventes å påvirke økonomiske beslutninger som brukerne foretar basert på årsregnskapet.

For revisors oppgaver og plikter se : <https://revisorforeningen.no/om-revisjon/revisjonsberetning-revisors-oppgaver-og-plikter/>

SARPSBORG, 20. April 2022
Solhøi Revisjon AS

Lars Snopestad
Statsautorisert revisor
(elektronisk signert)



Solhøi Revisjon AS · Hundskinnveien 98, 1711 Sarpsborg · E-post: post@solhoi.no · Tlf: +47 69 13 83 33