



ÅRSREGNSKAPET FOR REGNSKAPSÅRET 2025 - GENERELL INFORMASJON

Enheten

Organisasjonsnummer: 815 033 272
Organisasjonsform: Aksjeselskap
Foretaksnavn: MERO INVESTOR AS
Forretningsadresse: c/o Roger Mellemstrand
Løvollbakken 25A
4645 NODELAND

Regnskapsår

Årsregnskapets periode: 01.01.2025 - 31.12.2025

Konsern

Morselskap i konsern: Nei

Regnskapsregler

Regler for små foretak benyttet: Ja
Benyttet ved utarbeidelsen av årsregnskapet til selskapet: Regnskapslovens alminnelige regler

Årsregnskapet fastsatt av kompetent organ

Bekreftet av representant for selskapet: Roger Mellemstrand
Dato for fastsettelse av årsregnskapet: 05.05.2026

Grunnlag for avgivelse

År 2025: Årsregnskapet er elektronisk innlevert
År 2024: Tall er hentet fra elektronisk innlevert årsregnskap fra 2025

Det er ikke krav til at årsregnskapet m.v. som sendes til Regnskapsregisteret er undertegnet. Kontrollen på at dette er utført ligger hos revisor/enhetens øverste organ. Sikkerheten ivaretas ved at innsender har rolle/rettighet for innsending av årsregnskapet via Altinn, og ved at det bekreftes at årsregnskapet er fastsatt av kompetent organ.

Brønnøysundregistrene, 20.05.2026



Resultatregnskap

Beløp i: NOK	Note	2025	2024
RESULTATREGNSKAP			
Inntekter			
Salgsinntekt		702 597	435 481
Annen driftsinntekt		19 000	
Sum inntekter		721 597	435 481
Kostnader			
Varekostnad		193 913	675
Lønnskostnad	1	55 607	54 281
Annen driftskostnad		307 771	140 620
Sum kostnader		557 291	195 576
Driftsresultat		164 306	239 905
Finansinntekter og finanskostnader			
Inntekt på investering i tilknyttet selskap	2	75 000	
Annen renteinntekt	2, 2	76 263	59 296
Annen finansinntekt	3	1 305 535	35 988
Verdiøkning markedsbaserte omløpsmidler		-11 413	8 559
Sum finansinntekter		1 445 385	103 842
Verdireduksjon markedsbaserte omløpsmidler		3 297	
Annen rentekostnad		73 444	1 690
Annen finanskostnad	3	14 952	31 135
Sum finanskostnader		91 693	32 825
Netto finans		1 353 691	71 017
Resultat før skattekostnad		1 517 998	310 922
Skattekostnad på resultat	4	52 705	64 031
Årsresultat		1 465 293	246 891
Årsresultat etter minoritetsinteresser		1 465 293	246 891
Totalresultat		1 465 293	246 891



Resultatregnskap

Beløp i: NOK	Note	2025	2024
Overføringer og disponeringer			
Avsatt til annen egenkapital		1 465 293	246 891
Sum overføringer og disponeringer		1 465 293	246 891



Balanse

Beløp i: NOK	Note	2025	2024
BALANSE - EIENDELER			
Anleggsmidler			
Immaterielle eiendeler			
Utsatt skattefordel	4		
Varige driftsmidler			
Tomter, bygninger o.a. fast eiendom		3 119 586	
Sum varige driftsmidler		3 119 586	
Finansielle anleggsmidler			
Investering i datterselskap	2		
Investering i annet foretak i samme konsern	2		
Investeringer i tilknyttet selskap	3	442 500	595 000
Lån til tilknyttet selskap og felles kontrollert virksomhet		75 000	75 000
Sum finansielle anleggsmidler		517 500	670 000
Sum anleggsmidler		3 637 086	670 000
Omløpsmidler			
Varer			
Fordringer			
Kundefordringer		5 517	1 472
Andre kortsiktige fordringer	2	1 259 112	441 072
Sum fordringer		1 264 629	442 544
Investeringer			
Aksjer og andeler i foretak i samme konsern	3		
Markedsbaserte aksjer	3	164 877	108 193
Markedsbaserte obligasjoner	3		
Andre markedsbaserte finansielle instrumenter	3		
Andre finansielle instrumenter	3		
Sum investeringer		164 877	108 193
Bankinnskudd, kontanter og lignende			
Bankinnskudd, kontanter o.l.		1 273 273	920 073



Balanse

Beløp i: NOK	Note	2025	2024
Sum bankinnskudd, kontanter og lignende		1 273 273	920 073
Sum omløpsmidler		2 702 778	1 470 810
SUM EIENDELER		6 339 864	2 140 810
BALANSE - EGENKAPITAL OG GJELD			
Egenkapital			
Innskutt egenkapital			
Aksjekapital		55 000	55 000
Annen innskutt egenkapital		1 189 334	1 189 334
Sum innskutt egenkapital		1 244 334	1 244 334
Opptjent egenkapital			
Annen egenkapital		2 182 586	717 294
Sum opptjent egenkapital		2 182 586	717 294
Sum egenkapital		3 426 920	1 961 628
Gjeld			
Langsiktig gjeld			
Utsatt skatt	4		
Annen langsiktig gjeld			
Gjeld til kredittinstitusjoner		2 464 924	
Sum annen langsiktig gjeld		2 464 924	
Sum langsiktig gjeld		2 464 924	
Kortsiktig gjeld			
Leverandørgjeld		623	169
Betalbar skatt	4	52 705	64 031
Skyldig offentlige avgifter		88 956	91 008
Annen kortsiktig gjeld		305 736	23 975
Sum kortsiktig gjeld		448 020	179 183
Sum gjeld		2 912 944	179 183



Balanse

Beløp i: NOK	Note	2025	2024
SUM EGENKAPITAL OG GJELD		6 339 864	2 140 810



Brønnøysundregistrene

ÅRSREGNSKAP FOR REGNSKAPSÅRET 2025 - GENERELL INFORMASJON

Journalnummer: 2026 453055

Virksomheten

Organisasjonsnummer: 815 033 272
Organisasjonsform: Aksjeselskap
Foretaksnavn: MERO INVESTOR AS
Forretningsadresse: c/o Roger Mellemstrand
Løvollbakken 25A
4645 NODELAND

Regnskapsår

Årsregnskapets periode: 01.01.2025 - 31.12.2025

Konsern

Morselskap i konsern: Nei

Regnskapsregler

Regler for små foretak benyttet: Ja
Benyttet ved utarbeidelsen av årsregnskapet: Regnskapslovens alminnelige regler

Årsregnskapet fastsatt av kompetent organ

Bekreftet av: Roger Mellemstrand
Dato for fastsettelse av årsregnskapet: 05.05.2026

Revisjon

Selskapet har besluttet at årsregnskapet ikke skal revideres: Ja
Årsregnskapet er utarbeidet av ekstern autorisert regnskapsfører: Ja
Ekstern autorisert regnskapsfører har i løpet av regnskapsåret bistått ved den løpende regnskapsføringen eller utført andre tjenester for selskapet enn å utarbeide årsregnskapet: Ja

Grunnlag for avgivelse

År 2025: Årsregnskap er elektronisk innlevert.
År 2024: Tall er hentet fra elektronisk innlevert årsregnskap fra 2025.

Virksomheten sitt øverste organ er ansvarlig for at årsregnskapet er signert. Det er mulig å levere årsregnskap uten signatur fordi sikkerheten for rett rapportering er ivarettatt ved at innsenderen har rolle/rettighet for innsending i Altinn. Navnet på representanten, som bekrefter at årsregnskapet er godkjent, er i tillegg oppgitt.

Brønnøysundregistrene, 19.05.2026

Brønnøysundregistrene
Postadresse: Postboks 900, 8910 Brønnøysund
Telefon: 75 00 75 00
E-post: firmapost@brreg.no Internett: www.brreg.no
Organisasjonsnummer: 974 760 673



Organisasjonsnr: 815 033 272
MERO INVESTOR AS

RESULTATREGNSKAP

Beløp i: NOK	Note	2025	2024
RESULTATREGNSKAP			
Inntekter			
Salgsinntekt		702 597	435 481
Annen driftsinntekt		19 000	
Sum inntekter		721 597	435 481
Kostnader			
Varekostnad		193 913	675
Lønnskostnad	1	55 607	54 281
Annen driftskostnad		307 771	140 620
Sum kostnader		557 291	195 576
Driftsresultat		164 306	239 905
Finansinntekter og finanskostnader			
Inntekt på investering i tilknyttet selskap	2	75 000	
Annen renteinntekt	2, 2	76 263	59 296
Annen finansinntekt	3	1 305 535	35 988
Verdiøkning markedsbaserte omløpsmidler		-11 413	8 559
Sum finansinntekter		1 445 385	103 842
Verdireduksjon markedsbaserte omløpsmidler		3 297	
Annen rentekostnad		73 444	1 690
Annen finanskostnad	3	14 952	31 135
Sum finanskostnader		91 693	32 825
Netto finans		1 353 691	71 017
Resultat før skattekostnad		1 517 998	310 922
Skattekostnad på resultat	4	52 705	64 031
Årsresultat		1 465 293	246 891
Årsresultat etter minoritetsinteresser		1 465 293	246 891
Totalresultat		1 465 293	246 891
Overføringer og disponeringer			
Avsatt til annen egenkapital		1 465 293	246 891
Sum overføringer og disponeringer		1 465 293	246 891



Organisasjonsnr: 815 033 272
MERO INVESTOR AS

BALANSE

Beløp i: NOK	Note	2025	2024
BALANSE - EIENDELER			
Anleggsmidler			
Immaterielle eiendeler			
Utsatt skattefordel	4		
Varige driftsmidler			
Tomter, bygninger o.a. fast eiendom		3 119 586	
Sum varige driftsmidler		3 119 586	
Finansielle anleggsmidler			
Investering i datterselskap	2		
Investering i annet foretak i samme konsern	2		
Investeringer i tilknyttet selskap	3	442 500	595 000
Lån til tilknyttet selskap og felles kontrollert virksomhet		75 000	75 000
Sum finansielle anleggsmidler		517 500	670 000
Sum anleggsmidler		3 637 086	670 000
Omløpsmidler			
Varer			
Fordringer			
Kundefordringer		5 517	1 472
Andre kortsiktige fordringer	2	1 259 112	441 072
Sum fordringer		1 264 629	442 544
Investeringer			
Aksjer og andeler i foretak i samme konsern	3		
Markedsbaserte aksjer	3	164 877	108 193
Markedsbaserte obligasjoner	3		
Andre markedsbaserte finansielle instrumenter	3		
Andre finansielle instrumenter	3		
Sum investeringer		164 877	108 193
Bankinnskudd, kontanter og lignende			
Bankinnskudd, kontanter o. l.		1 273 273	920 073
Sum bankinnskudd, kontanter og lignende		1 273 273	920 073



Sum omløpsmidler	2 702 778	1 470 810
SUM EIENDELER	6 339 864	2 140 810
BALANSE - EGENKAPITAL OG GJELD		
Egenkapital		
Innskutt egenkapital		
Aksjekapital	55 000	55 000
Annen innskutt egenkapital	1 189 334	1 189 334
Sum innskutt egenkapital	1 244 334	1 244 334
Opptjent egenkapital		
Annen egenkapital	2 182 586	717 294
Sum opptjent egenkapital	2 182 586	717 294
Sum egenkapital	3 426 920	1 961 628
Gjeld		
Langsiktig gjeld		
Utsatt skatt	4	
Annen langsiktig gjeld		
Gjeld til kredittinstitusjoner	2 464 924	
Sum annen langsiktig gjeld	2 464 924	
Sum langsiktig gjeld	2 464 924	
Kortsiktig gjeld		
Leverandørgjeld	623	169
Betalbar skatt	4	64 031
Skyldig offentlige avgifter	88 956	91 008
Annen kortsiktig gjeld	305 736	23 975
Sum kortsiktig gjeld	448 020	179 183
Sum gjeld	2 912 944	179 183
SUM EGENKAPITAL OG GJELD	6 339 864	2 140 810



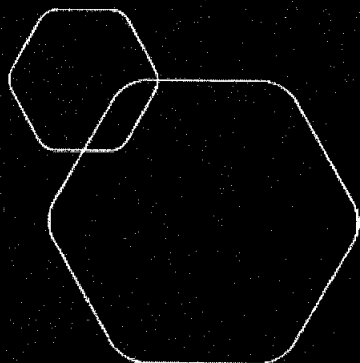
Organisasjonsnr: 815 033 272
MERO INVESTOR AS

NOTEOPPLYSNINGER - SELSKAP

- alle poster oppgitt i hele tall


Note

Antall årsverk i regnskapsåret
0.00



Årsregnskap 2025
Mero Investor AS

Resultatregnskap
Balanse
Noter til regnskapet



Org.nr.: 815 033 272



RESULTATREGNSKAP			
MERO INVESTOR AS			
DRIFTSINTEKTER OG DRIFTSKOSTNADER	Note	2025	2024
Salgsinntekt		702 597	435 481
Annen driftsinntekt		19 000	0
Sum driftsinntekter		721 597	435 481
Varekostnad		193 913	675
Lønnskostnad	1	55 607	54 281
Annen driftskostnad		307 771	140 620
Sum driftskostnader		557 291	195 576
Driftsresultat		164 306	239 905
FINANSINTEKTER OG FINANSKOSTNADER			
Inntekt på investering i tilknyttet selskap	2	75 000	0
Annen renteinntekt	2	76 263	59 296
Annen finansinntekt	3	1 305 535	35 988
Verdløkning markedsbaserte omløpsmidler		-11 413	8 559
Verdireduksjon markedsbaserte omløpsmidler		3 297	0
Annen rentekostnad		73 444	1 690
Annen finanskostnad	3	14 952	31 135
Resultat av finansposter		1 353 691	71 017
Resultat før skattekostnad		1 517 998	310 922
Skattekostnad på resultat	4	52 705	64 031
Årsresultat		1 465 293	246 891
OVERFØRINGER			
Avsatt til annen egenkapital		1 465 293	246 891
Sum overføringer		1 465 293	246 891




BALANSE

MERO INVESTOR AS


EGENKAPITAL OG GJELD	Note	2025	2024
EGENKAPITAL			
INNSKUTT EGENKAPITAL			
Aksjekapital		55 000	55 000
Annen innskutt egenkapital		1 189 334	1 189 334
Sum innskutt egenkapital		1 244 334	1 244 334
OPPTJENT EGENKAPITAL			
Annen egenkapital		2 182 586	717 294
Sum opptjent egenkapital		2 182 586	717 294
Sum egenkapital		3 426 920	1 961 628
GJELD			
AVSETNING FOR FORPLIKTELSER			
ANNEN LANGSIKTIG GJELD			
Gjeld til kredittinstitusjoner		2 464 924	0
Sum annen langsiktig gjeld		2 464 924	0
KORTSIKTIG GJELD			
Leverandørgjeld		623	169
Betalbar skatt	4	52 705	64 031
Skyldig offentlige avgifter		88 956	91 008
Annen kortsiktig gjeld		305 736	23 975
Sum kortsiktig gjeld		448 020	179 183
Sum gjeld		2 912 944	179 183
Sum egenkapital og gjeld		6 339 864	2 140 810

05.05.2026

Styret i Mero Investor AS


Roger Mellemstrand
styreleder


Marianne Mellemstrand
styremedlem


Kristoffer Mellemstrand
styremedlem



BALANSE

MERO INVESTOR AS

EIENDELER	Note	2025	2024
ANLEGGSMIDLER			
VARIGE DRIFTSMIDLER			
Tomter, bygninger o.a. fast eiendom		3 119 586	0
Sum varige driftsmidler		3 119 586	0
FINANSIELLE ANLEGGSMIDLER			
Investeringer i tilknyttet selskap	3	442 500	595 000
Lån til tilknyttet selskap og felles kontrollert virksomhet		75 000	75 000
Sum finansielle anleggsmidler		517 500	670 000
Sum anleggsmidler		3 637 086	670 000
OMLØPSMIDLER			
FORDRINGER			
Kundefordringer		5 517	1 472
Andre kortsiktige fordringer	2	1 259 112	441 072
Sum fordringer		1 264 629	442 544
INVESTERINGER			
Markedsbaserte aksjer	3	164 877	108 193
Sum investeringer		164 877	108 193
Bankinnskudd, kontanter o.l.		1 273 273	920 073
Sum omløpsmidler		2 702 778	1 470 810
Sum eiendeler		6 339 864	2 140 810



Regnskapsprinsipper

Årsregnskapet er satt opp i samsvar med regnskapsloven og NRS 8 - God regnskapsskikk for små foretak.

DRIFTSINNTEKTER

Inntektsføring ved salg av varer skjer på leveringstidspunktet. Tjenester inntektsføres etter hvert som de leveres.

SKATT

Skattekostnaden i resultatregnskapet omfatter både periodens betalbare skatt og endring i utsatt skatt. Utsatt skatt er beregnet med 22 % på grunnlag av de midlertidige forskjeller som eksisterer mellom regnskapsmessige og skattemessige verdier, samt ligningsmessig underskudd til fremføring ved utgangen av regnskapsåret. Skatteøkende og skattereduserende midlertidige forskjeller som reverserer eller kan reverseres i samme periode er utlignet og nettoført.

KLASSIFISERING OG VURDERING AV ANLEGGSMIDLER

Anleggsmidler omfatter eiendeler bestemt til varig eie og bruk. Anleggsmidler er vurdert til anskaffelseskost. Varige driftsmidler balanseføres og avskrives over driftsmidlets økonomiske levetid. Avskrivningsperioden for fast eiendom anskaffet etter 2009 er dekomponert i en del som gjelder råbygget og en del som gjelder faste tekniske installasjoner. Varige driftsmidler nedskrives til gjenvinnbart beløp ved verdifall som forventes ikke å være forbigående. Gjenvinnbart beløp er det høyeste av netto salgsverdi og verdi i bruk. Verdi i bruk er nåverdi av fremtidige kontantstrømmer knyttet til eiendelen. Nedskrivningen reverseres når grunnlaget for nedskrivningen ikke lenger er til stede.

KLASSIFISERING OG VURDERING AV OMLØPSMIDLER

Omløpsmidler og kortsiktig gjeld omfatter normalt poster som forfaller til betaling innen ett år etter balansedagen, samt poster som knytter seg til varekretsløpet. Omløpsmidler vurderes til laveste verdi av anskaffelseskost og virkelig verdi.

FORDRINGER

Kundefordringer og andre fordringer oppføres til pålydende etter fradrag for avsetning til forventet tap. Avsetning til tap gjøres på grunnlag av en individuell vurdering av de enkelte fordringene.



Note 1 Lønnskostnader og antall årsverk

LØNSKOSTNADER

	2025	2024
Lønninger	0	31 525
Arbeidsgiveravgift	3 203	0
Pensjonskostnader	0	4 445
Andre ytelser	52 404	18 311
Sum	55 607	54 281

Selskapet har i 2025 sysselsatt 0 årsverk.

Selskapet er ikke pliktig å ha pensjonsordning.



Note 2 Datterselskap og tilknyttede selskap

Mero Investor AS eier 50% av aksjene i Hjelpesentralen Sør AS, som gir Mero Investor AS 50% av stemmene i selskapet. Hjelpesentralen Sør AS har forretningskontor i Kristiansand. Årsresultatet for perioden 01.01-31.12.2025 var på kr. 439 387. Balanseført egenkapital var pr. 31.12.2025 kr. 1 683 897.

Følgende interne transaksjoner har funnet sted i 2025:

	2025	2024
Innlån til Hjelpesentralen Sør AS	1 009 072	0
Det er innteksført kr 48 000 i renter for 2025.		

Note 3 Verdipapirer

	Anskaffelses kost	Balanseført verdi
Aker ASA	5 342	5 376
Anora Group Oyj	127 716	11 406
Austevoll ASA	17 829	19 630
Bnp Paribas groeth	500	490
Boenheur	25 338	25 275
Equinor ASA	23 445	23 930
Express Regnskap AS	7 500	7 500
Grieg Seafood	15 429	15 450
Hjelpesentralen Sør AS	360 000	360 000
Link Mobility Group ASA	19 985	21 840
Orkla	10 613	10 786
Qben Infra	13 678	13 830
Remake IT AS	75 000	75 000
SED Energy Holding ASA	10 541	9 768
Sum	712 916	600 280



Note 4 Skatt

Årets skattekostnad	2025	2024
Resultatført skatt på ordinært resultat:		
Betalbar skatt	52 705	64 031
Endring i utsatt skattefordel	0	0
Skattekostnad ordinært resultat	52 705	64 031
Skattepliktig inntekt:		
Resultat før skatt	1 517 998	310 922
Permanente forskjeller	-1 278 430	-19 871
Skattepliktig inntekt	239 568	291 051
Betalbar skatt i balansen:		
Betalbar skatt på årets resultat	52 705	64 031
Sum betalbar skatt i balansen	52 705	64 031

Skatteeffekten av midlertidige forskjeller som har gitt opphav til utsatt skatt og utsatte skattefordeler, spesifisert på typer av midlertidige forskjeller

	2025	2024	Endring
Utsatt skatt (22 %)	0	0	0



Årsregnskap 2025

Mero Investor AS

Resultatregnskap
Balanse
Noter til regnskapet



Org.nr.: 815 033 272



RESULTATREGNSKAP

MERO INVESTOR AS

DRIFTSINNEKTER OG DRIFTSKOSTNADER	Note	2025	2024
Salgsinntekt		702 597	435 481
Annen driftsinntekt		19 000	0
Sum driftsinntekter		721 597	435 481
Varekostnad		193 913	675
Lønnskostnad	1	55 607	54 281
Annen driftskostnad		307 771	140 620
Sum driftskostnader		557 291	195 576
Driftsresultat		164 306	239 905
FINANSINNEKTER OG FINANSKOSTNADER			
Inntekt på investering i tilknyttet selskap	2	75 000	0
Annen renteinntekt	2	76 263	59 296
Annen finansinntekt	3	1 626 860	35 988
Verdiøkning markedsbaserte omløpsmidler		-11 413	8 559
Verdireduksjon markedsbaserte omløpsmidler		3 297	0
Annen rentekostnad		73 444	1 690
Annen finanskostnad	3	14 952	31 135
Resultat av finansposter		1 675 017	71 017
Resultat før skattekostnad		1 839 323	310 922
Skattekostnad på resultat	4	123 396	64 031
Årsresultat		1 715 927	246 891
OVERFØRINGER			
Avsatt til annen egenkapital		1 715 927	246 891
Sum overføringer		1 715 927	246 891



BALANSE

MERO INVESTOR AS

EIENDELER	Note	2025	2024
ANLEGGSMIDLER			
VARIGE DRIFTSMIDLER			
Tomter, bygninger o.a. fast eiendom		3 119 586	0
Sum varige driftsmidler		3 119 586	0
FINANSIELLE ANLEGGSMIDLER			
Investeringer i tilknyttet selskap	3	442 500	595 000
Lån til tilknyttet selskap og felles kontrollert virksomhet		75 000	75 000
Sum finansielle anleggsmidler		517 500	670 000
Sum anleggsmidler		3 637 086	670 000
OMLØPSMIDLER			
FORDRINGER			
Kundefordringer		5 517	1 472
Andre kortsiktige fordringer	2	1 259 112	441 072
Sum fordringer		1 264 629	442 544
INVESTERINGER			
Markedsbaserte aksjer	3	164 877	108 193
Sum investeringer		164 877	108 193
Bankinnskudd, kontanter o.l.		1 273 273	920 073
Sum omløpsmidler		2 702 778	1 470 810
Sum eiendeler		6 339 864	2 140 810



BALANSE

MERO INVESTOR AS

EGENKAPITAL OG GJELD	Note	2025	2024
EGENKAPITAL			
INNSKUTT EGENKAPITAL			
Aksjekapital		55 000	55 000
Annen innskutt egenkapital		1 189 334	1 189 334
Sum innskutt egenkapital		1 244 334	1 244 334
OPPTJENT EGENKAPITAL			
Annen egenkapital		2 433 221	717 294
Sum opptjent egenkapital		2 433 221	717 294
Sum egenkapital		3 677 555	1 961 628
GJELD			
AVSETNING FOR FORPLIKTELSER			
ANNEN LANGSIKTIG GJELD			
Gjeld til kredittinstitusjoner		2 464 924	0
Sum annen langsiktig gjeld		2 464 924	0
KORTSIKTIG GJELD			
Leverandørgjeld		623	169
Betalbar skatt	4	123 396	64 031
Skyldig offentlige avgifter		88 956	91 008
Annen kortsiktig gjeld		-15 589	23 975
Sum kortsiktig gjeld		197 385	179 183
Sum gjeld		2 662 309	179 183
Sum egenkapital og gjeld		6 339 864	2 140 810

05.05.2026
Styret i Mero Investor AS

Roger Mellemstrand
styreleder

Marianne Mellemstrand
styremedlem

Kristoffer Mellemstrand
styremedlem



Regnskapsprinsipper

Årsregnskapet er satt opp i samsvar med regnskapsloven og NRS 8 - God regnskapsskikk for små foretak.

DRIFTSINNTEKTER

Inntektsføring ved salg av varer skjer på leveringstidspunktet. Tjenester inntektsføres etter hvert som de leveres.

SKATT

Skattekostnaden i resultatregnskapet omfatter både periodens betalbare skatt og endring i utsatt skatt. Utsatt skatt er beregnet med 22 % på grunnlag av de midlertidige forskjeller som eksisterer mellom regnskapsmessige og skattemessige verdier, samt ligningsmessig underskudd til fremføring ved utgangen av regnskapsåret. Skatteøkende og skattereduserende midlertidige forskjeller som reverserer eller kan reverseres i samme periode er utlignet og nettoført.

KLASSIFISERING OG VURDERING AV ANLEGGSMIDLER

Anleggsmidler omfatter eiendeler bestemt til varig eie og bruk. Anleggsmidler er vurdert til anskaffelseskost. Varige driftsmidler balanseføres og avskrives over driftsmidlets økonomiske levetid. Avskrivningsperioden for fast eiendom anskaffet etter 2009 er dekomponert i en del som gjelder råbygget og en del som gjelder faste tekniske installasjoner. Varige driftsmidler nedskrives til gjenvinnbart beløp ved verdifall som forventes ikke å være forbigående. Gjenvinnbart beløp er det høyeste av netto salgsverdi og verdi i bruk. Verdi i bruk er nåverdi av fremtidige kontantstrømmer knyttet til eiendelen. Nedskrivningen reverseres når grunnlaget for nedskrivningen ikke lenger er til stede.

KLASSIFISERING OG VURDERING AV OMLØPSMIDLER

Omløpsmidler og kortsiktig gjeld omfatter normalt poster som forfaller til betaling innen ett år etter balansedagen, samt poster som knytter seg til varekretsløpet. Omløpsmidler vurderes til laveste verdi av anskaffelseskost og virkelig verdi.

FORDRINGER

Kundefordringer og andre fordringer oppføres til pålydende etter fradrag for avsetning til forventet tap. Avsetning til tap gjøres på grunnlag av en individuell vurdering av de enkelte fordringene.

Note 1 Lønnskostnader og antall årsverk

LØNNSKOSTNADER

	2025	2024
Lønninger	0	31 525
Arbeidsgiveravgift	3 203	0
Pensjonskostnader	0	4 445
Andre ytelser	52 404	18 311
Sum	55 607	54 281

Selskapet har i 2025 sysselsatt 0 årsverk.

Selskapet er ikke pliktig å ha pensjonsordning.





Note 2 Datterselskap og tilknyttede selskap

Mero Investor AS eier 50% av aksjene i Hjelpesentralen Sør AS, som gir Mero Investor AS 50% av stemmene i selskapet. Hjelpesentralen Sør AS har forretningskontor i Kristiansand. Årsresultatet for perioden 01.01-31.12.2025 var på kr. 439 387. Balanseført egenkapital var pr. 31.12.2025 kr. 1 683 897.

Følgende interne transaksjoner har funnet sted i 2025:

	2025	2024
Innlån til Hjelpesentralen Sør AS	1 009 072	0
Det er innteksført kr 48 000 i renter for 2025.		

Note 3 Verdipapirer

	Anskaffelses kost	Balanseført verdi
Aker ASA	5 342	5 376
Anora Group Oyj	127 716	11 406
Austevoll ASA	17 829	19 630
Bnp Paribas groeth	500	490
Boenheur	25 338	25 275
Equinor ASA	23 445	23 930
Express Regnskap AS	7 500	7 500
Grieg Seafood	15 429	15 450
Hjelpesentralen Sør AS	360 000	360 000
Link Mobility Group ASA	19 985	21 840
Orkla	10 613	10 786
Qben Infra	13 678	13 830
Remake IT AS	75 000	75 000
SED Energy Holding ASA	10 541	9 768
Sum	712 916	600 280



Note 4 Skatt

Årets skattekostnad	2025	2024
Resultatført skatt på ordinært resultat:		
Betalbar skatt	123 396	64 031
Endring i utsatt skattefordel	0	0
Skattekostnad ordinært resultat	123 396	64 031
Skattepliktig inntekt:		
Resultat før skatt	1 839 323	310 922
Permanente forskjeller	-1 278 430	-19 871
Skattepliktig inntekt	560 893	291 051
Betalbar skatt i balansen:		
Betalbar skatt på årets resultat	123 396	64 031
Sum betalbar skatt i balansen	123 396	64 031

Skatteeffekten av midlertidige forskjeller som har gitt opphav til utsatt skatt og utsatte skattefordeler, spesifisert på typer av midlertidige forskjeller

	2025	2024	Endring
Utsatt skatt (22 %)	0	0	0