



ÅRSREGNSKAPET FOR REGNSKAPSÅRET 2020 - GENERELL INFORMASJON

Enheten

Organisasjonsnummer: 920 641 776
Organisasjonsform: Aksjeselskap
Foretaksnavn: TROND STENUMGÅRD HOLDING AS
Forretningsadresse: Fåvangvegen 550
2634 FÅVANG

Regnskapsår

Årsregnskapets periode: 01.01.2020 - 31.12.2020

Konsern

Morselskap i konsern: Nei

Regnskapsregler

Regler for små foretak benyttet: Ja
Benyttet ved utarbeidelsen av årsregnskapet til selskapet: Regnskapslovens alminnelige regler

Årsregnskapet fastsatt av kompetent organ

Bekreftet av representant for selskapet: Trond Stenumgård
Dato for fastsettelse av årsregnskapet: 13.07.2021

Grunnlag for avgivelse

År 2020: Årsregnskapet er elektronisk innlevert
År 2019: Tall er hentet fra elektronisk innlevert årsregnskap fra 2020

Det er ikke krav til at årsregnskapet m.v. som sendes til Regnskapsregisteret er undertegnet. Kontrollen på at dette er utført ligger hos revisor/enhetens øverste organ. Sikkerheten ivaretas ved at innsender har rolle/rettighet for innsending av årsregnskapet via Altinn, og ved at det bekreftes at årsregnskapet er fastsatt av kompetent organ.

Brønnøysundregistrene, 03.07.2022



Resultatregnskap

Beløp i: NOK	Note	2020	2019
RESULTATREGNSKAP			
Kostnader			
Annen driftskostnad		6 070	7 159
Sum kostnader		6 070	7 159
Driftsresultat		-6 070	-7 159
Finansinntekter og finanskostnader			
Annen renteinntekt		2	6
Sum finansinntekter		2	6
Annen rentekostnad		70	
Sum finanskostnader		70	
Netto finans		-68	6
Ordinært resultat før skattekostnad		-6 138	-7 153
Ordinært resultat etter skattekostnad		-6 138	-7 153
Årsresultat		-6 138	-7 153
Overføringer og disponeringer			
Udekket tap		-6 138	-7 153
Sum overføringer og disponeringer		-6 138	-7 153



Balanse

Beløp i: NOK	Note	2020	2019
BALANSE - EIENDELER			
Anleggsmidler			
Immaterielle eiendeler			
Finansielle anleggsmidler			
Investeringer i tilknyttet selskap	2	30 000	30 000
Investeringer i aksjer og andeler	2	200 100	200 100
Sum finansielle anleggsmidler		230 100	230 100
Sum anleggsmidler		230 100	230 100
Omløpsmidler			
Varer			
Fordringer			
Andre fordringer		15 000	15 000
Sum fordringer		15 000	15 000
Bankinnskudd, kontanter og lignende			
Bankinnskudd, kontanter og lignende		775	9 734
Sum bankinnskudd, kontanter og lignende		775	9 734
Sum omløpsmidler		15 775	24 734
SUM EIENDELER		245 875	254 834
BALANSE - EGENKAPITAL OG GJELD			
Egenkapital			
Innskutt egenkapital			
Aksjekapital (30 aksjer à kr 1 000,00)	5	30 000	30 000
Sum innskutt egenkapital		30 000	30 000
Opptjent egenkapital			
Udekket tap		22 244	16 106



Balanse

Beløp i: NOK	Note	2020	2019
Sum opptjent egenkapital		-22 244	-16 106
Sum egenkapital		7 757	13 895
Sum langsiktig gjeld		0	0
Kortsiktig gjeld			
Leverandørgjeld		738	939
Annen kortsiktig gjeld		237 380	240 000
Sum kortsiktig gjeld		238 118	240 939
Sum gjeld		238 118	240 939
SUM EGENKAPITAL OG GJELD		245 875	254 834



Brønnøysundregistrene

ÅRSREGNSKAP FOR REGNSKAPSÅRET 2020 - GENERELL INFORMASJON

Journalnummer: 2021 593127

Enheten

Organisasjonsnummer: 920 641 776
Organisasjonsform: Aksjeselskap
Foretaksnavn: TROND STENUMGÅRD HOLDING AS
Forretningsadresse: Fåvangvegen 550
2634 FÅVANG

Regnskapsår

Årsregnskapets periode: 01.01.2020 - 31.12.2020

Konsern

Morselskap i konsern: Nei

Regnskapsregler

Regler for små foretak benyttet: Ja
Benyttet ved utarbeidelsen av årsregnskapet til selskapet: Regnskapslovens alminnelige regler

Årsregnskapet fastsatt av kompetent organ

Bekreftet av representant for selskapet: Trond Stenumgård
Dato for fastsettelse av årsregnskapet: 13.07.2021

Revisjon

Selskapet har besluttet at årsregnskapet ikke skal revideres: Ja
Årsregnskapet er utarbeidet av ekstern autorisert regnskapsfører: Ja
Ekstern autorisert regnskapsfører har i løpet av regnskapsåret bistått ved den løpende regnskapsføringen eller utført andre tjenester for selskapet enn å utarbeide årsregnskapet: Ja

Grunnlag for avgivelse

År 2020: Årsregnskap er elektronisk innlevert.
År 2019: Tall er hentet fra elektronisk innlevert årsregnskap fra 2020.

Det er ikke krav til at årsregnskapet m.v. som sendes til Regnskapsregisteret er undertegnet. Kontrollen på at dette er utført ligger hos revisor/enhetens øverste organ. Sikkerheten ivaretas ved at innsender har rolle/rettighet for innsending av årsregnskapet via Altinn, og ved at det bekreftes at årsregnskapet er fastsatt av kompetent organ.

Brønnøysundregistrene, 09.08.2021

Brønnøysundregistrene
Postadresse: Postboks 900, 8910 Brønnøysund
Telefon: 75 00 75 00
E-post: firmapost@brreg.no Internett: www.brreg.no
Organisasjonsnummer: 974 760 673



Organisasjonsnr: 920 641 776
TROND STENUMGÅRD HOLDING AS

RESULTATREGNSKAP

Beløp i: NOK	Note	2020	2019
RESULTATREGNSKAP			
Kostnader			
Annen driftskostnad		6 070	7 159
Sum kostnader		6 070	7 159
Driftsresultat		-6 070	-7 159
Finansinntekter og finanskostnader			
Annen renteinntekt	2	2	6
Sum finansinntekter		2	6
Annen rentekostnad		70	
Sum finanskostnader		70	
Netto finans		-68	6
Ordinært resultat før skattekostnad		-6 138	-7 153
Ordinært resultat etter skattekostnad		-6 138	-7 153
Årsresultat		-6 138	-7 153
Overføringer og disponeringer			
Udekket tap		-6 138	-7 153
Sum overføringer og disponeringer		-6 138	-7 153



Organisasjonsnr: 920 641 776
TROND STENUMGÅRD HOLDING AS

BALANSE

Beløp i: NOK	Note	2020	2019
--------------	------	------	------

BALANSE - EIENDELER

Anleggsmidler

Immaterielle eiendeler

Finansielle anleggsmidler

Investeringer i tilknyttet selskap	2	30 000	30 000
Investeringer i aksjer og andeler	2	200 100	200 100
Sum finansielle anleggsmidler		230 100	230 100
Sum anleggsmidler		230 100	230 100

Omløpsmidler

Varer

Fordringer

Andre fordringer		15 000	15 000
Sum fordringer		15 000	15 000

Bankinnskudd, kontanter og lignende

Bankinnskudd, kontanter og lignende		775	9 734
Sum bankinnskudd, kontanter og lignende		775	9 734

Sum omløpsmidler		15 775	24 734
-------------------------	--	---------------	---------------

SUM EIENDELER		245 875	254 834
----------------------	--	----------------	----------------

BALANSE - EGENKAPITAL OG GJELD

Egenkapital

Innskutt egenkapital

Aksjekapital (30 aksjer à kr 1 000,00)	5	30 000	30 000
Sum innskutt egenkapital		30 000	30 000

Opptjent egenkapital

Udekket tap		22 244	16 106
Sum opptjent egenkapital		-22 244	-16 106

Sum egenkapital		7 757	13 895
------------------------	--	--------------	---------------

Sum langsiktig gjeld		0	0
-----------------------------	--	----------	----------



Kortsiktig gjeld		
Leverandørgjeld	738	939
Annen kortsiktig gjeld	237 380	240 000
Sum kortsiktig gjeld	238 118	240 939
Sum gjeld	238 118	240 939
SUM EGENKAPITAL OG GJELD	245 875	254 834



Organisasjonsnr: 920 641 776
TROND STENUMGÅRD HOLDING AS

NOTEOPPLYSNINGER - SELSKAP - alle poster oppgitt i hele tall

Note

Regnskapsprinsipper
Se filvedlegg.

Note
5

Antall aksjer og aksjeeiere

<u>Aksjeklasse</u>	<u>Ant. aksjer</u>	<u>Pålydende</u>	<u>Bokført verdi</u>
Ordinære aksjer	30.00	1000.00	30000.00

<u>Aksjeeiere - fritekst</u>	<u>Antall</u>	<u>Eierandel</u>	<u>Aksjeklasse</u>
Stenumgård, Trond (Daglig leder, Styreleder)	30.00	100.00%	Ordinære aksjer

<u>Sum</u>	<u>Sum antall</u>	<u>Sum eierandel</u>	
	30.00	100.00%	

Note

Ytelser til ledende personer
Er det gitt ytelser til ledende person: Nei

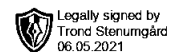
Ytelser til daglig leder

<u>Ytelser</u>	<u>Lønn</u>	<u>Pensj.forpl.</u>	<u>Andre godtgj.</u>
----------------	-------------	---------------------	----------------------

Note

Antall årsverk i regnskapsåret

Virksomheten har hatt følgende antall årsverk:
0.00



Årsregnskap for 2020

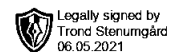
**TROND STENUMGÅRD HOLDING AS
2634 FÅVANG**

Innhold

Resultatregnskap

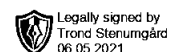
Balanse

Noter



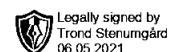
Resultatregnskap for 2020
TROND STENUMGÅRD HOLDING AS

	Note	2020	2019
Sum driftsinntekter		<u>0</u>	<u>0</u>
Annen driftskostnad		(6 070)	(7 159)
Sum driftskostnader		<u>(6 070)</u>	<u>(7 159)</u>
Driftsresultat		<u>(6 070)</u>	<u>(7 159)</u>
Annen renteinntekt		2	6
Sum finansinntekter		<u>2</u>	<u>6</u>
Annen rentekostnad		(70)	0
Sum finanskostnader		<u>(70)</u>	<u>0</u>
Netto finans		<u>(68)</u>	<u>6</u>
Ordinært resultat før skattekostnad		<u>(6 138)</u>	<u>(7 153)</u>
Ordinært resultat		<u>(6 138)</u>	<u>(7 153)</u>
Årsresultat		<u>(6 138)</u>	<u>(7 153)</u>
Overføringer			
Udekket tap		(6 138)	(7 153)
Sum		<u>(6 138)</u>	<u>(7 153)</u>



Balanse pr. 31. desember 2020 TROND STENUMGÅRD HOLDING AS

	Note	2020	2019
EIENDELER			
Anleggsmidler			
Finansielle anleggsmidler			
Investeringer i tilknyttet selskap	2	30 000	30 000
Investeringer i aksjer og andeler	2	200 100	200 100
Sum finansielle anleggsmidler		230 100	230 100
Sum anleggsmidler		230 100	230 100
Omløpsmidler			
Fordringer			
Andre fordringer		15 000	15 000
Sum fordringer		15 000	15 000
Bankinnskudd, kontanter og lignende		775	9 734
Sum bankinnskudd, kontanter og lignende		775	9 734
Sum omløpsmidler		15 775	24 734
Sum eiendeler		245 875	254 834

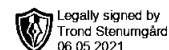


Balanse pr. 31. desember 2020
TROND STENUMGÅRD HOLDING AS

	Note	2020	2019
EGENKAPITAL OG GJELD			
Egenkapital			
Innskutt egenkapital			
Aksjekapital (30 aksjer à kr 1 000,00)	5	30 000	30 000
Sum innskutt egenkapital		30 000	30 000
Opptjent egenkapital			
Udekket tap		(22 244)	(16 106)
Sum opptjent egenkapital		(22 244)	(16 106)
Sum egenkapital		7 757	13 895
Gjeld			
Kortsiktig gjeld			
Leverandørgjeld		738	939
Annen kortsiktig gjeld		237 380	240 000
Sum kortsiktig gjeld		238 118	240 939
Sum gjeld		238 118	240 939
Sum egenkapital og gjeld		245 875	254 834

Fåvang

Trond Stenumgård
Styrets leder / Daglig leder



Noter 2020 TROND STENUMGÅRD HOLDING AS

Regnskapsprinsipper

Årsregnskapet er satt opp i samsvar med regnskapsloven og god regnskapsskikk for små foretak.

Skatt

Skattekostnaden i resultatregnskapet omfatter både periodens betalbare skatt og endring i utsatt skatt. Utsatt skatt er beregnet med 22% på grunnlag av de midlertidige forskjeller som eksisterer mellom regnskapsmessige og skattemessige verdier, samt skattemessig underskudd til fremføring ved utgangen av regnskapsåret. Skatteøkende og skattereduserende midlertidige forskjeller som reverserer eller kan reversere i samme periode er utlignet og skattevirkningen er beregnet på nettogrunnlaget.

Selskapet har ikke endret regnskapsprinsipp fra 2019 til 2020.

Note 1 - Ytelser til ledende personer, ansatte, OTP

Det er ingen ansatte i selskapet. Det er ikke utbetalt noen godtgjørelse til daglig leder eller til styret. Selskapet er ikke pliktig til å ha OTP.

Note 2 - Investeringer i tilknyttet selskap og andre aksjer

Foretaksnavn	Foretakssted	Eierandel/ stemmeandel	Selskapets egenkapital "31. desember 2020"	Selskapets resultat for 2020
TSM Drift AS	Ringebu	50%	-397 630	-651 371
TSM Invest AS	Ringebu	50%	14 947	-6 232

Selskapet eier også 166 aksjer eller 16,67% av aksjene i Byggutvikling Innlandet. Alle aksjer over er vurdert til kostpris.

Note 3 - Skatt

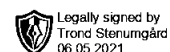
	2020	2019
Ordinært resultat før skattekostnad	(6 138)	(7 153)
Årets skattegrunnlag	(6 138)	(7 153)
Skattekostnad i resultatregnskapet	0	0
Betalbar skatt i balansen	0	0

Note 4 - Midl. forskjeller - Utsatt skatt/skattefordel

Utsatt skatt/utsatt skattefordel i balansen avsettes på grunnlag av forskjeller mellom regnskapsmessige og skattemessige verdier i henhold til norsk regnskapsstandard for skatt. Midlertidige skatteøkende og skattereduserende forskjeller som kan utlignes er nettoført.

Midlertidige forskjeller knyttet til:	01.01.2020	31.12.2020	Endring
Skattemessig fremførbart underskudd	(16 106)	(22 244)	6 138
Netto forskjeller	(16 106)	(22 244)	6 138
Skattereduserende forskjeller som ikke kan utlignes	16 106	22 244	(6 138)
Sum midlertidige forskjeller	0	0	0
Utsatt skattefordel 31.12.20. basert på 22%	0	0	0

Ut fra forsiktighetshensyn balanseføres ikke utsatt skattefordel på kr 4 894



Note 5 - Aksjekapital og aksjonærer

Aksjeklasse	Antall aksjer	Pålydende	Bokført verdi
Ordinære aksjer	30	1 000,00	30 000,00
Sum	30		30 000,00

Aksjeeier	Antall aksjer	Eierandel	Aksjeklasse
Stenumgård, Trond (Daglig leder, Styreleder)	30	100,00%	Ordinære aksjer
Totalt antall aksjer	30	100,00%	