



ÅRSREGNSKAPET FOR REGNSKAPSÅRET 2024 - GENERELL INFORMASJON

Enheten

Organisasjonsnummer: 976 547 578
Organisasjonsform: Aksjeselskap
Foretaksnavn: ERIK ARNESEN HELSFYR AS
Forretningsadresse: Østensjøveien 12
0661 OSLO

Regnskapsår

Årsregnskapets periode: 01.01.2024 - 31.12.2024

Konsern

Morselskap i konsern: Nei

Regnskapsregler

Regler for små foretak benyttet: Nei
Benyttet ved utarbeidelsen av årsregnskapet til selskapet: Regnskapslovens alminnelige regler

Årsregnskapet fastsatt av kompetent organ

Bekreftet av representant for selskapet: Lars Birger Egge
Dato for fastsettelse av årsregnskapet: 24.03.2025

Grunnlag for avgivelse

År 2024: Årsregnskapet er elektronisk innlevert
År 2023: Tall er hentet fra elektronisk innlevert årsregnskap fra 2024

Det er ikke krav til at årsregnskapet m.v. som sendes til Regnskapsregisteret er undertegnet. Kontrollen på at dette er utført ligger hos revisor/enhetens øverste organ. Sikkerheten ivaretas ved at innsender har rolle/rettighet for innsending av årsregnskapet via Altinn, og ved at det bekreftes at årsregnskapet er fastsatt av kompetent organ.

Brønnøysundregistrene, 22.06.2025



Resultatregnskap

| Beløp i: NOK | Note | 2024 | 2023 |
|---|------|--------------------|--------------------|
| RESULTATREGNSKAP | | | |
| Inntekter | | | |
| Salgsinntekt | 1, 2 | 382 063 000 | 509 739 000 |
| Annen driftsinntekt | | 2 615 000 | 3 077 000 |
| Sum inntekter | | 384 679 000 | 512 816 000 |
| Kostnader | | | |
| Varekostnad | 2, 3 | 309 349 000 | 444 295 000 |
| Lønnskostnad | 4, 5 | 43 104 000 | 43 831 000 |
| Avskrivning av driftsmidler og immaterielle eiendeler | 6 | 1 209 000 | 1 222 000 |
| Nedskrivning av varige driftsmidler og immaterielle eiendeler | 6 | | |
| Annen driftskostnad | 4, 7 | 27 756 000 | 30 610 000 |
| Sum kostnader | | 381 418 000 | 519 957 000 |
| Driftsresultat | | 3 261 000 | -7 141 000 |
| Finansinntekter og finanskostnader | | | |
| Renteinntekt fra foretak i samme konsern | | 423 000 | 300 000 |
| Annen renteinntekt | | 13 000 | 2 000 |
| Annen finansinntekt | | 7 000 | 16 000 |
| Sum finansinntekter | | 442 000 | 317 000 |
| Rentekostnad til foretak i samme konsern | | 280 000 | |
| Annen rentekostnad | | 461 000 | 1 917 000 |
| Annen finanskostnad | | 25 000 | 159 000 |
| Sum finanskostnader | | 765 000 | 2 076 000 |
| Netto finans | | -323 000 | -1 759 000 |
| Resultat før skattekostnad | | 2 938 000 | -8 900 000 |
| Skattekostnad på resultat | 8 | 654 000 | -1 936 000 |
| Årsresultat | 9 | 2 284 000 | -6 965 000 |
| Årsresultat etter minoritetsinteresser | | 2 284 000 | -6 965 000 |



Resultatregnskap

| Beløp i: NOK | Note | 2024 | 2023 |
|--|-------------|------------------|-------------------|
| Totalresultat | | 2 284 000 | -6 965 000 |
| Overføringer og disponeringer | | | |
| Avsatt til annen egenkapital | | 2 284 000 | |
| Overført fra annen egenkapital | | | -6 965 000 |
| Sum overføringer og disponeringer | | 2 284 000 | -6 965 000 |



Balanse

| Beløp i: NOK | Note | 2024 | 2023 |
|---|--------|-------------------|-------------------|
| BALANSE - EIENDELER | | | |
| Anleggsmidler | | | |
| Immaterielle eiendeler | | | |
| Utvikling | 6 | | |
| Konsesjoner, patenter o.l. | 6 | | |
| Utsatt skattefordel | 8 | 2 504 000 | 3 158 000 |
| Goodwill | 6 | | |
| Sum immaterielle eiendeler | | 2 504 000 | 3 158 000 |
| Varige driftsmidler | | | |
| Tomter, bygninger o.a. fast eiendom | 6 | 128 000 | 350 000 |
| Maskiner og anlegg | 6 | | 43 000 |
| Skip og flytende installasjoner | 6 | | |
| Driftsløsøre, inventar o.a. utstyr | 6 | 5 063 000 | 2 414 000 |
| Sum varige driftsmidler | | 5 191 000 | 2 807 000 |
| Finansielle anleggsmidler | | | |
| Lån til foretak i samme konsern | 2 | | |
| Lån til tilknyttet selskap og felles kontrollert virksomhet | 2 | | |
| Andre langsiktige fordringer | 10 | | |
| Sum anleggsmidler | | 7 695 000 | 5 965 000 |
| Omløpsmidler | | | |
| Varer | | | |
| Sum varer | 3 | 37 665 000 | 51 071 000 |
| Fordringer | | | |
| Kundefordringer | 10 | 4 608 000 | 15 766 000 |
| Andre kortsiktige fordringer | | 884 000 | 9 763 000 |
| Konsernfordringer | 11, 12 | 2 316 000 | 9 731 000 |
| Sum fordringer | | 7 807 000 | 35 259 000 |
| Bankinnskudd, kontanter og lignende | | | |
| Bankinnskudd, kontanter o.l. | 11 | 265 000 | 5 240 000 |
| Sum bankinnskudd, kontanter og lignende | | 265 000 | 5 240 000 |



Balanse

| Beløp i: NOK | Note | 2024 | 2023 |
|---------------------------------------|--------|-------------------|-------------------|
| Sum omløpsmidler | | 45 738 000 | 91 571 000 |
| SUM EIENDELER | | 53 432 000 | 97 535 000 |
| BALANSE - EGENKAPITAL OG GJELD | | | |
| Egenkapital | | | |
| Innskutt egenkapital | | | |
| Aksjekapital | 9, 13 | 200 000 | 200 000 |
| Annen innskutt egenkapital | 9 | | |
| Sum innskutt egenkapital | | 200 000 | 200 000 |
| Opptjent egenkapital | | | |
| Fond for vurderingsforskjeller | 9 | | |
| Annen egenkapital | 9 | 18 602 000 | 16 318 000 |
| Udekket tap | 9 | | |
| Sum opptjent egenkapital | | 18 602 000 | 16 318 000 |
| Sum egenkapital | 9 | 18 802 000 | 16 518 000 |
| Gjeld | | | |
| Langsiktig gjeld | | | |
| Pensjonsforpliktelser | 5 | | |
| Utsatt skatt | 8 | | |
| Andre avsetninger for forpliktelser | 14 | | |
| Annen langsiktig gjeld | | | |
| Gjeld til kredittinstitusjoner | 10 | | 13 696 000 |
| Langsiktig konserngjeld | 10, 12 | 1 677 000 | |
| Øvrig langsiktig gjeld | 10 | | 2 262 000 |
| Sum annen langsiktig gjeld | | 1 677 000 | 15 957 000 |
| Sum langsiktig gjeld | | 1 677 000 | 15 957 000 |
| Kortsiktig gjeld | | | |
| Leverandørgjeld | | 5 866 000 | 21 177 000 |
| Betalbar skatt | 8 | | |







Balanse

| Beløp i: NOK | Note | 2024 | 2023 |
|---------------------------------|-------------|-------------------|-------------------|
| Skyldig offentlige avgifter | | 3 953 000 | 12 079 000 |
| Kortsiktig konserngjeld | 12 | 13 235 000 | 17 284 000 |
| Annen kortsiktig gjeld | 14 | 9 898 000 | 14 520 000 |
| Sum kortsiktig gjeld | | 32 953 000 | 65 060 000 |
| | | | |
| Sum gjeld | | 34 630 000 | 81 017 000 |
| | | | |
| SUM EGENKAPITAL OG GJELD | | 53 432 000 | 97 535 000 |
| | | | |
| POSTER UTENOM BALANSEN | | | |
| Garantistillelser | 11 | | |
| Pantstillelser | 11 | | |



 **bankID**
Brendengen, Einar Aune

 Avansert elektronisk signatur
 bankID
ERIK THONER
2025-03-24 12:04:31 GMT+1
Formål: Signatur
Identitet og samtykke til å signere var bekreftet med
BankID

 Avansert elektronisk signatur
 bankID
PER-KRISTIAN W JONASSEN
2025-03-26 07:48:53 GMT+1
Formål: Signatur
Identitet og samtykke til å signere var bekreftet med
BankID

Årsregnskap 2024

Erik Arnesen
Helsfyr AS

Org.nr.:976 547 578



Resultatregnskap Erik Arnesen Helsefy AS

| Tall i tusen | Note | 2024 | 2023 |
|---|----------|----------------|----------------|
| Driftsinntekter og driftskostnader | | | |
| Salgsinntekt | 1, 2 | 382 063 | 509 739 |
| Annen driftsinntekt | | 2 615 | 3 077 |
| Sum driftsinntekter | | 384 679 | 512 816 |
| Varekostnad | 2, 3 | 309 349 | 444 295 |
| Lønnskostnad | 4, 5 | 43 104 | 43 831 |
| Avskrivning av driftsmidler og immaterielle eiendeler | 6 | 1 209 | 1 222 |
| Annen driftskostnad | 4, 7 | 27 756 | 30 610 |
| Sum driftskostnader | | 381 418 | 519 957 |
| Driftsresultat | | 3 261 | -7 141 |
| Finansinntekter og finanskostnader | | | |
| Renteinntekt fra foretak i samme konsern | | 423 | 300 |
| Annen renteinntekt | | 13 | 2 |
| Annen finansinntekt | | 7 | 16 |
| Rentekostnad til foretak i samme konsern | | 280 | 0 |
| Annen rentekostnad | | 461 | 1 917 |
| Annen finanskostnad | | 25 | 159 |
| Resultat av finansposter | | -323 | -1 759 |
| Resultat før skattekostnad | | 2 938 | -8 900 |
| Skattekostnad på resultat | 8 | 654 | -1 936 |
| Årsresultat | 9 | 2 284 | -6 965 |
| Overføringer | | | |
| Avsatt til annen egenkapital | | 2 284 | 0 |
| Overført fra annen egenkapital | | 0 | 6 965 |
| Sum overføringer | | 2 284 | -6 965 |



Balanse per 31.12 Erik Arnesen Helsefy AS

| Eiendeler | Note | 31.12.2024 | 31.12.2023 |
|-------------------------------------|--------|---------------|---------------|
| Anleggsmidler | | | |
| Immaterielle eiendeler | | | |
| Utsatt skattefordel | 8 | 2 504 | 3 158 |
| Sum immaterielle eiendeler | | 2 504 | 3 158 |
| Varige driftsmidler | | | |
| Tomter, bygninger o.a. fast eiendom | 6 | 128 | 350 |
| Maskiner og anlegg | 6 | 0 | 43 |
| Driftsløsøre, inventar o.a. utstyr | 6 | 5 063 | 2 414 |
| Sum varige driftsmidler | | 5 191 | 2 807 |
| Sum anleggsmidler | | 7 695 | 5 965 |
| Omløpsmidler | | | |
| Lager av varer og annen beholdning | 3 | 37 665 | 51 071 |
| Sum varer | | 37 665 | 51 071 |
| Fordringer | | | |
| Kundefordringer | 10 | 4 608 | 15 766 |
| Andre kortsiktige fordringer | | 884 | 9 763 |
| Konsernfordringer | 11, 12 | 2 316 | 9 731 |
| Sum fordringer | | 7 807 | 35 259 |
| Bankinnskudd, kontanter o.l. | 11 | 265 | 5 240 |
| Sum omløpsmidler | | 45 738 | 91 571 |
| Sum eiendeler | | 53 432 | 97 535 |



Balanse per 31.12 Erik Arnesen Helsfyr AS

| Egenkapital og gjeld | Note | 31.12.2024 | 31.12.2023 |
|-----------------------------------|----------|---------------|---------------|
| Egenkapital | | | |
| Innskutt egenkapital | | | |
| Aksjekapital | 9, 13 | 200 | 200 |
| Sum innskutt egenkapital | | <u>200</u> | <u>200</u> |
| Opptjent egenkapital | | | |
| Annen egenkapital | 9 | 18 602 | 16 318 |
| Sum opptjent egenkapital | | <u>18 602</u> | <u>16 318</u> |
| Sum egenkapital | 9 | <u>18 802</u> | <u>16 518</u> |
| Gjeld | | | |
| Annen langsiktig gjeld | | | |
| Gjeld til kredittinstitusjoner | 10 | 0 | 13 696 |
| Langsiktig konserngjeld | 10, 12 | 1 677 | 0 |
| Øvrig langsiktig gjeld | 10 | 0 | 2 262 |
| Sum annen langsiktig gjeld | | <u>1 677</u> | <u>15 957</u> |
| Kortsiktig gjeld | | | |
| Leverandørgjeld | | 5 866 | 21 177 |
| Skyldig offentlige avgifter | | 3 953 | 12 079 |
| Konserngjeld | 12 | 13 235 | 17 284 |
| Annen kortsiktig gjeld | 14 | 9 898 | 14 520 |
| Sum kortsiktig gjeld | | <u>32 953</u> | <u>65 060</u> |
| Sum gjeld | | <u>34 630</u> | <u>81 017</u> |
| Sum egenkapital og gjeld | | <u>53 432</u> | <u>97 535</u> |

Lørenskog, 24.03.2025
Styret i Erik Arnesen Helsfyr AS

Per-Kristian Wendt Jonassen
styreleder

Erik Thoner
styremedlem

Einar Aune Brendengen
daglig leder



Kontantstrømoppstilling

Erik Arnesen Helsefy AS

| Note | 2024 | 2023 |
|--|----------------|----------------|
| Kontantstrømmer fra operasjonelle aktiviteter | | |
| Resultat før skattekostnad | 2 938 | -8 900 |
| Periodens betalte skatt | 0 | 489 |
| Tap/gevinst ved salg av anleggsmidler | 233 | 0 |
| Ordinære avskrivninger | 1 209 | 1 222 |
| Endring i varelager | 13 406 | 9 768 |
| Endring i kundefordringer | 11 137 | 9 837 |
| Endring i leverandørgjeld | -14 228 | -19 770 |
| Endring i andre tidsavgrensningsposter | -3 868 | 6 714 |
| Netto kontantstrøm fra operasjonelle aktiviteter | 10 827 | -1 619 |
| Kontantstrømmer fra investeringsaktiviteter | | |
| Innbetalinger ved salg av varige driftsmidler | 876 | 0 |
| Utbetalinger ved kjøp av varige driftsmidler | 4 702 | 1 279 |
| Netto kontantstrøm fra investeringsaktiviteter | -3 825 | -1 279 |
| Kontantstrømmer fra finansieringsaktiviteter | | |
| Innbetalinger ved opptak av ny langsiktig gjeld | 0 | 15 957 |
| Utbetalinger ved nedbetaling av langsiktig gjeld | 15 957 | 0 |
| Netto endring i konsernmellomværende | 3 981 | -30 520 |
| Netto kontantstrøm fra finansieringsaktiviteter | -11 976 | -14 563 |
| Netto endring i kontanter og kontantekvivalenter | -4 975 | -17 461 |
| Beh. av kont. og kontantekvivalenter ved per. begynne | 5 240 | 22 701 |
| Beh. av kont. og kontantekvivalenter ved per. slutt | 265 | 5 240 |



Noter til regnskapet

Regnskapsprinsipper

Årsregnskapet som består av resultatregnskap, balanse, kontantstrømoppstilling og noteopplysninger, er satt opp i samsvar med regnskapslovens bestemmelser og god regnskapsskikk i Norge.

Salgsinntekter

Inntekter ved salg av varer og tjenester vurderes til virkelig verdi av vederlaget, netto etter fradrag for merverdiavgift, engangsavgift nye biler, returer, rabatter og andre avslag. Dette inkluderer også biler solgt med gjenkjøpsavtaler, dette i tråd med bransjepraksis.

Salg av varer inntektsføres når risiko og kontroll i all hovedsak er overført kjøperen. Med risiko menes eiendelens gevinst og tapspotensiale, mens kontroll defineres som beslutnings- og råderett. Erfaringstall anvendes for å estimere og regnskapsføre avsetninger for kvantumsrabatter og retur på salgstidspunktet.

Salg av tjenester inntektsføres etter hvert som de er levert.

Valuta

Fordringer og gjeld i utenlandsk valuta, som ikke er sikret ved bruk av terminkontrakter, balanseføres til kursen ved regnskapsårets slutt. Valutakursendringer resultatføres løpende i regnskapsperioden under andre finansposter.

Kostnader

Kostnader regnskapsføres som hovedregel i samme periode som tilhørende inntekt. I de tilfeller det ikke er en klar sammenheng mellom utgifter og inntekter fastsettes fordelingen etter skjønnsmessige kriterier. Øvrige unntak fra sammenstillingsprinsippet er angitt der det er aktuelt.

Skatt

Skattekostnaden i resultatregnskapet omfatter både periodens betalbare skatt og endring i utsatt skatt. Utsatt skatt er beregnet med 22 % på grunnlag av de midlertidige forskjeller som eksisterer mellom skattemessige og regnskapsmessige verdier, samt ligningsmessig underskudd til fremføring ved utgangen av regnskapsåret. Skatteøkende og skattereduserende midlertidige forskjeller som reverserer eller kan reverseres i samme periode er utlignet og nettoført. Netto utsatt skattefordel balanseføres i den grad det er sannynlig at denne kan bli utnyttet i.

Klassifisering og vurdering av balanseposter

Eiendeler bestemt til varig eie eller bruk er klassifisert som anleggsmidler. Anleggsmidler er vurdert til anskaffelseskost. Omløpsmidler og kortsiktig gjeld omfatter normalt poster som forfaller til betaling innen ett år etter balansedagen, samt poster som knytter seg til varekretsløpet. Omløpsmidler vurderes til laveste verdi av anskaffelseskost og antatt virkelig verdi.

Fordringer klassifiseres som omløpsmidler hvis de skal tilbakebetales i løpet av ett år. For gjeld er analoge kriterier lagt til grunn. Første års avdrag på langsiktige fordringer og langsiktig gjeld klassifiseres likevel ikke som omløpsmiddel og kortsiktig gjeld.

Enkelte poster er vurdert etter andre regler. Postene det gjelder vil være blant de postene som omhandles nedenfor.

Varige driftsmidler

Tomter avskrives ikke. Andre varige driftsmidler balanseføres og avskrives lineært til restverdi over driftsmidlenes forventede utnyttbare levetid. Ved endring i avskrivningsplan fordeles virkningen over gjenværende avskrivningstid ("knekkpunktmetoden"). Vedlikehold av driftsmidler kostnadsføres løpende som driftskostnader. Påkostninger og forbedringer tillegges driftsmidlets kostpris og avskrives i takt med driftsmidlet. Skillet mellom vedlikehold og påkostning/forbedring regnes i forhold til driftsmidlets stand på anskaffelsestidspunktet.

Leide (leasede) driftsmidler balanseføres som driftsmidler hvis leiekontrakten anses som finansiell. Utgifter til leie av øvrige driftsmidler kostnadsføres som operasjonell. Forskuddsbetalinger balanseføres som forskuddsbetalt kostnad, og fordeles over leieperioden.



Noter til regnskapet

Nedskrivning anleggsmidler

Ved indikasjon på at balanseført verdi av et anleggsmiddel er høyere enn virkelig verdi, foretas det test for verdifall. Testen foretas for det laveste nivå av anleggsmidler som har selvstendige kontantstrømmer. Hvis balanseført verdi er høyere enn både salgsverdi og gjenvinnbart beløp, foretas det nedskrivning til det høyeste av salgsverdi og gjenvinnbart beløp. Gjenvinnbart beløp er det høyeste av netto salgsverdi og bruksverdi. Bruksverdi er nåverdi av fremtidige kontantstrømmer knyttet til eiendelen. Tidligere nedskrivninger, med unntak for nedskrivning av goodwill, reverseres hvis grunnlaget for nedskrivningen ikke lenger er til stede.

Investeringer i andre selskaper

Kostmetoden brukes som prinsipp for investeringer i andre selskaper. Kostprisen økes når midler tilføres ved kapitalutvidelse, eller når det gis konsernbidrag til datterselskap. Mottatte utdelinger resultatføres i utgangspunktet som inntekt. Utbytte/konsernbidrag fra datterselskap regnskapsføres det samme året som datterselskapet avsetter beløpet. Utbytte fra andre selskaper regnskapsføres som finansinntekt når utbyttet er vedtatt.

Investeringene blir nedskrevet til virkelig verdi dersom verdifallet ikke er forbigående.

Varer

Varebeholdningen av biler er vurdert til laveste verdi av kostpris og antatt salgspris etter fradrag for salgskostnader. Det foretas en individuell vurdering av den enkelte bil. Deler og utstyr er bokført til gjennomsnittlig anskaffelseskost. Beholdning av demobiler er inkludert i varebeholdning. Det foretas nedskrivning for ukurans..

Fordringer

Kundefordringer og andre fordringer oppføres til pålydende etter fradrag for avsetning til forventet tap. Avsetning til tap gjøres på grunnlag av en individuell vurdering av de enkelte fordringene. For øvrige kundefordringer utføres en uspesifisert avsetning for å dekke forventet tap på krav.

Pensjoner

Selskapet har ulike pensjonsordninger. Pensjonsordningene er finansiert gjennom innbetalinger til forsikringsselskap, med unntak av AFP-ordningen. Selskapet har både innskuddsplaner og ytelsesplaner.

Innskuddsplaner

Ved innskuddsplaner betaler selskapet innskudd til et forsikringsselskap. Selskapet har ingen ytterligere betalingsforpliktelse etter at innskuddene er betalt. Innskuddene regnskapsføres som lønnskostnad. Eventuelle forskuddsbetalte innskudd balanseføres som eiendel (pensjonsmidler) i den grad innskuddet kan refunderes eller redusere framtidige innbetalinger.

Garantier, servicearbeid og reklamasjoner

Garantiarbeid knyttet til tidligere salg vurderes til forventet kostnad for slikt arbeid. Estimatet beregnes med utgangspunkt i historiske tall for garantireparasjoner.

Ikke opptjent inntekt som er knyttet til inngåtte serviceavtaler balanseføres som utsatt inntekt og inntektsføres i takt med levering av ytelsene.

Beløpet er balanseført under annen kortsiktig gjeld

Gjenkjøpsavtaler

Ved salg av biler finansiert med leasing, har selskapet garantert for disse bilenes gjenkjøpsverdier. Gjenkjøpsverdiene er fastsatt etter definerte beregninger og avhengig av bilmodell, leieperiode og kjørelengde. Det avsettes for eventuelt forventet tap på disse gjenkjøpsforpliktelsene under annen kortsiktig gjeld.

Konsernbidrag

Konsernbidrag behandles som en egenkapitaltransaksjon. I morselskapets regnskap blir netto avgitt konsernbidrag tillagt kostprisen på aksjer i datterselskap, og mottatt konsernbidrag blir inntektsført som



Noter til regnskapet

finans.

Nærstående parter

Alle transaksjoner mellom konsernselskap skjer på vanlige forretningsmessige vilkår.

Kontantstrømoppstilling

Kontantstrømoppstillingen utarbeides etter den indirekte metoden. Kontanter og kontantekvivalenter omfatter kontanter, bankinnskudd og andre kortsiktige, likvide plasseringer som umiddelbart og med uvesentlig kursrisiko kan konverteres til kjente kontantbeløp og med gjenværende løpetid mindre enn tre måneder fra anskaffelsesdato.

Det er avsatt til forventede garantikostnader. Garantiaavsetningen er i balansen oppført under annen kortsiktig gjeld.

Konsernregnskap

Erik Arnesen Helsefy AS er datterselskap av Bertel O. Steen AS. Konsernspiss Bertel O. Steen Holding AS utarbeider konsernregnskap der Erik Arnesen Helsefy AS inngår i konsolideringen. Konsernregnskapet kan fås utlevert i selskapets lokaler i Solheimveien 7, 1461 Lørenskog eller lastes ned fra www.bos.no



Noter til regnskapet

Note 1 Driftsinntekter

| | 2024 | 2023 |
|---------------------------------|----------------|----------------|
| Salg biler | 305 767 | 439 087 |
| Salg deler og verkstedtjenester | 85 084 | 85 600 |
| Eliminert internomsetning | -8 787 | -14 948 |
| Sum | 382 063 | 509 739 |

Alt salg skjer i Norge.

Note 2 Transaksjoner med nærstående

Ytelser til ledende ansatte er omtalt i note 4, og mellomværende med konsernselskaper er omtalt i note 12.

| Selskapets transaksjoner med nærstående parter: | | 2024 |
|---|----------------------|----------------|
| INNTEKTER | Motpart | |
| Salg av biler | Andre konsernselskap | 4 059 |
| Salg av deler, tjenester og annet | Andre konsernselskap | 30 325 |
| Salg av IT og andre adm. tjenester | Andre konsernselskap | 1 645 |
| Provisjonsinntekter | Andre konsernselskap | 0 |
| Renteinntekter | Andre konsernselskap | 423 |
| Total | | 36 452 |
| KOSTNADER | Motpart | 2024 |
| Kjøp av biler | Andre konsernselskap | 134 109 |
| Kjøp av deler og verkstedtjenester | Andre konsernselskap | 17 610 |
| Kjøp av IT og andre adm. tjenester | Andre konsernselskap | 6 871 |
| Husleie | Andre konsernselskap | 0 |
| Rentekostnader | Andre konsernselskap | 225 |
| Total | | 158 815 |

Note 3 Varer

| | 2024 | 2023 |
|-----------------------|---------------|---------------|
| Innkjøpte ferdigvarer | 39 959 | 54 096 |
| Ukurans | -2 294 | -3 025 |
| Sum | 37 665 | 51 071 |

Note 4 Lønnskostnader, antall ansatte, godtgjørelser, lån til ansatte mm.

| Lønnskostnader | 2024 | 2023 |
|--------------------|---------------|---------------|
| Lønninger | 33 346 | 37 206 |
| Arbeidsgiveravgift | 5 496 | 5 552 |
| Pensjonskostnader | 2 007 | 831 |
| Andre ytelser | 2 255 | 242 |
| Sum | 43 104 | 43 831 |



Noter til regnskapet

| | | |
|-------------------------------------|----|---------------------|
| Sysselsatte årsverk | 49 | 52 |
| Ytelser til ledende personer | | Daglig leder |
| Lønn/styrehonorar | | 1 210 |
| Pensjonsutgifter | | 60 |
| Annen godtgjørelse | | 362 |
| Sum | | 1 632 |

Det er ikke gitt lån/sikkerhetsstillelse til daglig leder, styrets leder eller andre nærstående parter.

| | | |
|--|-------------|-------------|
| Kostnadsført godtgjørelse til revisor (ekskl. mva) | 2024 | 2023 |
| Lovpålagt revisjon (inkl. teknisk bistand med årsregnskap) | 166 | 291 |
| Andre attestasjonstjenester | 0 | 0 |
| Skatterådgivning (inkl. teknisk bistand med ligningspapirer) | 25 | 0 |
| Annen bistand | 0 | 0 |
| Sum | 191 | 291 |

Note 5 Pensjoner

Selskapet er pliktig til å ha tjenstepensjon etter lov om obligatorisk tjenstepensjon. Selskapets pensjonsordninger tilfredsstiller kravene i denne lov.

Innskuddsordning og avtalefestet pensjon (AFP)

Selskapet har innskuddsbasert pensjonsordning for sine ansatte. Selskapet betaler faste bidrag til et forsikringselskap. Selskapet har ingen ytterligere betalingsforpliktelse etter at innskuddet er betalt. Tilskudd utgjør fra 3 % til 6 % av den ansattes lønn. Ordningen omfatter 57 ansatte.

| | | |
|------------------------------|--------------|-------------|
| Pensjonskostnad | 2024 | 2023 |
| Innskuddspensjon | 1 362 | 774 |
| AFP-ordning | 644 | 56 |
| Sum pensjonskostnader | 2 007 | 831 |



Noter til regnskapet

Note 6 Varige driftsmidler

| | Bygninger og tomter | Driftsløsøre, inventar o.a. utstyr | Totalt |
|------------------------------------|------------------------|---------------------------------------|--------------|
| Anskaffelseskost 01.01.2024 | 875 | 12 919 | 13 794 |
| Tilgang | -43 | 4 745 | 4 702 |
| Avgang | -176 | -3 051 | -3 227 |
| Anskaffelseskost 31.12.2024 | 656 | 14 613 | 15 269 |
| Akkumulerte avskrivninger 01.01 | 482 | 10 505 | 10 987 |
| Årets ordinære avskrivninger | 162 | 1 046 | 1 209 |
| Akk. avskrivn. solgte driftsmidler | -117 | -2 001 | -2 118 |
| Akk. av- og nedskrivninger 31.12 | 528 | 9 550 | 10 078 |
| Bokført verdi 31.12.2024 | 128 | 5 063 | 5 191 |
| Årets avskrivninger | 162 | 1 046 | 1 209 |
| Forventet økonomisk levetid | 50 år | 3-10 år | |
| Avskrivningsplan | Lineær | Lineær | |

Note 7 Leasing

Årlig leie av ikke balanseførte driftsmidler

| Leieobjekt | Årets leie |
|-----------------------------|---------------|
| Bygninger o.a fast eiendom | 10 740 |
| Driftsløsøre/inventar, o.l. | 540 |
| Sum | 11 280 |

Selskapets husleiekontrakter løper frem til 01.01.2030. Årlig leiekostnader i 2024 var TNOK 10 705.



Noter til regnskapet

Note 8 Skatt

Skatteeffekten av midlertidige forskjeller og underskudd til fremføring som har gitt opphav til utsatt skatt og utsatte skattefordeler, spesifisert på typer av midlertidige forskjeller:

| | 2024 | 2023 | Endring |
|---------------------|---------------|---------------|-----------|
| Varige driftsmidler | -1 550 | -1 578 | -28 |
| Varebeholdning | -2 524 | -3 025 | -501 |
| Fordringer | -371 | -262 | 109 |
| Avsetninger mv | -5 048 | -4 560 | 488 |
| Sum | -9 492 | -9 425 | 67 |

| | | | |
|---|----------------|----------------|---------------|
| Akkumulert fremførbart underskudd | -1 888 | -4 928 | -3 040 |
| Grunnlag for beregning av utsatt skatt | -11 380 | -14 353 | -2 973 |

| | | | |
|-----------------------------------|---------------|---------------|-------------|
| Utsatt skattefordel (22 %) | -2 504 | -3 158 | -654 |
|-----------------------------------|---------------|---------------|-------------|

Utsatt skattefordel er oppført med grunnlag i fremtidig inntjening

| Årets skattekostnad | 2024 | 2023 |
|--------------------------------------|----------|----------|
| Skattepliktig inntekt: | | |
| Ordinært resultat før skatt | 2 938 | -8 900 |
| Permanente forskjeller | 35 | 102 |
| Endring i midlertidige forskjeller | 67 | 3 871 |
| Anvendelse av fremførbart underskudd | -3 040 | 4 928 |
| Skattepliktig inntekt | 0 | 0 |

Resultatført skatt på ordinært resultat:

| | | |
|--|------------|---------------|
| Betalbar skatt | 0 | 0 |
| Endring i utsatt skattefordel | 654 | -1 936 |
| Skattekostnad ordinært resultat | 654 | -1 936 |

Beregning av effektiv skattesats

| | | |
|--|------------|---------------|
| Resultat før skatt | 2 938 | -8 900 |
| Beregnet skatt av resultat før skatt | 646 | -1 958 |
| Skatteeffekt av permanente forskjeller | 8 | 22 |
| Sum | 654 | -1 936 |
| Effektiv skattesats | 22,3 % | 21,7 % |

Betalbar skatt i balansen:

| | | |
|--------------------------------------|----------|----------|
| Betalbar skatt på årets resultat | 0 | 0 |
| Sum betalbar skatt i balansen | 0 | 0 |

Note 9 Egenkapital

| | Aksjekapital | Overkurs | Annen innskutt egenkapital | Annen egenkapital | Sum egenkapital |
|-------------------------------|--------------|----------|----------------------------|-------------------|-----------------|
| Egenkapital 01.01.2024 | 200 | 0 | 0 | 16 318 | 16 518 |
| Årets resultat | 0 | 0 | 0 | 2 284 | 2 284 |
| Egenkapital 31.12.2024 | 200 | 0 | 0 | 18 602 | 18 802 |



Noter til regnskapet

Note 10 Fordringer og gjeld

Selskapets konsernkonto og andre konsernfordringer har flytende tilbakebetalingavtale. Selskapet har heller ingen andre kortsiktige fordringer med avtalt forfall senere enn ett år.

Selskapets konsernkonto og annet langsiktig innlån fra konsern har flytende tilbakebetalingavtale. Selskapet har heller ingen annen langsiktig gjeld med avtalt forfall mer enn 5 år etter regnskapsslutt.

Note 11 Pantstillelser og garantier

Selskapets bankkonto/kassekreditt inngår i en konsernkontoordning hvor det er gitt en total kredittramme på NOK 500 000 000. Juridisk eier av ordningen er Bertel O. Steen AS. Alle bankkonti gitt deltagende selskaper i konsernkontoordningen er dermed klassifisert som konsernmellomværende.

Deltagende selskap Erik Arnesen Helsefy AS har en negativ saldo på ordningen med kr 1 676 766 pr 31.12.2024.

Alle deltagende selskaper i konsernkontoordningen er solidarisk ansvarlig som selvskyldnerkausjonist for ethvert mellomværende på den juridiske konsernkontoen, begrenset oppad til NOK 500 000 000.

Erik Arnesen Helsefy AS har skattetrekksgaranti som til enhver tid dekker skyldig skattetrekk.

Videre er selskapet selvskyldnerkausjonist for en konserngaranti for engangsvgift, begrenset oppad til NOK 92 500 000.

Note 12 Mellomværende med selskap i samme konsern

| | 2024 | 2023 |
|--------------------------------------|---------------|---------------|
| Fordringer | | |
| Kundefordringer konsern | 767 | 746 |
| Andre kortsiktige fordringer konsern | 1 549 | 8 985 |
| Sum | 2 316 | 9 731 |
| Gjeld | | |
| Lån fra foretak i samme konsern | 1 677 | 0 |
| Leverandørgjeld innen konsern | 12 665 | 10 243 |
| Annen kortsiktig gjeld konsern | 571 | 5 148 |
| Sum | 14 912 | 15 391 |

Selskapet kjøper biler, deler, IT-tjenester og andre administrative fra morselskapet og andre konsernselskap. Alle transaksjoner mellom konsernselskap skjer på vanlige forretningsmessige vilkår.



Noter til regnskapet

Note 13 Aksjekapital og aksjonærinformasjon

| Aksjekapital | Antall | Pålydende | Balanseført (i tusen) |
|-----------------|--------|-----------|-----------------------|
| Ordinære aksjer | 200 | 1 000 | 200 |

| Oversikt over de største aksjonærene | Antall | Eierandel |
|--------------------------------------|------------|---------------|
| Bertel O. Steen Bil AS | 101 | 50,5% |
| Dronningfjell AS | 99 | 49,5% |
| Sum | 200 | 100,0% |

Selskapet har en aksjeklasse og alle aksjer har lik stemmerett.

Note 14 Andre avsetning for forpliktelser

| Kortsiktige avsetninger | 2024 | 2023 |
|--|----------------|----------------|
| Avsetning for garantiansvar | 28 | 0 |
| Avsetning for mulige tap på gjenkjøpforpliktelsen | 5 020 | 4 560 |
| Sum kortsiktige avsetninger for forpliktelser | 5 048 | 4 560 |
| Verdi gjenkjøpsforpliktelse | 110 859 | 189 646 |



Årsberetning for Erik Arnesen Helsefy AS for 2024

Virksomhetens art

Selskapet er lokalisert på Helsefy og driver virksomhet innen bilbransjen. Kjerneområder er salg av personbiler, nyttekjøretøy, verkstedsdrift og deleomsetning.

Selskapets resultater

Selskapets omsetning endte i 2024 på TNOK 384 679 mot TNOK 512 816 i 2023. Årsresultatet ble i 2024 TNOK 2 284, mot TNOK – 6 965 i 2023. Konsernet og selskapet erfarer lavt nybilsalg i Norge og fallende markedsandeler for våre merker i et svært konkurranseutsatt marked.

Totalkapitalen i selskapet var ved årsskiftet TNOK 53 432 mot TNOK 97 535 i 2023. Egenkapitalen endte på TNOK 18 802 med en egenkapitalandel 35,2 % mot TNOK 16 518 (16,9 %) i 2023. Selskapets kontantstrømmer fra driften var TNOK 10 827 i 2024 mot – 1 619 i 2023. Selskapets finansielle stilling og likviditetssituasjon er tilfredsstillende.

Styret mener at årsregnskapet gir et rettvise bilde av eiendeler, gjeld, finansielle stilling og resultat i selskapet.

Åpenhetsloven

Konsernet og selskapet utarbeider en redegjørelse om aktsomhetsvurderinger i henhold til Åpenhetsloven. Denne redegjørelsen publiseres på www.boskonsern.no.

Arbeidsmiljø og personale

Bertel O. Steen har som mål at «Vi skal ha de mest engasjerte og kompetente ansatte». Et systematisk arbeid for et godt arbeidsmiljø er avgjørende for å oppnå dette målet. Det ble i 2023 etablert et Arbeidsmiljøutvalg på konsernnivå. Dette har som hovedformål å overvåke, følge opp og sikre en god etterlevelse av HMS-arbeidet i konsernet, og gi bedre oversikt og kontroll på områder som er viktig å følge opp. Sykefraværet i 2024 var 7,25 % (2023: 2,5 %). Det var i 2024 totalt 0 uhell med personskader.

Forsikring for styrets medlemmer og daglig leder

Det er etablert forsikring som dekker personlig erstatningsansvar for styret og daglig leder i selskapet. Forsikringen dekker krav som rettes mot styret og daglig leder og avgrenses av forsikringsvilkårene.

Likestilling og diskriminering

Konsernet og selskapet utarbeider en redegjørelse om aktivitets- og redegjøringsplikt. Denne redegjørelsen publiseres på www.boskonsern.no.

Bærekraft og samfunnsansvar

Konsernet og selskapet tar bærekraft på alvor og har i flere år rapportert på dette. Fra 2023 har konsernet arbeidet for å rapportere etter kravene i CSRD (Corporate Sustainability Reporting Directive), som er EU-direktivet for bærekraftrapportering. CSRD-rapporteringen blir lovpålagt for vårt morselskap. Bærekraft og vår påvirkning på miljøet blir et stadig viktigere område for konsernet, og vi ser at våre kunder i økende grad etterspør dette. Bærekraft vektet mer ved anbud, og leverandørene setter også sterkere krav til dette.

Konsernet har «Bærekraftig forretningsmodell» som en av fire hovedpilarer i forretningsstrategien, og det er utarbeidet en detaljert strategiplan for dette arbeidet. Planen sikrer at vi gjennomfører tiltak som er nødvendig for å nå målene som er satt.



Vi utarbeider klimaregnskap etter GHG-protokollen, som viser klimagassutslippene våre gjennom hele verdikjeden. Målene vi har satt oss for utslippsreduksjon er beregnet ved bruk av Science Based Target initiative sine modeller, og målet er å ta oss til netto null innen 2050. For å oppnå dette må vi kutte 42 prosent av utslippene i henholdsvis scope 1,2 og 3 innen 2030. De viktigste områdene vi påvirker miljøet fra egen virksomhet, er gjennom utslipp knyttet til bruk av fossile biler i vårt eie, energiforbruk til oppvarming av bygg og til produksjon i verksteder, samt avfall produsert i driften vår. Frem til 2030 vil vi vektlegge reduksjon i disse utslippene, som vi har direkte kontroll over, altså scope 1-utslippene. I verdikjeden vår (scope 3-utslipp) står utvinning av råvarer, produksjon og transport av bilene vi selger, samt bruken av biler for størst påvirkning. Scope 3 representerer 99 prosent av våre totale utslipp.

Finansiell risiko

Konsernets og selskapets håndtering av risiko er viktig for å sikre verdiskaping for aksjonærer, medarbeidere og for samfunnet. Styret og ledelsen har kontinuerlig fokus på risikofaktorer som vil kunne påvirke oss. Det å ta risiko representerer samtidig muligheter; kartlegging og styring av risiko er derfor en vesentlig oppgave.

Styret er innforstått med behandling og eksponering av risikofaktorene i regnskapet, herunder blant annet eksponering for gjenkjøpsforpliktelse, valutarisiko, renterisiko, prisrisiko, leverandør-/kunderisiko, likviditets- og finansieringsrisiko, endringer i markedsutviklingen, avgiftspolitik, teknologi, klimarisiko og endringer i politiske rammebetingelser. Konsernet og selskapet har løpende oppfølging av likviditetsreserve og finansieringsstruktur og overvåker at dette er innenfor besluttet risikoprofil og i tråd med styrende dokumenter.

Fortsatt drift

I samsvar med regnskapslovens § 3-3a bekreftes det at forutsetningen om fortsatt drift er til stede. Utover det som kommer frem av regnskapet, kjenner ikke styret til at det har inntruffet forhold i løpet av 2024, eller etter regnskapsårets utgang, som er av vesentlig betydning for årsregnskapet. Styret mener at årsregnskapet gir et rettvisende bilde av selskapets og konsernets økonomiske stilling.

Forventninger til 2025

I en urolig verden har norsk økonomi stabilisert seg gjennom 2024. Det er fremdeles dyrtid og høye renter, men mye tyder på at prisstigningen og rentene har nådd toppen. Selv om de første rentekuttene uteble i 2024, virker risikoen for enda høyere lånekostnader redusert. Det gjør det lettere for folk å investere i dyrere ting som for eksempel bil og bolig.

Vi tror at nybilmarkedet i 2025 vil øke. Våre anslag er at det kan lande på cirka 140 000 personbiler og 30 000 varebiler. Det er tett opptil et normalt marked – og bedre enn de to foregående årene. Men markedet er preget av hard konkurranse, og det er opp til oss å kjempe for våre markedsandeler.

I tillegg til å øke våre markedsandeler, blir det viktig for oss at vi i 2025 fortsetter vår egen forbedringsprosess. Vi etablerer en ny importorganisering som er mer enhetlig innrettet på markedets behov, og vi skal gjennomføre lønnsomhets-forbedrende tiltak som vi har skissert i vår siste strategirevisjon. Vi er i ferd med å endre måten vi jobber på i selskapet og konsernet – til fordel for både kunder og medarbeidere.



Årsresultat og disponering

Styret foreslår følgende disponering av årets overskudd på kr 2 283 943 i Erik Arnesen Helsefy AS:

- Overført til annen egenkapital kr 2 283 943

Lørenskog, 24. mars 2025

Per-Kristian Wendt Jonassen
styrets leder

Erik Thoner
styremedlem

Einar Aune Brendengen
daglig leder



Til generalforsamlingen i Erik Arnesen Helsefy AS

Uavhengig revisors beretning

Konklusjon

Vi har revidert årsregnskapet for Erik Arnesen Helsefy AS som består av balanse per 31. desember 2024, resultatregnskap og kontantstrømoppstilling for regnskapsåret avsluttet per denne datoen og noter til årsregnskapet, herunder et sammendrag av viktige regnskapsprinsipper.

Etter vår mening oppfyller årsregnskapet gjeldende lovkrav, og gir årsregnskapet et rettviseende bilde av selskapets finansielle stilling per 31. desember 2024, og av dets resultater og kontantstrømmer for regnskapsåret avsluttet per denne datoen i samsvar med regnskapslovens regler og god regnskapsskikk i Norge.

Grunnlag for konklusjonen

Vi har gjennomført revisjonen i samsvar med International Standards on Auditing (ISA-ene). Våre oppgaver og plikter i henhold til disse standardene er beskrevet nedenfor under *Revisors oppgaver og plikter ved revisjonen av årsregnskapet*. Vi er uavhengige av selskapet i samsvar med kravene i relevante lover og forskrifter i Norge og International Code of Ethics for Professional Accountants (inkludert internasjonale uavhengighetsstandarder) utstedt av International Ethics Standards Board for Accountants (IESBA-reglene), og vi har overholdt våre øvrige etiske forpliktelser i samsvar med disse kravene. Innhentet revisjonsbevis er etter vår vurdering tilstrekkelig og hensiktsmessig som grunnlag for vår konklusjon.

Øvrig informasjon

Styret og daglig leder (ledelsen) er ansvarlige for informasjonen i årsberetningen. Øvrig informasjon omfatter informasjon i årsrapporten bortsett fra årsregnskapet og den tilhørende revisjonsberetningen. Vår konklusjon om årsregnskapet ovenfor dekker ikke informasjonen i årsberetningen.

I forbindelse med revisjonen av årsregnskapet er det vår oppgave å lese årsberetningen. Formålet er å vurdere hvorvidt det foreligger vesentlig inkonsistens mellom årsberetningen og årsregnskapet og den kunnskap vi har opparbeidet oss under revisjonen av årsregnskapet, eller hvorvidt informasjon i årsberetningen ellers fremstår som vesentlig feil. Vi har plikt til å rapportere dersom årsberetningen fremstår som vesentlig feil. Vi har ingenting å rapportere i så henseende.

Basert på kunnskapen vi har opparbeidet oss i revisjonen, mener vi at årsberetningen

- er konsistent med årsregnskapet og
- inneholder de opplysninger som skal gis i henhold til gjeldende lovkrav.

Ledelsens ansvar for årsregnskapet

Ledelsen er ansvarlig for å utarbeide årsregnskapet og for at det gir et rettviseende bilde i samsvar med regnskapslovens regler og god regnskapsskikk i Norge. Ledelsen er også ansvarlig for slik internkontroll som den finner nødvendig for å kunne utarbeide et årsregnskap som ikke inneholder vesentlig feilinformasjon, verken som følge av misligheter eller utilsiktede feil.

Ved utarbeidelsen av årsregnskapet må ledelsen ta standpunkt til selskapets evne til fortsatt drift og opplyse om forhold av betydning for fortsatt drift. Forutsetningen om fortsatt drift skal legges til grunn for årsregnskapet så lenge det ikke er sannsynlig at virksomheten vil bli avvirket.

Revisors oppgaver og plikter ved revisjonen av årsregnskapet

Vårt mål er å oppnå betryggende sikkerhet for at årsregnskapet som helhet ikke inneholder vesentlig feilinformasjon, verken som følge av misligheter eller utilsiktede feil, og å avgi en revisjonsberetning som inneholder vår konklusjon. Betryggende sikkerhet er en høy grad av sikkerhet, men ingen garanti for at en

PricewaterhouseCoopers AS, Dronning Eufemias gate 71, Postboks 748 Sentrum, NO-0106 Oslo
T: 02316, org. no.: 987 009 713 MVA, www.pwc.no
Statsautoriserte revisorer, medlemmer av Den norske Revisorforening og autorisert regnskapsførerselskap



revisjon utført i samsvar med ISA-ene, alltid vil avdekke vesentlig feilinformasjon. Feilinformasjon kan oppstå som følge av misligheter eller utilsiktede feil. Feilinformasjon er å anse som vesentlig dersom den enkeltvis eller samlet med rimelighet kan forventes å påvirke de økonomiske beslutningene som brukerne foretar på grunnlag av årsregnskapet. For videre beskrivelse av revisors oppgaver og plikter vises det til: <https://revisorforeningen.no/revisjonsberetninger>

Oslo, 24. mars 2025
PricewaterhouseCoopers AS

Petter Walstad
Statsautorisert revisor
(elektronisk signert)



 Securely signed with Brevio

Erik Arnesen Helsefy AS

Signers:

| Name | Method | Date |
|----------------------|---------------|------------------|
| Walstad, Nils Petter | BANKID | 2025-05-19 16:50 |

This document package contains:

- Closing page (this page)
- The original document(s)
- The electronic signatures. These are not visible in the document, but are electronically integrated.



This file is sealed with a digital signature.
The seal is a guarantee for the authenticity
of the document.