



ÅRSREGNSKAPET FOR REGNSKAPSÅRET 2021 - GENERELL INFORMASJON

Enheten

Organisasjonsnummer: 982 788 870
Organisasjonsform: Aksjeselskap
Foretaksnavn: SWARCO NORGE AS
Forretningsadresse: Brynsveien 3
0667 OSLO

Regnskapsår

Årsregnskapets periode: 01.01.2021 - 31.12.2021

Konsern

Morselskap i konsern: Nei

Regnskapsregler

Regler for små foretak benyttet: Nei
Benyttet ved utarbeidelsen av årsregnskapet til selskapet: Regnskapslovens alminnelige regler

Årsregnskapet fastsatt av kompetent organ

Bekreftet av representant for selskapet: Jeremy Cowling
Dato for fastsettelse av årsregnskapet: 05.04.2022

Grunnlag for avgivelse

År 2021: Årsregnskapet er elektronisk innlevert
År 2020: Tall er hentet fra elektronisk innlevert årsregnskap fra 2021

Det er ikke krav til at årsregnskapet m.v. som sendes til Regnskapsregisteret er undertegnet. Kontrollen på at dette er utført ligger hos revisor/enhetens øverste organ. Sikkerheten ivaretas ved at innsender har rolle/rettighet for innsending av årsregnskapet via Altinn, og ved at det bekreftes at årsregnskapet er fastsatt av kompetent organ.

Brønnøysundregistrene, 12.05.2023



Resultatregnskap

Beløp i: NOK	Note	2021	2020
RESULTATREGNSKAP			
Inntekter			
Salgsinntekt	5, 14	93 400 665	114 941 621
Annen driftsinntekt		3 344 812	0
Sum inntekter		96 745 477	114 941 621
Kostnader			
Varekostnad	14	36 878 409	52 543 424
Lønnskostnad	10, 12	40 349 028	40 438 127
Avskrivning på varige driftsmidler og immaterielle eiendeler	1	457 319	732 355
Annen driftskostnad	12, 14	14 410 756	15 622 097
Sum kostnader		92 095 512	109 336 003
Driftsresultat		4 649 965	5 605 618
Finansinntekter og finanskostnader			
Inntekt på investering i datterselskap og tilknyttet selskap	3	191 553 724	6 523 181
Renteinntekt fra foretak i samme konsern		1 052 884	2 461 823
Sum finansinntekter		192 606 608	8 985 004
Rentekostnad til foretak i samme konsern		2 450 904	2 810 199
Annen rentekostnad	3	320 731	282 126
Annen finanskostnad	3	5 208 067	10 045 067
Sum finanskostnader		7 979 702	13 137 392
Netto finans		184 626 906	-4 152 388
Ordinært resultat før skattekostnad		189 276 871	1 453 230
Skattekostnad på ordinært resultat	11	551 382	355 793
Ordinært resultat etter skattekostnad		188 725 489	1 097 437
Årsresultat		188 725 489	1 097 437
Overføringer og disponeringer			
Overføringer til/fra annen egenkapital		188 725 489	1 097 437
Sum overføringer og disponeringer		188 725 489	1 097 437



Resultatregnskap

Beløp i: NOK	Note	2021	2020
---------------------	-------------	-------------	-------------



Balanse

Beløp i: NOK	Note	2021	2020
BALANSE - EIENDELER			
Anleggsmidler			
Immaterielle eiendeler			
Utsatt skattefordel	11	790 084	1 341 466
Sum immaterielle eiendeler		790 084	1 341 466
Varige driftsmidler			
Maskiner og anlegg	1	108 304	330 751
Driftsløsøre, inventar, verktøy, kontormaskiner og lignende	1	281 335	376 493
Sum varige driftsmidler		389 639	707 244
Finansielle anleggsmidler			
Investering i datterselskap		0	54 123 417
Lån til foretak i samme konsern	6	21 925 887	33 912 043
Sum finansielle anleggsmidler		21 925 887	88 035 460
Sum anleggsmidler		23 105 610	90 084 170
Omløpsmidler			
Varer			
Varer	2	5 013 412	5 844 505
Sum varer		5 013 412	5 844 505
Fordringer			
Kundefordringer		8 520 698	19 892 112
Andre fordringer		16 379 339	4 576 732
Konsernfordringer	7	241 883 453	2 201 553
Sum fordringer		266 783 490	26 670 397
Bankinnskudd, kontanter og lignende			
Bankinnskudd, kontanter og lignende	13	14 596 217	13 298 560
Sum bankinnskudd, kontanter og lignende		14 596 217	13 298 560
Sum omløpsmidler		286 393 119	45 813 462
SUM EIENDELER		309 498 729	135 897 632



Balanse

Beløp i: NOK	Note	2021	2020
BALANSE - EGENKAPITAL OG GJELD			
Egenkapital			
Innskutt egenkapital			
Selskapskapital	8, 9	8 700 000	8 700 000
Overkurs	8	2 276 620	2 276 620
Sum innskutt egenkapital		10 976 620	10 976 620
Opptjent egenkapital			
Annen egenkapital	8	198 999 911	10 274 422
Sum opptjent egenkapital		198 999 911	10 274 422
Sum egenkapital		209 976 531	21 251 042
Gjeld			
Langsiktig gjeld			
Annen langsiktig gjeld			
Øvrig langsiktig gjeld	7	56 806 965	69 862 046
Sum annen langsiktig gjeld		56 806 965	69 862 046
Sum langsiktig gjeld		56 806 965	69 862 046
Kortsiktig gjeld			
Leverandørgjeld		2 464 942	3 519 646
Skyldige offentlige avgifter		6 687 369	7 704 332
Kortsiktig konserngjeld	7	22 371 398	22 822 150
Annen kortsiktig gjeld		11 191 524	10 738 416
Sum kortsiktig gjeld		42 715 233	44 784 544
Sum gjeld		99 522 198	114 646 590
SUM EGENKAPITAL OG GJELD		309 498 729	135 897 632



SWARCO Norge AS

ÅRSREGNSKAP 2021

NO 982 788 870 MVA



The Better Way. Every Day. **swarco** 



KPMG AS
Sørkedalsveien 6
Postboks 7000 Majorstuen
0306 Oslo

Telephone +47 45 40 40 63
Fax
Internet www.kpmg.no
Enterprise 935 174 627 MVA

Til generalforsamlingen i Swarco Norge AS

Uavhengig revisors beretning

Konklusjon

Vi har revidert Swarco Norge AS' årsregnskap som består av balanse per 31. desember 2021, resultatregnskap og kontantstrømpoppstilling for regnskapsåret avsluttet per denne datoen og noter til årsregnskapet, herunder et sammendrag av viktige regnskapsprinsipper.

Etter vår mening

- oppfyller årsregnskapet gjeldende lovkrav,
- gir årsregnskapet et rettviseende bilde av selskapets finansielle stilling per 31. desember 2021, og av dets resultater og kontantstrømmer for regnskapsåret avsluttet per denne datoen i samsvar med regnskapslovens regler og god regnskapspraksis i Norge.

Grunnlag for konklusjonen

Vi har gjennomført revisjonen i samsvar med de internasjonale revisjonsstandardene International Standards on Auditing (ISA-ene). Våre oppgaver og plikter i henhold til disse standardene er beskrevet nedenfor under *Revisors oppgaver og plikter ved revisjonen av årsregnskapet*. Vi er uavhengige av selskapet slik det kreves i lov, forskrift og International Code of Ethics for Professional Accountants (inkludert internasjonale uavhengighetsstandarder) utstedt av the International Ethics Standards Board for Accountants (IESBA-reglene), og vi har overholdt våre øvrige etiske forpliktelser i samsvar med disse kravene. Innhentet revisjonsbevis er etter vår vurdering tilstrekkelig og hensiktsmessig som grunnlag for vår konklusjon.

Øvrig informasjon

Styret og daglig leder (ledelsen) er ansvarlige for informasjonen i årsberetningen. Øvrig informasjon omfatter informasjon i årsrapporten bortsett fra årsregnskapet og den tilhørende revisjonsberetningen. Vår konklusjon om årsregnskapet ovenfor dekker ikke informasjonen i årsberetningen.

I forbindelse med revisjonen av årsregnskapet er det vår oppgave å lese årsberetningen. Formålet er å vurdere hvorvidt det foreligger vesentlig inkonsistens mellom årsberetningen og årsregnskapet og den kunnskap vi har opparbeidet oss under revisjonen av årsregnskapet, eller hvorvidt informasjon i årsberetningen ellers fremstår som vesentlig feil. Vi har plikt til å rapportere dersom årsberetningen fremstår som vesentlig feil. Vi har ingenting å rapportere i så henseende.

Basert på kunnskapen vi har opparbeidet oss i revisjonen, mener vi at årsberetningen

- er konsistent med årsregnskapet og
- inneholder de opplysninger som skal gis i henhold til gjeldende lovkrav.

Ledelsens ansvar for årsregnskapet

Ledelsen er ansvarlig for å utarbeide årsregnskapet og for at det gir et rettviseende bilde i samsvar med regnskapslovens regler og god regnskapspraksis i Norge. Ledelsen er også ansvarlig for slik internkontroll som den finner nødvendig for å kunne utarbeide et årsregnskap som ikke inneholder vesentlig feilinformasjon, verken som følge av misligheter eller utilsiktede feil.

Ved utarbeidelsen av årsregnskapet må ledelsen ta standpunkt til selskapets evne til fortsatt drift og opplyse om forhold av betydning for fortsatt drift. Forutsetningen om fortsatt drift skal legges til grunn for årsregnskapet så lenge det ikke er sannsynlig at virksomheten vil bli avvirket.

KPMG AS, a Norwegian limited liability company and member firm of the KPMG network of independent member firms affiliated with KPMG International Cooperative ("KPMG International"), a Swiss entity

Statsautoriserte revisorer - medlemmer av Den norske Revisorförning

Offices in:

Oslo	Elverum	Mo i Rana	Stord
Ålesund	Finnshes	Molde	Strømme
Årendal	Hamar	Silken	Tromsø
Bergen	Haugesund	Sandefjord	Trondheim
Bodø	Knarvik	Sandnessjøen	Tynset
Drammen	Kristiansand	Stavanger	Ålesund

Penneo Dokumentnøkkel: W5FOV-736E5-0Y6XY-QAM2Q-GT3PB-FU7NE



Revisors oppgaver og plikter ved revisjonen av årsregnskapet

Vårt mål er å oppnå betryggende sikkerhet for at årsregnskapet som helhet ikke inneholder vesentlig feilinformasjon, verken som følge av misligheter eller utilsiktede feil, og å avgi en revisjonsberetning som inneholder vår konklusjon. Betryggende sikkerhet er en høy grad av sikkerhet, men ingen garanti for at en revisjon utført i samsvar med ISA-ene, alltid vil avdekke vesentlig feilinformasjon som eksisterer. Feilinformasjon kan oppstå som følge av misligheter eller utilsiktede feil. Feilinformasjon blir vurdert som vesentlig dersom den enkeltvis eller samlet med rimelighet kan forventes å påvirke økonomiske beslutninger som brukerne foretar basert på årsregnskapet.

Som del av en revisjon i samsvar med ISA-ene, utøver vi profesjonelt skjønn og utviser profesjonell skepsis gjennom hele revisjonen. I tillegg:

- identifiserer og vurderer vi risikoen for vesentlig feilinformasjon i regnskapet, enten det skyldes misligheter eller utilsiktede feil. Vi utformer og gjennomfører revisjonshandlinger for å håndtere slike risikoer, og innhenter revisjonsbevis som er tilstrekkelig og hensiktsmessig som grunnlag for vår konklusjon. Risikoen for at vesentlig feilinformasjon som følge av misligheter ikke blir avdekket, er høyere enn for feilinformasjon som skyldes utilsiktede feil, siden misligheter kan innebære samarbeid, forfalskning, bevisste utelatelser, uriktige fremstillinger eller overstyring av internkontroll.
- opparbeider vi oss en forståelse av den interne kontroll som er relevant for revisjonen, for å utforme revisjonshandlinger som er hensiktsmessige etter omstendighetene, men ikke for å gi uttrykk for en mening om effektiviteten av selskapets interne kontroll.
- evaluerer vi om de anvendte regnskapsprinsippene er hensiktsmessige og om regnskapsestimatene og tilhørende noteopplysninger utarbeidet av ledelsen er rimelige.
- konkluderer vi på hensiktsmessigheten av ledelsens bruk av fortsatt drift-forutsetningen ved avleggelsen av årsregnskapet, basert på innhentede revisjonsbevis, og hvorvidt det foreligger vesentlig usikkerhet knyttet til hendelser eller forhold som kan skape tvil av betydning om selskapets evne til fortsatt drift. Dersom vi konkluderer med at det eksisterer vesentlig usikkerhet, kreves det at vi i revisjonsberetningen henleder oppmerksomheten på tilleggsopplysningene i årsregnskapet, eller, dersom slike tilleggsopplysninger ikke er tilstrekkelige, at vi modifierer vår konklusjon. Våre konklusjoner er basert på revisjonsbevis innhentet inntil datoen for revisjonsberetningen. Etterfølgende hendelser eller forhold kan imidlertid medføre at selskapet ikke fortsetter driften.
- evaluerer vi den samlede presentasjonen, strukturen og innholdet i årsregnskapet, inkludert tilleggsopplysningene, og hvorvidt årsregnskapet gir uttrykk for de underliggende transaksjonene og hendelsene på en måte som gir et rettviseende bilde.

Vi kommuniserer med styret blant annet om det planlagte omfanget av revisjonen og til hvilken tid revisjonsarbeidet skal utføres. Vi utveksler også informasjon om forhold av betydning som vi har avdekket i løpet av revisjonen, herunder om eventuelle svakheter av betydning i den interne kontrollen.

Oslo, 06. april 2022
KPMG AS

Ole Christian Fongaard
Statsautorisert revisor
(elektronisk signert)



PENNEO

Signaturene i dette dokumentet er juridisk bindende. Dokument signert med "Penneo™ - sikker digital signatur".
De signerende parter sin identitet er registrert, og er listet nedenfor.

"Med min signatur bekrefter jeg alle datoer og innholdet i dette dokument."

Ole Christian Fongaard

Statsautorisert revisor

Serienummer: 9578-5997-4-274114

IP: 80.232.xxx.xxx

2022-04-06 13:15:33 UTC



Penneo Dokumentnøkkel: W5FOV-73G55-QY6XY-QAM2Q-GT3PB-FU7NE

Dokumentet er signert digitalt, med **Penneo.com**. Alle digitale signatur-data i dokumentet er sikret og validert av den datamaskin-utregnede hash-verdien av det opprinnelige dokument. Dokumentet er låst og tids-stemplet med et sertifikat fra en betrodd tredjepart. All kryptografisk bevis er integrert i denne PDF, for fremtidig validering (hvis nødvendig).

Hvordan bekrefter at dette dokumentet er originalen?

Dokumentet er beskyttet av ett Adobe CDS sertifikat. Når du åpner dokumentet i

Adobe Reader, skal du kunne se at dokumentet er sertifisert av **Penneo e-signature service** <penneo@penneo.com>. Dette garanterer at innholdet i dokumentet ikke har blitt endret.

Det er lett å kontrollere de kryptografiske beviser som er lokalisert inne i dokumentet, med Penneo validator - <https://penneo.com/validate>



swarco

The Better Way. Every Day.

GENERALFORSAMLING I SWARCO NORGE AS SHAREHOLDERS MEETING IN SWARCO NORGE AS

Den 5. april 2022 ble det avholdt ordinær generalforsamling i SWARCO Norge AS, i selskapets kontor i Brynsveien 3 i Oslo.

April 5th, 2022 there were held an ordinary shareholders meeting in SWARCO Norge AS, at the company's business address in Brynsveien 3, Oslo

Tilstede ved den ordinære generalforsamlingen var:
Present at this meeting was

SWARCO AG (100% eierandel), representert ved Jeremy P Cowling.
SWARCO AG (owner of 100%) represented by Jeremy P Cowling

Samtlige av selskapets aksjonærer var således representert.
All of the company's shareholders were in this manner represented.

Innkallelsen ble godkjent og generalforsamlingen ble erklært for lovlig satt.
The notification was approved, and the shareholder's meeting was declared legally in order.

Til behandling forelå:
For hearing was:

1. Resultatregnskap og balanse for 2021, samt disponering av resultatet.
Result accounting and balance for 2021, and the managing of the result.
2. Godtgjørelse til styre og revisor.
Remuneration to the board and auditor.

Sak/Case 1.

Selskapets regnskap for 2021 ble gjennomgått, likeledes styrets årsberetning og revisjonsberetning. Det fremlagte resultatregnskap og balanse ble besluttet fastsatt som selskapets offisielle regnskap for 2021.
The Company's accounting for 2021 was looked over, so was the board's annual accounting and auditor's statement. The presented result accounting and balance were determined established as the official accounting for 2021


Sak/Case 2.

Det ble vedtatt ikke å utbetale styrehonorar for 2021. Revisors godtgjørelse ble vedtatt godkjent i henhold til regning.
The motion was carried not to pay out the board's fee for 2021. The auditor's payment was approved with reference to bill.

Protokollen ble opplest og vedtatt.
The protocol was read and approved.

Den ordinære generalforsamlingen ble deretter hevet.
The ordinary shareholders' meeting was then adjured.

Oslo 5. April 2022


Jeremy P Cowling

www.swarco.com
SWARCO NORGE AS, Brynsveien 3, NO-0667-OSLO, Norway
T. +47 23 17 09 00, E. office.norge@swarco.com
Foretaksregisteret NO 982 788 870 MVA.

1/1



The Better Way. Every Day.

Årsberetning 2021 for SWARCO Norge AS

Virksomhetens art

SWARCO Norge AS er eid av SWARCO AG (100 %). Selskapets virksomhet var i 2021 i hovedsak basert på salg, prosjektering og drift av trafikkstyringsanlegg, samt intelligente transportsystemer (ITS).

Selskapet har tilhold i leide lokaler i Oslo i Brynsveien 3.

SWARCO Norge AS har til tross for pandemien opprettholdt sin markedsandel i 2021 i det norske markedet for løsninger og tjenester innenfor styring og overvåking av vegtrafikk, kollektivtrafikk.

SWARCO Norge AS solgte sine datterselskaper i Finland, Danmark og Sverige den 31. desember 2021 til sitt moderselskap SWARCO AG. Disse tre selskapene ble solgt for kr 240.946.258, etter en verdifastsettelse foretatt av Ernst & Young Wirtschaftsprüfungsgesellschaft m.b.H.

SWARCO har opparbeidet en sterk posisjon i det norske og nordiske ITS markedet siden oppstarten i 2003.

Gjennom året har SWARCO sitt årsverk i Norge redusert fra snitt 38,75 i 2020 til snitt 37,09 personer i 2021.

Regnskapsinformasjon

Etter styrets oppfatning gir det fremlagte resultatregnskap og balanse med noter et korrekt bilde av selskapets stilling ved årsskifte. Det er ikke inntrådt forhold etter regnskapsåret som er av betydning ved bedømmelse av selskapet, ut over det som er redegjort for i denne årsberetningen. Med hensyn til avsetningsforhold og prisutvikling, er det intet å bemerke ut over det som fremgår av årsregnskapet.

Fortsatt drift

Egenkapitalen ved årets slutt var på kr. 209 976 531.
Med dette så er forholdet mellom EK og sum gjeld/EK på 67,8%.

Regnskapet er utarbeidet under forutsetning om fortsatt drift, og styret bekrefter at grunnlaget for fortsatt drift er til stede med et driftsresultat på kr. 4 649 965 i 2021. Driftsutviklingen i selskapet skjer i henhold til de opplagte forretnings- og likviditetsplaner.

Ordreservene til selskapet var per 31/12-2021 på 47,9 MNOK med flere langsiktige servicekontrakter.



The Better Way. Every Day.

Fremtidsutsikter

Store prosjekter og investeringer gjør at fremtidsutsiktene i ITS sektoren er gode, og SWARCO er godt posisjonert for å styrke markedsposisjonen ytterligere.

Valutaprognosene for 2022 tilsier at den norske kronen vil være utsatt for svingninger gjennom året.

Styret vil presisere at det fortsatt er en relativt stor usikkerhet med hensyn til utviklingen av valutakursene.

Situasjonen rundt Covid-19 har også påvirket SWARCO Norge AS, men i mindre grad da man er definert som en samfunnskritisk leverandør til samferdselssektoren. SWARCO konsernet har en solid økonomi og god likviditet som gjør at man står stekt i denne situasjonen. Covid-19 situasjonen blir fulgt opp tett i hele konsernet og man er forberedt på å gjøre nødvendige tiltak.

Arbeidsmiljø og ytre miljø

Sykefraværet i 2021 har vært på 3,33 %. Arbeidsmiljøet i selskapet er meget godt og det har ikke vært noen uhell eller ulykker i bedriften i 2021. Bedriften driver ikke virksomhet som forurenser det ytre miljø og har følgelig ikke iverksatt spesielle tiltak på dette området.

Bedriften ble re-sertifisert i henhold til ISO9001:2015 og ISO14001:2015 i 2021 av Scandinavian Business Certification AB.

Bedriften har ved årets slutt 35 ansatte, 30 menn og 5 kvinner. Styret består av 3 menn og 0 kvinner. Styret fastslår at som en internasjonal bedrift er det et miljø for å øke mangfold, etnisitet og likestilling i bedriften, samt hindre diskriminering. Bransjen er generelt mannsdominert, men selskapet har fokus på å ansette den best egnede kandidaten uavhengig av kjønn, etnisitet eller lignende.

Forskning og Utvikling

Ansvaret for regionens F&U er i sin helhet overtatt av SWARCO Solution Center GmbH i Berlin, hvor SWARCO investerer i konsernets applikasjoner innenfor ITS sektoren.

Finansiell risiko

Markedsrisiko

Selskapet er eksponert for endringer i valutakurser, spesielt Euro, da en vesentlig del av selskapets innkjøp er i utenlandsk valuta. Selskapet har inngått terminkontrakter for å redusere selskapets valutarisiko.

Kredittrisiko

Risiko for at motparter ikke har økonomisk evne til å oppfylle sine forpliktelser anses lav, da det historisk sett har vært lite tap på fordringer og selskapets kunder i hovedsak er i offentlig sektor.



Likviditetsrisiko

Selskapet vurderer likviditeten i selskapet som god, og det er ikke besluttet å innføre tiltak som endrer likviditetsrisiko. Selskapets gjeld er i hovedsak med konserntilknyttede selskaper.

Kontantstrømanalysen viser en nettoendring av likvider på 1,3 MNOK for SWARCO Norge AS. Driftsresultat avviker fra kontantstrømmen og dette er i hovedsak forårsaket av periodens avskrivninger og endringer i tidsavgrensede poster.

Forsikring for styrets medlemmer og daglig leder


Det er via SWARCO AG etablert en ansvarsforsikring for styrets medlemmer og daglig leder som blant annet skal dekke skader og tap opptil €5 mill. for 3. person inntil 6 år etter årsrapport perioden. Forsikringen har unntak ved en forsettlig forsømmelse av sitt ansvar.


Årsresultat og disponeringer


Styret foreslår følgende disponering av årsresultatet i SWARCO Norge AS:

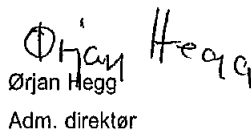
- Overskudd 2021 kr. 188 725 489
- Overført til annen egenkapital kr. 188 725 489
- Egenkapital 31.12.2021 kr. 209 976 531

Oslo den 5. april 2022


Jeremy P Cowling
Styrets leder


Mikim P. Rosén
Styremedlem


Petter Lyngby
Styremedlem


Ørjan Hegg
Adm. direktør



Swarco Norge AS

RESULTATREGNSKAP 01.01. - 31.12.

	Note	2021	2020
Salgsinntekt	5, 14	93 400 665	114 941 621
Annen driftsinntekt		3 344 813	0
Sum driftsinntekt		96 745 477	114 941 621
Varekostnad	14	36 878 410	52 543 425
Lønnskostnad	10, 12	40 349 028	40 438 127
Avskrivning	1	457 319	732 355
Annen driftskostnad	12, 14	14 410 756	15 622 097
Sum driftskostnad		92 095 512	109 336 003
Driftsresultat		4 649 965	5 605 618
Renteinntekt fra foretak i samme konsern		1 052 884	2 461 823
Annen finansinntekt	3	191 553 724	6 523 182
Rentekostnad til foretak i samme konsern		-2 450 904	-2 810 199
Annen rentekostnad	3	-320 731	-282 126
Annen finanskostnad	3	-5 208 067	-10 045 067
Ordinært resultat før skattekostnad		189 276 871	1 453 230
Skattekostnad på ordinært resultat	11	551 382	355 793
Årsresultat	8	188 725 489	1 097 437
Disponering (dekning) av årsresultatet			
Avsatt til annen egenkapital		188 725 489	1 097 437
Sum disponert (dekket)		188 725 489	1 097 437



Swarco Norge AS

BALANSE PR. 31.12.


	Note	2021	2020
EIENDELER			
Anleggsmidler			
<i>Immaterielle eiendeler</i>			
Utsatt skattefordel	11	790 084	1 341 466
Sum immaterielle eiendeler		790 084	1 341 466
<i>Varige driftsmidler</i>			
Maskiner og anlegg	1	108 304	330 751
Driftsløsøre, inventar, verktøy, kontormaskiner o.l.	1	281 335	376 493
Sum varige driftsmidler	1	389 639	707 244
<i>Finansielle anleggsmidler</i>			
Investeringer i datterselskap		0	54 123 417
Lån til tilknyttet selskap og felles kontrollert virksomhet	6	21 925 887	33 912 043
Sum finansielle anleggsmidler		21 925 887	88 035 460
Sum anleggsmidler		23 105 610	90 084 170
Omløpsmidler			
Varer	2	5 013 412	5 844 505
<i>Fordringer</i>			
Kundefordringer		8 520 698	19 892 112
Andre kortsiktige fordringer		16 379 339	4 576 732
Fordringer på selskap i samme konsern	7	241 883 454	2 201 553
Sum fordringer		266 783 490	26 670 397
<i>Investeringer</i>			
Bankinnskudd, kontanter o.l.	13	14 596 217	13 298 560
Sum omløpsmidler		286 393 119	45 813 462
SUM EIENDELER		309 498 729	135 897 632





Swarco Norge AS
BALANSE PR. 31.12.

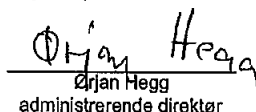
	Note	2021	2020
EGENKAPITAL OG GJELD			
EGENKAPITAL			
Innskutt egenkapital			
Aksjekapital (87 000 aksjer á kr 100)	8, 9	8 700 000	8 700 000
Overkurs	8	2 276 620	2 276 620
Sum innskutt egenkapital	8	10 976 620	10 976 620
Opptjent egenkapital			
Annen egenkapital	8	198 999 911	10 274 422
Sum opptjent egenkapital		198 999 911	10 274 422
Sum egenkapital	8	209 976 531	21 251 042
GJELD			
Avsetning for forpliktelser			
Annen langsiktig gjeld			
Øvrig langsiktig gjeld	7	56 806 965	69 862 046
Sum annen langsiktig gjeld		56 806 965	69 862 046
Kortsiktig gjeld			
Leverandørgjeld		2 464 942	3 519 646
Gjeld til selskap i samme konsern	7	22 371 398	22 822 150
Skyldige offentlige avgifter		6 687 369	7 704 332
Annen kortsiktig gjeld		11 191 524	10 738 416
Sum kortsiktig gjeld		42 715 233	44 784 544
Sum gjeld		99 522 198	114 646 590
SUM EGENKAPITAL OG GJELD		309 498 729	135 897 632

Oslo, 05.04.2022
Styret i Swarco Norge AS


Jeremy Peter Cowling
styreleder


Joakim Peter Rosén
styremedlem


Perita Lyngby
styremedlem


Ørjan Hegg
administrerende direktør



Kontantstrømanalyse

(NRS - Indirekte modell)

	Årets tall	Fjorårets tall
Kontantstrømmer fra operasjonelle aktiviteter		
Resultat før skattekostnad	189 276 871	1 453 230
- Periodens betalte skatter	0	0
+/- Gevinst/tap ved salg av anleggsmidler	0	0
+ Ordinære avskrivninger	457 319	732 354
+ Nedskrivning anleggsmidler	0	0
+/- Endring i varelager	831 093	2 045 663
+/- Endring i kundefordringer	11 371 414	-7 767 734
+/- Endring i leverandørgjeld	-1 493 198	-1 722 477
+/- Forskjell mellom kostn.ført pensj. og inn-/utbet. i pensj.ordn.	0	0
+/- Effekt av valutakursendringer	-1 032 286	2 545 872
+/- Gevinst salg av datterselskap	-186 822 841	0
+/- Endring i andre tidsavgrensningsposter	3 897 895	7 528 509
= Netto kontantstrøm fra operasjonelle aktiviteter	16 486 267	4 815 417
Kontantstrømmer fra investeringsaktiviteter		
+ Innbetalinger ved salg av varige driftsmidler	0	0
- Utbetalinger ved kjøp av varige driftsmidler	-139 714	-230 049
+ Innbetalinger ved salg av aksjer og andeler	0	0
- Utbetalinger ved kjøp av aksjer og andeler	0	0
+ Innbetalinger ved salg av andre investeringer	0	0
- Utbetalinger ved kjøp av andre investeringer	0	0
- Endring konsernmellomværende	-5 179 515	0
= Netto kontantstrøm fra investeringsaktiviteter	-5 319 229	-230 049
Kontantstrømmer fra finansieringsaktiviteter		
+ Innbetalinger ved opptak av ny langsiktig gjeld	0	0
+ Innbetalinger ved opptak av ny kortsiktig gjeld	0	0
- Utbetalinger ved nedbetaling av langsiktig gjeld	-9 869 382	0
- Utbetalinger ved nedbetaling av kortsiktig gjeld	0	0
+/- Netto endring i kassekreditt	0	0
+ Innbetaling av egenkapital	0	0
- Tilbakebetaling av egenkapital	0	0
- Utbetaling av utbytte	0	0
+ Innbetaling av aksjonærbidrag	0	0
+ Innbetaling av konsernbidrag	0	0
- Utbetaling av konsernbidrag	0	0
= Netto kontantstrøm fra finansieringsaktiviteter	-9 869 382	0
+/- Effekt av valutakursendringer på kontanter og kontantekvivalenter	0	0
= Netto endring i kontanter og kontantekvivalenter	1 297 656	4 585 368
+ Beholdning av kontanter og kontantekvivalenter ved periodens begynnelse	13 298 560	8 713 192
= Beholdning av kontanter og kontantekvivalenter ved periodens slutt	14 596 216	13 298 560



Regnskapsprinsipper

Årsregnskapet er satt opp i samsvar med regnskapsloven og god regnskapsskikk. Enkelte tall har blitt omarbeidet og/eller omklassifisert for å gi et bedre bilde.

Klassifisering og vurdering av balanseposter

Eiendeler bestemt til varig eie eller bruk klassifiseres som anleggsmidler. Eiendeler som er tilknyttet varekretsløpet klassifiseres som omløpsmidler. Fordringer klassifiseres som omløpsmidler hvis de skal tilbakebetales i løpet av ett år etter utbetalingstidspunktet. For gjeld legges analoge kriterier til grunn.

Omløpsmidler vurderes til det laveste av anskaffelseskost og virkelig verdi. Kortsiktig gjeld i norske kroner balanseføres til nominelt beløp på etableringstidspunktet.

Anleggsmidler vurderes til anskaffelseskost. Varige anleggsmidler som forringes i verdi avskrives lineært over forventet økonomisk levetid. Anleggsmidlene nedskrives til virkelig verdi ved verdifall i den grad regnskapsreglene krever det.

Immaterielle eiendeler

Immaterielle eiendeler balanseføres i den utstrekning kriteriene for balanseføring er oppfylt. Dette innebærer at slike utgifter balanseføres når det anses som sannsynlig at de fremtidige økonomiske fordelene knyttet til eiendelen vil tilflyte selskapet og anskaffelseskost for eiendelen kan måles pålitelig. Immaterielle eiendeler avskrives lineært over forventet levetid.

Varige driftsmidler

Varige driftsmidler balanseføres og avskrives lineært over driftsmidlenes forventede levetid. Vedlikehold av driftsmidler kostnadsføres løpende under driftskostnader. Påkostninger eller forbedringer tillegges driftsmidlets kostpris og avskrives i takt med driftsmidlet. Skillet mellom vedlikehold og påkostning/forbedring regnes i forhold til driftsmidlets stand ved kjøp av driftsmidlet.

Ved indikasjon på at balanseført verdi av et anleggsmiddel er høyere enn virkelig verdi, foretas det test for verdifall. Testen foretas for det laveste nivå av anleggsmidler som har selvstendige kontantstrømmer. Hvis balanseført verdi er høyere enn både salgsværdi og gjenvinnbart beløp (nåverdi ved fortsatt bruk/eie), foretas det nedskrivning til det høyeste av salgsværdi og gjenvinnbart beløp.

Tidligere nedskrivninger reverseres hvis forutsetningene for nedskrivningen ikke lenger er til stede (med unntak blant annet for nedskrivning av goodwill).

Varebeholdninger

Lager av innkjøpte varer verdsettes til laveste av anskaffelseskost etter FIFO- prinsippet og virkelig verdi. Det foretas nedskrivning hvis virkelig verdi (salgspris med fradrag for salgskostnader) er lavere enn kostpris. Salgskostnader inkluderer alle gjenværende salgs-, administrasjons- og lagringskostnader.

Inntektsføring

Inntektsføring ved salg av varer skjer på leveringstidspunktet som typisk også er tidspunktet for risikoovergang.

Tjenester inntektsføres i takt med utførelsen.

Fordringer

Kundefordringer og andre fordringer oppføres i balansen til pålydende etter fradrag for avsetning til forventet tap. Avsetning til tap gjøres på grunnlag av individuelle vurderinger av de enkelte fordringene. I tillegg gjøres det en uspesifisert avsetning for å dekke antatt tap.



Skatt

Skattekostnaden i resultatregnskapet omfatter både periodens betalbare skatt og endring i utsatt skatt. Utsatt skatt beregnes med aktuell skattesats på grunnlag av de midlertidige forskjeller som eksisterer mellom regnskapsmessige og skattemessige verdier, samt eventuelt ligningsmessig underskudd til fremføring ved utgangen av regnskapsåret. Skatteøkende og skattereduserende midlertidige forskjeller som reverserer eller kan reversere i samme periode er utlignet. Oppføring av utsatt skattefordel på netto skattereduserende forskjeller som ikke er utlignet og underskudd til fremføring, begrunnes med antatt fremtidig inntjening. Utsatt skatt og skattefordel som kan balanseføres oppføres netto i balansen.

Pensjoner

Swarco Norge har etablert en innskuddsordning. Selskapet har med virkning fra 2015 gått fra ytelsespensjonsordning til innskuddsordning. I den forbindelse har den balanseførte pensjonsforpliktelse blitt nullstilt og tatt inn som inntekt over driftsresultat.

Valuta

Pengeposter i utenlandsk valuta vurderes etter kursen ved regnskapsårets slutt. For øvrig har det blitt brukt valutakurs på transaksjonstidspunktet.

Forskning og utvikling

Selskapet har ikke forskningskostnader. Kostnader tilknyttet utvikling av applikasjoner blir balanseført.

Kontantstrømoppstilling

Kontantstrømoppstillingen utarbeides etter den indirekte metoden. Kontanter og kontantekvivalenter omfatter kontanter, bankinnskudd og andre kortsiktige, likvide plasseringer som umiddelbart og med uvesentlig kursrisiko kan konverteres til kjente kontantbeløp, og med forfallsdato kortere enn tre måneder fra anskaffelsesdato.



Note 1 Varige driftsmidler, kontrakts- og distribusjonsrettigheter

	Maskiner og anlegg	Driftsløsøre, inventar ol	Sum
Anskaffelseskost pr. 01.01.21	1 303 556	8 818 377	10 121 933
+ Tilgang kjøpte driftsmidler		142 205	142 205
= Anskaffelseskost 31.12.21	1 303 556	8 960 582	10 264 138
Akkumulerte avskrivninger 31.12.21	1 195 252	8 679 247	9 874 499
= Bokført verdi 31.12.21	108 304	281 335	389 639
Årets ordinære avskrivninger	222 447	234 872	457 319
Økonomisk levetid	5 år	3-5 år	
Avskrivningsplan	Lineær	Lineær	

Årtlig leie av ikke balanseførte driftsmidler: IT utstyr - 36 måneders leie - kr 170 348 kr/år

Note 2 Varer

	2021	2020
Lager ferdigvarer	5 013 412	5 844 505
Sum	5 013 412	5 844 505

Note 3 Poster som er slått sammen i regnskapet

Finansinntekter	2021	2020
Gevinst ved salg av aksjer	186 822 842	0
Agio	4 730 882	6 523 180
Sum finansinntekter	191 553 724	6 523 180

Finanskostnader	2021	2020
Disagio	4 048 302	8 757 660
Rentekostnader	320 731	282 126
Annen finanskostnad	1 159 765	1 287 408
Sum finanskostnader	5 528 799	10 327 193

I 2021 har Swarco Norge AS solgt sine aksjer i Swarco Sverige AB, Swarco Danmark A/S og Swarco Finland OY til morselskapet Swarco AG.



Note 4 Langsiktige tilvirkningskostnader

Selskapets prosjekter behandles i samsvar med løpende avregningsmetode hvor fullføringsgraden er basert på forholdet mellom påløpte kontraktskostnader og estimerte totale kontraktskostnader. Finanskostnader er ikke medtatt i beregningen av fullføringsgraden.

Note 5 Salgsinntekter geografisk fordelt

	2021	2020
Norge	96 738 804	114 748 864
Sverige	8 434	14 915
Danmark	0	0
Finland	0	0
Andre land	-1 761	177 842
Sum	96 745 477	114 941 621

Note 6 Fordringer og gjeld

Selskapet har et langsiktig lån til Swarco Sverige AB med forfall til betaling senere enn ett år. Pr. 31.12.2021 er dette lånet på NOK 21 925 887

Selskapet har ikke gjeld med forfall senere enn 5 år.

Note 7 Mellomværende med selskap i samme konsern m.v.

	Kundefordringer		Andre fordringer	
	2021	2020	2021	2020
Foretak i samme konsern	2 361	2 201 553	263 806 979	33 912 043
Sum	2 361	2 201 553	263 806 979	33 912 043

	Øvrig langsiktig gjeld		Leverandørgjeld	
	2021	2020	2021	2020
Foretak i samme konsern	56 806 965	69 862 046	1 740 398	2 191 150
Sum	56 806 965	69 862 046	1 740 398	2 191 150

Avsatt utbytte pr 31.12.2017 på kroner 20 631 000 er ikke overført i 2020/2021 og er i balansen klassifisert til annen kortsiktig gjeld til selskap i samme konsern. Utbytte ble overført i januar 2022.

Kroner 240 946 258 av andre fordringer mot foretak i samme konsern knytter seg til salg av aksjer i datterselskap til Swarco AG.

Note 8 Egenkapital

	Aksjekapital	Overkurs	Annen EK	Sum
Pr. 31.12.2020	8 700 000	2 276 620	10 274 422	21 251 042
Pr 01.01.2021	8 700 000	2 276 620	10 274 422	21 251 042
Årets resultat			188 725 489	188 725 489
Pr 31.12.2021	8 700 000	2 276 620	198 999 911	209 976 531



Note 9 Aksjekapital og aksjonærinformasjon

Aksjekapitalen på kr 8 700 000 består av 87 000 aksjer à kr 100 . Alle aksjer har like mye rettigheter.

Aksjonær	Beholdning	Eierandel	Stemmeandel
Swarco AG	87 000	100 %	100 %

Note 10 Pensjoner

Selskapet har medvirkning fra 2015 gått bort fra ytelsespensjonsordningen og gått over til innskuddsbasert ordning og er gjeldende for alle ansatte. Den totale pensjonskostnaden i 2021 var på kr 2 455 033.



Note 11 Skatt

Årets skattekostnad	2021	2020
Resultatført skatt på ordinært resultat:		
Betalbar skatt	0	0
Endring i utsatt skattefordel	551 382	355 793
Skattekostnad ordinært resultat	551 382	355 793

Skattepliktig inntekt:		
Ordinært resultat før skatt	189 276 871	1 453 230
Permanente forskjeller	-186 770 531	164 012
Endring i midlertidige forskjeller	-444 937	-699 698
Anvendelse av fremførbart underskudd	-2 061 403	-917 544
Skattepliktig inntekt	0	0

Betalbar skatt i balansen:		
Betalbar skatt på årets resultat	0	0
Sum betalbar skatt i balansen	0	0

Beregning av effektiv skattesats		
Resultat før skatt	189 276 871	1 453 230
Beregnet skatt av resultat før skatt	41 640 912	319 711
Skatteeffekt av permanente forskjeller	-41 089 517	36 083
Sum	551 395	355 793
Effektiv skattesats	0,3 %	24,5 %

Skatteeffekten av midlertidige forskjeller og underskudd til fremføring som har gitt opphav til utsatt skatt og utsatte skattefordeler, spesifisert på typer av midlertidige forskjeller

	2021	2020	Endring
Varige driftsmidler	-1 179 325	-1 502 292	-322 967
Varebeholdning	-778 209	-627 069	151 140
Fordringer	-62 080	-165 190	-103 110
Avsetninger mv	-300 000	-470 000	-170 000
Sum	-2 319 614	-2 764 551	-444 937
Akkumulert fremførbart underskudd	-13 028 016	-15 089 418	-2 061 403
Inngår ikke i beregningen av utsatt skatt	11 756 338	11 756 388	50
Grunnlag for utsatt skattefordel	-3 591 291	-6 097 581	-2 506 290
Utsatt skattefordel (22 %)	-790 084	-1 341 468	-551 384



Note 12 Lønnskostnader og ytelser, godtgjørelser til daglig leder, styret og revisor

Lønnskostnader	2021	2020
Lønninger	31 980 926	32 614 207
Arbeidsgiveravgift	4 927 422	5 032 763
Pensjonskostnader	2 454 856	2 577 552
Andre ytelser	985 824	213 604
Sum	40 349 028	40 438 127

Selskapet har i 2021 sysselsatt 37,0 årsverk.

Ytelser til ledende personer	Daglig leder	Styret
Lønn	1 736 041	0
Pensjonskostnader	237 556	0
Annen godtgjørelse	153 721	0
Sum	2 127 318	0

Det er ikke gitt lån/sikkerhetsstillelse til daglig leder, styreformann eller andre nærstående parter. Det er ingen enkelt lån/sikkerhetsstillinger som utgjør mer enn 5 % av selskapets egenkapital. Ledende ansatte følger konsernets til enhver tid gjeldende avtale for bonusutbetaling.

Revisor

Kostnadsført revisjonshonorar til revisor fordeler seg på følgende områder (eksl. mva):

	2021	2020
- lovpålagt revisjon	356 950	349 390
- annen bistand	0	119 367
Sum	356 950	468 757

Note 13 Bundne bankinnskudd, trekkrettigheter

	2021	2020
Skattetrekksmidler	1 813 493	1 876 549
Ubenyttet trekkrettighet/kassekreditt	43 000 000	43 000 000

Summen av garantiforpliktelser utgjør kr 2 019 025 i 2021.

Note 14 Transaksjoner med nærstående parter

Ytelse til ledende ansatte er omtalt i note 13, og mellomværende med konsernselskaper er omtalt i note 9.

	2021	2020
Salg av varer:		
Konsernselskaper	0	3 655
Salg av tjenester(herunder viderefakturering):		
Konsernselskaper	8 565 871	10 424 655
Kjøp av varer:		
Konsernselskaper	12 938 923	12 309 936
Kjøp av tjenester(herunder management fee):		
Konsernselskaper	10 526 538	8 593 866



Note 15 COVID-19

Swarco er en samfunnskritisk aktør og store deler av den underliggende driften fungerer som normalt. Swarco følger myndighetenes retningslinjer og arbeider kontinuerlig med å tilrettelegge driften basert på den nåværende situasjonen. Det forventes at enkeltprosjekter vil bli utsatt som følge av COVID19. Det forventes imidlertid ikke at COVID19 vil ha vesentlig negativ effekt på selskapets kontantstrøm og soliditet på nåværende tidspunkt