



## ÅRSREGNSKAPET FOR REGNSKAPSÅRET 2018 - GENERELL INFORMASJON

### Enheten

Organisasjonsnummer: 990 632 375  
Organisasjonsform: Aksjeselskap  
Foretaksnavn: VERICO HOLDING AS  
Forretningsadresse: Professor Olav Hanssens vei 13  
4021 STAVANGER

### Regnskapsår

Årsregnskapets periode: 01.01.2018 - 31.12.2018

### Konsern

Morselskap i konsern: Ja  
Konsernregnskap lagt ved: Nei

### Regnskapsregler

Regler for små foretak benyttet: Ja  
Benyttet ved utarbeidelsen av årsregnskapet til selskapet: Regnskapslovens alminnelige regler

### Årsregnskapet fastsatt av kompetent organ

Bekreftet av representant for selskapet: Vidar Blomvik  
Dato for fastsettelse av årsregnskapet: 11.04.2019

### Grunnlag for avgivelse

År 2018: Årsregnskapet er elektronisk innlevert  
År 2017: Tall er hentet fra elektronisk innlevert årsregnskap fra 2018

*Det er ikke krav til at årsregnskapet m.v. som sendes til Regnskapsregisteret er undertegnet. Kontrollen på at dette er utført ligger hos revisor/enhetens øverste organ. Sikkerheten ivaretas ved at innsender har rolle/rettighet for innsending av årsregnskapet via Altinn, og ved at det bekreftes at årsregnskapet er fastsatt av kompetent organ.*

Brønnøysundregistrene, 08.03.2021



## Resultatregnskap

Beløp i: NOK	Note	2018	2017
<b>RESULTATREGNSKAP</b>			
<b>Kostnader</b>			
Lønnskostnad			
Annen driftskostnad	3	20 090	19 099
<b>Sum kostnader</b>		<b>20 090</b>	<b>19 099</b>
<b>Driftsresultat</b>		<b>-20 090</b>	<b>-19 099</b>
<b>Finansinntekter og finanskostnader</b>			
Inntekt på investering i datter-/tilknyttet selskap		574 056	
Annen renteinntekt		3 963	6 667
<b>Sum finansinntekter</b>		<b>578 019</b>	<b>6 667</b>
Annen finanskostnad		2 897	-8 901
<b>Sum finanskostnader</b>		<b>2 897</b>	<b>-8 901</b>
<b>Netto finans</b>		<b>575 122</b>	<b>15 568</b>
<b>Ordinært resultat før skattekostnad</b>		<b>555 032</b>	<b>-3 531</b>
Skattekostnad på ordinært resultat			
<b>Ordinært resultat etter skattekostnad</b>		<b>555 032</b>	<b>-3 531</b>
<b>Årsresultat</b>		<b>555 032</b>	<b>-3 531</b>
<b>Overføringer og disponeringer</b>			
Annen egenkapital		555 032	-3 531
<b>Sum overføringer og disponeringer</b>		<b>555 032</b>	<b>-3 531</b>



## Balanse

Beløp i: NOK	Note	2018	2017
<b>BALANSE - EIENDELER</b>			
<b>Anleggsmidler</b>			
<b>Immaterielle eiendeler</b>			
<b>Finansielle anleggsmidler</b>			
Investering i datterselskap	5	25 770 890	25 554 814
Andre fordringer		906	154 247
<b>Sum finansielle anleggsmidler</b>		<b>25 771 796</b>	<b>25 709 061</b>
<b>Sum anleggsmidler</b>		<b>25 771 796</b>	<b>25 709 061</b>
<b>Omløpsmidler</b>			
<b>Varer</b>			
<b>Bankinnskudd, kontanter og lignende</b>			
Bankinnskudd, kontanter og lignende	6	497 117	4 820
<b>Sum bankinnskudd, kontanter og lignende</b>		<b>497 117</b>	<b>4 820</b>
<b>Sum omløpsmidler</b>		<b>497 117</b>	<b>4 820</b>
<b>SUM EIENDELER</b>		<b>26 268 913</b>	<b>25 713 881</b>
<b>BALANSE - EGENKAPITAL OG GJELD</b>			
<b>Egenkapital</b>			
<b>Innskutt egenkapital</b>			
Aksjekapital (10 000 aksjer à kr 1 000,00)	7, 8, 9	10 000 000	10 000 000
Overkurs	9	9 984 000	9 984 000
<b>Sum innskutt egenkapital</b>		<b>19 984 000</b>	<b>19 984 000</b>
<b>Opptjent egenkapital</b>			
Annen egenkapital	9	6 100 735	5 545 703
<b>Sum opptjent egenkapital</b>		<b>6 100 735</b>	<b>5 545 703</b>
<b>Sum egenkapital</b>	9	<b>26 084 735</b>	<b>25 529 703</b>



## Balanse

<b>Beløp i: NOK</b>	<b>Note</b>	<b>2018</b>	<b>2017</b>
<b>Sum langsiktig gjeld</b>		<b>0</b>	<b>0</b>
<b>Kortsiktig gjeld</b>			
Kortsiktig konserngjeld	5	184 178	184 178
<b>Sum kortsiktig gjeld</b>		<b>184 178</b>	<b>184 178</b>
<b>Sum gjeld</b>		<b>184 178</b>	<b>184 178</b>
<b>SUM EGENKAPITAL OG GJELD</b>		<b>26 268 913</b>	<b>25 713 881</b>



## Noter 2018 VERICO HOLDING AS

### Regnskapsprinsipper

Årsregnskapet er satt opp i samsvar med regnskapsloven og god regnskapsskikk for små foretak.

#### Klassifisering og vurdering av balanseposter

Omløpsmidler og kortsiktig gjeld omfatter poster som knytter seg til varekretsløpet. For andre poster enn kundefordringer omfattes poster som forfaller til betaling innen ett år etter transaksjonsdagen. Anleggsmidler er eiendeler bestemt til varig eie og bruk. Langsiktig gjeld er gjeld som forfaller senere enn ett år etter transaksjonsdagen.

Omløpsmidler vurderes til laveste av anskaffelseskost og virkelig verdi. Kortsiktig gjeld balanseføres til nominelt beløp på etableringstidspunktet.

#### Fordringer

Kundefordringer og andre fordringer er oppført i balansen til pålydende etter fradrag for avsetning til forventet tap. Avsetning til tap gjøres på grunnlag av individuelle vurderinger av de enkelte fordringene. I tillegg gjøres det for øvrige kundefordringer en uspesifisert avsetning for å dekke antatt tap.

#### Forøvrig er følgende regnskapsprinsipper anvendt:

FIFO-metoden for tilordning av anskaffelseskost for ombyttbare finansielle eiendeler, laveste verdis prinsipp for markedsbaserte finansielle omløpsmidler, forsikret pensjonsforpliktelse er ikke balanseført - kostnaden er lik premien, pensjonsforpliktelser knyttet til AFP-ordningen er ikke balanseført, leieavtaler er ikke balanseført, langsiktige tilvirkningskontrakter er inntektsført etter fullført kontrakt metoden, pengeposter i utenlandsk valuta er verdsatt til kursen ved regnskapsårets slutt og kostmetoden er benyttet for investeringer i datterselskap/tilknyttet selskap. Egne utgifter til forskning og utvikling og til utvikling av rettigheter er kostnadsført.

Utbytte er inntektsført samme år som det er avsatt i datterselskap/tilknyttet selskap, dersom det er sannsynlig at beløpet vil mottas. Ved utbytte som overstiger andel av tilbakeholdt resultat etter kjøpet representerer den overskytende del tilbakebetaling av investert kapital, og er fratrukket investeringens verdi i balansen.

#### Skatt

Skattekostnaden i resultatregnskapet omfatter både periodens betalbare skatt og endring i utsatt skatt. Utsatt skatt er beregnet med 22% på grunnlag av de midlertidige forskjeller som eksisterer mellom regnskapsmessige og skattemessige verdier, samt skattemessig underskudd til fremføring ved utgangen av regnskapsåret. Skatteøkende og skattereduserende midlertidige forskjeller som reverserer eller kan reversere i samme periode er utlignet og skattevirkningen er beregnet på nettogrunnlaget.

Selskapet har ikke endret regnskapsprinsipp fra 2017 til 2018.



## Note 1 - Ytelse til ledende personer

Selskapet har ingen ansatte. Det er ikke vært utbetalinger til styret i 2018.

## Note 2 - Obligatorisk tjenestepensjon

### Obligatorisk tjenestepensjon

Foretaket er ikke pliktig til å ha tjenestepensjonsordning etter lov om obligatorisk tjenestepensjon.

## Note 3 - Revisjonshonorar

### Revisjon og andre tjenester

Kostnadsført revisjonshonorar for 2018 utgjør kr 12 375. Honorar for annen bistand utgjør kr 0 .

## Note 4 - Skatt

### Grunnlag for beregning av skatt

	2018	2017
Ordinært resultat før skattekostnad	555 032	(3 531)
+/- Permanente forskjeller	(556 834)	(9)
<b>Arets skattegrunnlag</b>	<b>(1 802)</b>	<b>(3 540)</b>

<b>Skattekostnad i resultatregnskapet</b>	<b>0</b>	<b>0</b>
---	----------	----------

<b>Betalbar skatt i balansen</b>	<b>0</b>	<b>0</b>
----------------------------------	----------	----------

## Note 5 - Investering i Datterselskap

### Investering i Datterselskap

Foretaksnavn	Foretakssted	Eierandel/ stemmeandel	Selskapets egenkapital "31. desember 2018"	Selskapets resultat for 2018
Verico AS	Stavanger	100%	14 937 518	1 705 312
Verico BV	Nederland	100%	2 098 604	- 135 834

Følgende interne transaksjoner har funnet sted med og mellom datterselskaper 2018:

Spesifikasjon interne transaksjoner	Beløp
Verico Holding AS har en gjeld til Verico AS	184 178

## Note 6 - Bankinnskudd

Posten inneholder kun frie midler.



## Note 7 - Aksjekapital

Foretaket har 10 000 aksjer, pålydende kr 1 000,00, noe som gir en samlet aksjekapital på kr 10 000 000.

Foretaket har én aksjeklasse. Alle aksjer har lik stemme- og utbytterett.

## Note 8 - Aksjonærer

### Foretakets aksjonær pr 31.12.2018

Foretaket har 1 aksjonær.

Aksjonærens navn	Antall aksjer	Eierandel
VERICO INVEST AS	10 000	100,00%
<b>Sum</b>	<b>10 000</b>	<b>100,00%</b>

## Note 9 - Egenkapital

Spesifikasjon egenkapital	Aksjekapital	Overkurs	Annen EK	Sum
Egenkapital 01.01.2018	10 000 000	9 984 000	5 545 703	25 529 703
Årets resultat			555 032	555 032
<b>Egenkapital 31.12.2018</b>	<b>10 000 000</b>	<b>9 984 000</b>	<b>6 100 735</b>	<b>26 084 735</b>

## Note 10 - Midl. forskjeller - Utsatt skatt/skattefordel

Utsatt skatt/utsatt skattefordel i balansen avsettes på grunnlag av forskjeller mellom regnskapsmessige og skattemessige verdier i henhold til norsk regnskapsstandard for skatt. Midlertidige skatteøkende og skattereduserende forskjeller som kan utlignes er nettoført.

Midlertidige forskjeller knyttet til:	01.01.2018	31.12.2018	Endring
Skattemessig fremførbart underskudd	(3 540)	(5 342)	1 802
Netto forskjeller	(3 540)	(5 342)	1 802
Skattereduserende forskjeller som ikke kan utlignes	3 540	5 342	(1 802)
Sum midlertidige forskjeller	0	0	0
<b>Utsatt skattefordel 31.12.18. basert på 22%</b>	<b>0</b>	<b>0</b>	<b>0</b>

Ut fra forsiktighetshensyn balanseføres ikke utsatt skattefordel på kr 1 175



Årsregnskap for 2018

VERICO HOLDING AS  
4021 STAVANGER

Innhold

Resultatregnskap  
Balanse  
Noter

Revisjonsberetning

Utarbeidet av  
Sum Regnskap AS  
Travbaneveien 3  
4031 STAVANGER  
Org nr. 995383039

Utarbeidet med  
Total Arsoppgjør



## Resultatregnskap for 2018 VERICO HOLDING AS

	Note	2018	2017
Sum driftsinntekter		<u>0</u>	<u>0</u>
Lønnskostnad	1, 2	0	0
Annen driftskostnad	3	(20 090)	(19 099)
Sum driftskostnader		<u>(20 090)</u>	<u>(19 099)</u>
Driftsresultat		<u>(20 090)</u>	<u>(19 099)</u>
Inntekt på investering i datter-/tilknyttet selskap		574 056	0
Annen renteinntekt		3 963	6 667
Sum finansinntekter		<u>578 019</u>	<u>6 667</u>
Annen finanskostnad		(2 897)	8 901
Sum finanskostnader		<u>(2 897)</u>	<u>8 901</u>
Netto finans		<u>575 122</u>	<u>15 568</u>
Ordinært resultat før skattekostnad		<u>555 032</u>	<u>(3 531)</u>
Skattekostnad på ordinært resultat	4	0	0
Ordinært resultat		<u>555 032</u>	<u>(3 531)</u>
Årsresultat		<u>555 032</u>	<u>(3 531)</u>
Overføringer			
Annen egenkapital		555 032	(3 531)
Sum		<u>555 032</u>	<u>(3 531)</u>



## Balanse pr. 31. desember 2018 VERICO HOLDING AS

	Note	2018	2017
<b>EIENDELER</b>			
<b>Anleggsmidler</b>			
<b>Finansielle anleggsmidler</b>			
Investering i datterselskap	5	25 770 890	25 554 814
Andre fordringer		906	154 247
<b>Sum finansielle anleggsmidler</b>		<b>25 771 796</b>	<b>25 709 061</b>
<b>Sum anleggsmidler</b>		<b>25 771 796</b>	<b>25 709 061</b>
<b>Omløpsmidler</b>			
Bankinnskudd, kontanter og lignende	6	497 117	4 820
<b>Sum bankinnskudd, kontanter og lignende</b>		<b>497 117</b>	<b>4 820</b>
<b>Sum omløpsmidler</b>		<b>497 117</b>	<b>4 820</b>
<b>Sum eiendeler</b>		<b>26 268 913</b>	<b>25 713 881</b>





## Balanse pr. 31. desember 2018 VERICO HOLDING AS


	Note	2018	2017
<b>EGENKAPITAL OG GJELD</b>			
<b>Egenkapital</b>			
<b>Innskutt egenkapital</b>			
Aksjekapital (10 000 aksjer à kr 1 000,00)	7, 8, 9	10 000 000	10 000 000
Overkurs	9	9 984 000	9 984 000
<b>Sum innskutt egenkapital</b>		<b>19 984 000</b>	<b>19 984 000</b>
<b>Opptjent egenkapital</b>			
Annen egenkapital	9	6 100 735	5 545 703
<b>Sum opptjent egenkapital</b>		<b>6 100 735</b>	<b>5 545 703</b>
<b>Sum egenkapital</b>	9	<b>26 084 735</b>	<b>25 529 703</b>
<b>Gjeld</b>			
<b>Kortsiktig gjeld</b>			
Kortsiktig konserngjeld	5	184 178	184 178
<b>Sum kortsiktig gjeld</b>		<b>184 178</b>	<b>184 178</b>
<b>Sum gjeld</b>		<b>184 178</b>	<b>184 178</b>
<b>Sum egenkapital og gjeld</b>		<b>26 268 913</b>	<b>25 713 881</b>


Stavanger 11/4 - 2019

  
Per Smedvig Hødné  
Styrets leder

  
Age Kvilhaug Andersen  
Styremedlem

  
Helge Johansen  
Styremedlem

  
Thomas Tronsgaard  
Styremedlem

  
Vidar Harald Blomvik  
Daglig leder



## Noter 2018

VERICO HOLDING AS

### Regnskapsprinsipper

Årsregnskapet er satt opp i samsvar med regnskapsloven og god regnskapsskikk for små foretak.

#### Klassifisering og vurdering av balanseposter

Omløpsmidler og kortsiktig gjeld omfatter poster som knytter seg til varekretsløpet. For andre poster enn kundefordringer omfattes poster som forfaller til betaling innen ett år etter transaksjonsdagen. Anleggsmidler er eiendeler bestemt til varig eie og bruk. Langsiktig gjeld er gjeld som forfaller senere enn ett år etter transaksjonsdagen.

Omløpsmidler vurderes til laveste av anskaffelseskost og virkelig verdi. Kortsiktig gjeld balanseføres til nominelt beløp på etableringstidspunktet.

#### Fordringer

Kundefordringer og andre fordringer er oppført i balansen til pålydende etter fradrag for avsetning til forventet tap. Avsetning til tap gjøres på grunnlag av individuelle vurderinger av de enkelte fordringene. I tillegg gjøres det for øvrige kundefordringer en uspesifisert avsetning for å dekke antatt tap.

#### Forøvrig er følgende regnskapsprinsipper anvendt:

FIFO-metoden for tilordning av anskaffelseskost for ombyttbare finansielle eiendeler, laveste verdis prinsipp for markedsbaserte finansielle omløpsmidler, forsikret pensjonsforpliktelse er ikke balanseført - kostnaden er lik premien, pensjonsforpliktelser knyttet til AFP-ordningen er ikke balanseført, leieavtaler er ikke balanseført, langsiktige tilvirkningskontrakter er inntektsført etter fullført kontrakt metoden, pengeposter i utenlandsk valuta er verdsatt til kursen ved regnskapsårets slutt og kostmetoden er benyttet for investeringer i datterselskap/tilknyttet selskap. Egne utgifter til forskning og utvikling og til utvikling av rettigheter er kostnadsført.

Utbytte er inntektsført samme år som det er avsatt i datterselskap/tilknyttet selskap, dersom det er sannsynlig at beløpet vil mottas. Ved utbytte som overstiger andel av tilbakeholdt resultat etter kjøpet representerer den overskytende del tilbakebetaling av investert kapital, og er fratrukket investeringens verdi i balansen.

#### Skatt

Skattekostnaden i resultatregnskapet omfatter både periodens betalbare skatt og endring i utsatt skatt. Utsatt skatt er beregnet med 22% på grunnlag av de midlertidige forskjeller som eksisterer mellom regnskapsmessige og skattemessige verdier, samt skattemessig underskudd til fremføring ved utgangen av regnskapsåret. Skatteøkende og skattereduserende midlertidige forskjeller som reverserer eller kan reversere i samme periode er utlignet og skattevirkningen er beregnet på nettogrunnlaget.

Seiskapet har ikke endret regnskapsprinsipp fra 2017 til 2018.



## Note 1 - Ytelse til ledende personer

Selskapet har ingen ansatte. Det er ikke vært utbetalinger til styret i 2018.

## Note 2 - Obligatorisk tjenestepensjon

### Obligatorisk tjenestepensjon

Foretaket er ikke pliktig til å ha tjenestepensjonsordning etter lov om obligatorisk tjenestepensjon.

## Note 3 - Revisjonshonorar

### Revisjon og andre tjenester

Kostnadsført revisjonshonorar for 2018 utgjør kr 12 375. Honorar for annen bistand utgjør kr 0 .

## Note 4 - Skatt

Grunnlag for beregning av skatt	2018	2017
Ordinært resultat før skattekostnad	555 032	(3 531)
+/- Permanente forskjeller	(556 834)	(9)
<b>Årets skattegrunnlag</b>	<b>(1 802)</b>	<b>(3 540)</b>
<b>Skattekostnad i resultatregnskapet</b>	<b>0</b>	<b>0</b>
<b>Betalbar skatt i balansen</b>	<b>0</b>	<b>0</b>

## Note 5 - Investering i Datterselskap

### Investering i Datterselskap

Foretaksnavn	Foretakssted	Eierandel/ stemmeandel	Selskapets egenkapital "31. desember 2018"	Selskapets resultat for 2018
Verico AS	Stavanger	100%	14 937 518	1 705 312
Verico BV	Nederland	100%	2 098 604	- 135 834

Følgende interne transaksjoner har funnet sted med og mellom datterselskaper 2018:

Spesifikasjon interne transaksjoner	Beløp
Verico Holding AS har en gjeld til Verico AS	184 178

## Note 6 - Bankinnskudd

Posten inneholder kun frie midler.



## Note 7 - Aksjekapital

Foretaket har 10 000 aksjer, pålydende kr 1 000,00, noe som gir en samlet aksjekapital på kr 10 000 000.

Foretaket har en aksjeklasse. Alle aksjer har lik stemme- og utbytterett

## Note 8 - Aksjonærer

Foretakets aksjonær pr 31.12.2018

Foretaket har 1 aksjonær

Aksjonærens navn	Antall aksjer	Eierandel
VERICO INVEST AS	10 000	100,00%
Sum	10 000	100,00%

## Note 9 - Egenkapital

Spesifikasjon egenkapital	Aksjekapital	Overkurs	Annen EK	Sum
Egenkapital 01.01.2018	10 000 000	9 984 000	5 545 703	25 529 703
Årets resultat			555 032	555 032
Egenkapital 31.12.2018	10 000 000	9 984 000	6 100 735	26 084 735

## Note 10 - Midl. forskjeller - Utsatt skatt/skattefordel

Utsatt skatt/utsatt skattefordel i balansen avsettes på grunnlag av forskjeller mellom regnskapsmessige og skattemessige verdier i henhold til norsk regnskapsstandard for skatt. Midlertidige skatteøkende og skattereduserende forskjeller som kan utlignes er nettoført.

Midlertidige forskjeller knyttet til:	01.01.2018	31.12.2018	Endring
Skattemessig fremførbart underskudd	(3 540)	(5 342)	1 802
Netto forskjeller	(3 540)	(5 342)	1 802
Skattereduserende forskjeller som ikke kan utlignes	3 540	5 342	(1 802)
Sum midlertidige forskjeller	0	0	0
Utsatt skattefordel 31.12.18, basert på 22%	0	0	0

Ut fra forsiktighetshensyn balanseføres ikke utsatt skattefordel på kr 1 175



## UAVHENGIG REVISORS BERETNING

Til generalforsamlingen i Verico Holding AS

### Uttalelse om revisjonen av årsregnskapet

#### *Konklusjon*

Vi har revidert selskapet **Verico Holding AS'** årsregnskap som viser et overskudd på kr 555 032. Årsregnskapet består av balanse per 31. desember 2018, resultatregnskap for regnskapsåret avsluttet per denne datoen og noter til årsregnskapet, herunder et sammendrag av viktige regnskapsprinsipper.

Etter vår mening er det medfølgende årsregnskapet avgitt i samsvar med lov og forskrifter og gir et rettviseende bilde av selskapets finansielle stilling per 31. desember 2018, og av dets resultater for regnskapsåret avsluttet per denne datoen i samsvar med regnskapslovens regler og god regnskapsskikk i Norge.

#### *Grunnlag for konklusjonen*

Vi har gjennomført revisjonen i samsvar med lov, forskrift og god revisjonsskikk i Norge, herunder de internasjonale revisjonsstandardene (ISA-ene). Våre oppgaver og plikter i henhold til disse standardene er beskrevet i *Revisors oppgaver og plikter ved revisjon av årsregnskapet*. Vi er uavhengige av selskapet slik det kreves i lov og forskrift, og har overholdt våre øvrige etiske forpliktelser i samsvar med disse kravene. Etter vår oppfatning er innhentet revisjonsbevis tilstrekkelig og hensiktsmessig som grunnlag for vår konklusjon.

#### *Øvrig informasjon*

Ledelsen er ansvarlig for øvrig informasjon. Øvrig informasjon består av informasjon i årsberetningen, men inkluderer ikke årsregnskapet og revisjonsberetningen. Vår uttalelse om revisjonen av årsregnskapet dekker ikke øvrig informasjon, og vi attesterer ikke den øvrige informasjonen. I forbindelse med revisjonen av årsregnskapet er det vår oppgave å lese øvrig informasjon med det formål å vurdere hvorvidt det foreligger vesentlig inkonsistens mellom øvrig informasjon og årsregnskapet, kunnskap vi har opparbeidet oss under revisjonen, eller hvorvidt den tilsynelatende inneholder vesentlig feilinformasjon. Dersom vi hadde konkludert med at den øvrige informasjonen inneholder vesentlig feilinformasjon er vi pålagt å rapportere det. Vi har ingenting å rapportere i så henseende.

#### *Styret og daglig leders ansvar for årsregnskapet*

Styret og daglig leder (ledelsen) er ansvarlig for å utarbeide årsregnskapet i samsvar med lov og forskrifter, herunder for at det gir et rettviseende bilde i samsvar med regnskapslovens regler og god regnskapsskikk i Norge. Ledelsen er også ansvarlig for slik intern kontroll som den finner nødvendig for å kunne utarbeide et årsregnskap som ikke inneholder vesentlig feilinformasjon, verken som følge av misligheter eller utilsiktede feil.

Ved utarbeidelsen av årsregnskapet må ledelsen ta standpunkt til selskapets evne til fortsatt drift og opplyse om forhold av betydning for fortsatt drift. Forutsetningen om fortsatt drift skal legges til grunn for årsregnskapet så lenge det ikke er sannsynlig at virksomheten vil bli avviklet.



*Revisors oppgaver og plikter ved revisjonen av årsregnskapet*

Vårt mål er å oppnå betryggende sikkerhet for at årsregnskapet som helhet ikke inneholder vesentlig feilinformasjon, verken som følge av misligheter eller utilsiktede feil, og å avgi en revisjonsberetning som inneholder vår konklusjon. Betryggende sikkerhet er en høy grad av sikkerhet, men ingen garanti for at en revisjon utført i samsvar med lov, forskrift og god revisjonsskikk i Norge, herunder ISA-ene, alltid vil avdekke vesentlig feilinformasjon som eksisterer. Feilinformasjon kan oppstå som følge av misligheter eller utilsiktede feil. Feilinformasjon blir vurdert som vesentlig dersom den enkeltvis eller samlet med rimelighet kan forventes å påvirke økonomiske beslutninger som brukerne foretar basert på årsregnskapet.

For videre beskrivelse av revisors oppgaver og plikter vises det til <https://revisorforeningen.no/revisjonsberetninger>

**Uttalelse om øvrige lovmessige krav**

*Konklusjon om årsberetningen*

Basert på vår revisjon av årsregnskapet som beskrevet ovenfor, mener vi at opplysningene i årsberetningen om årsregnskapet og forutsetningen om fortsatt drift er konsistente med årsregnskapet og i samsvar med lov og forskrifter.

*Konklusjon om registrering og dokumentasjon*

Basert på vår revisjon av årsregnskapet som beskrevet ovenfor, og kontrollhandlinger vi har funnet nødvendig i henhold til internasjonal standard for attestasjonsoppdrag (ISAE) 3000 «Attestasjonsoppdrag som ikke er revisjon eller forenklet revisorkontroll av historisk finansiell informasjon», mener vi at ledelsen har oppfylt sin plikt til å sørge for ordentlig og oversiktlig registrering og dokumentasjon av selskapets regnskapsopplysninger i samsvar med lov og god bokføringsskikk i Norge.

Stavanger, 20. mai 2019

**Revisjon Vest AS**

Tor-Ove Grøtteland  
Statsautorisert revisor



**ÅRSBERETNING 2018 FOR VERICO HOLDING AS**  
**ORGANISASJONSNUMMER: 990 632 375**

***Virksomhetens art og hvor den drives***

Verico Holding AS er et selskap som i 2018 var inne i sitt trettende driftsår. Selskapets er lokalisert Ipark i Stavanger.

Selskapets forretningsidé er kjøp og salg av verdipapirer og deltakelse i virksomheter.

***Redegjørelse for årsregnskapet***

Årsregnskapet for driftsåret 2018 viser et årsresultat før skatt på 0,55 MNOK.

Bokført totalkapital utgjør 26,27 MNOK pr. 31.12.2018, hvorav 19,98 MNOK i innskutt egenkapital. Sum egenkapital utgjør på samme tidspunkt 26,08 MNOK, noe som tilsvarer en egenkapitalandel på 99,3 %.

Etter styrets oppfatning gir framlagte resultater og balanse med tilhørende noter, fyllestgjørende informasjon om selskapets stilling og drift ved årsskiftet. Styret er ikke kjent med forhold som skaper usikkerhet med hensyn til det oppnådde resultatet.

***Redegjørelse for fortsatt drift***

Selskapets ressurser, kompetanse, og generell økonomiske stilling gir samlet god nok forutsetning for at fortsatt drift er til stede, og denne forutsetningen er lagt til grunn ved utarbeidelsen av regnskapet.

***Redegjørelse for den regnskapspliktiges framtidige utvikling***

Styret mener at det er et solid grunnlag for en fortsatt positiv framtidig utvikling av selskapet.

***Redegjørelse for arbeidsmiljø***

Selskapet har ikke hatt ansatte i løpet av 2018.

***Redegjørelse for likestilling***

Selskapets ledelse består av 1 mann, og selskapets styre har 4 mannlige styremedlemmer.

***Redegjørelse for forsknings- og utviklingsaktiviteter***

Det har ikke vært gjennomført FOU aktiviteter i selskapet i løpet av 2018.



**Opplysninger om forhold som kan påvirke ytre miljø**

Virksomheten til selskapet påvirker ikke det ytre miljø.

Stavanger, 11.04.2019

Per Smedvig Hodne (formann)

Thomas Tronsgaard

Åge Kvilhaug Andersen

Helge Johansen