



## ÅRSREGNSKAPET FOR REGNSKAPSÅRET 2020 - GENERELL INFORMASJON

### Enheten

|                      |  |
|----------------------|--|
| Organisasjonsnummer: | 999 177 794                                      |
| Organisasjonsform:   | Stiftelse  |
| Foretaksnavn:        | SPAREBANKSTIFTELSEN TELEMARK -<br>HOLLA OG LUNDE |
| Forretningsadresse:  | Brugata 4<br>3825 LUNDE                          |

### Regnskapsår

|                         |                         |
|-------------------------|-------------------------|
| Årsregnskapets periode: | 01.01.2020 - 31.12.2020 |
|-------------------------|-------------------------|

### Konsern

|                       |     |
|-----------------------|-----|
| Morselskap i konsern: | Nei |
|-----------------------|-----|

### Regnskapsregler

|  |                                    |
|--|------------------------------------|
| Regler for små foretak benyttet:                           | Ja                                 |
| Benyttet ved utarbeidelsen av årsregnskapet til selskapet: | Regnskapslovens alminnelige regler |

### Årsregnskapet fastsatt av kompetent organ

|  |              |
|--|--------------|
| Bekreftet av representant for selskapet: | Guri Ramtoft |
| Dato for fastsettelse av årsregnskapet:  | 08.06.2021   |

### Grunnlag for avgivelse

År 2020: Årsregnskapet er elektronisk innlevert  
År 2019: Tall er hentet fra elektronisk innlevert årsregnskap fra 2020

*Det er ikke krav til at årsregnskapet m.v. som sendes til Regnskapsregisteret er undertegnet. Kontrollen på at dette er utført ligger hos revisor/enhetens øverste organ. Sikkerheten ivaretas ved at innsender har rolle/rettighet for innsending av årsregnskapet via Altinn, og ved at det bekreftes at årsregnskapet er fastsatt av kompetent organ.*

Brønnøysundregistrene, 30.06.2022



## Resultatregnskap

| Beløp i: NOK  | Note | 2020              | 2019              |
|---|------|-------------------|-------------------|
| <b>RESULTATREGNSKAP</b>                             |      |                   |                   |
| <b>Inntekter</b>                                    |      |                   |                   |
| Annen driftsinntekt                                 | 2    | 17 496 657        | 16 591 658        |
| <b>Sum inntekter</b>                                |      | <b>17 496 657</b> | <b>16 591 658</b> |
| <b>Kostnader</b>                                    |      |                   |                   |
| Lønnskostnad  | 4    | 1 188 514         | 1 209 807         |
| Avskrivning   | 5    | 58 383            |                   |
| Annen driftskostnad                                 | 4    | 1 178 201         | 995 189           |
| <b>Sum kostnader</b>                                |      | <b>2 425 098</b>  | <b>2 204 996</b>  |
| <b>Driftsresultat</b>                               |      | <b>15 071 559</b> | <b>14 386 662</b> |
| <b>Finansinntekter og finanskostnader</b>           |      |                   |                   |
| Annen finansinntekt                                 | 6    | 2 623 813         | 2 917 207         |
| Verdiendr. finansielle instrumenter, virkelig verdi | 6    | 7 194 254         | 4 731 885         |
| <b>Sum finansinntekter</b>                          |      | <b>9 818 067</b>  | <b>7 649 092</b>  |
| Annen finanskostnad                                 | 6    | 1 284 822         | 687 671           |
| <b>Sum finanskostnader</b>                          |      | <b>1 284 822</b>  | <b>687 671</b>    |
| <b>Netto finans</b>                                 |      | <b>8 533 245</b>  | <b>6 961 421</b>  |
| <b>Ordinært resultat før skattekostnad</b>          |      | <b>23 604 804</b> | <b>21 348 083</b> |
| <b>Ordinært resultat etter skattekostnad</b>        |      | <b>23 604 804</b> | <b>21 348 083</b> |
| <b>Årsresultat</b>                                  |      | <b>23 604 804</b> | <b>21 348 083</b> |
| <b>Overføringer og disponeringer</b>                |      |                   |                   |
| Avsatt til gaver                                    | 7    |                   | 6 000 000         |
| Ordinært utbytte                                    | 7    | 23 604 804        | 15 348 083        |
| <b>Sum overføringer og disponeringer</b>            |      | <b>23 604 804</b> | <b>21 348 083</b> |



### Balanse

| Beløp i: NOK                                   | Note | 2020               | 2019               |
|--|------|--------------------|--------------------|
| <b>BALANSE - EIENDELER</b>                     |      |                    |                    |
| <b>Anleggsmidler</b>                           |      |                    |                    |
| <b>Immaterielle eiendeler</b>                  |      |                    |                    |
| Konsesjoner, patenter, lisenser, varemerker    | 5    | 312 371            |                    |
| <b>Sum immaterielle eiendeler</b>              |      | <b>312 371</b>     |                    |
| <b>Finansielle anleggsmidler</b>               |      |                    |                    |
| Investeringer i aksjer og andeler              | 2    | 309 719 400        | 309 719 400        |
| <b>Sum finansielle anleggsmidler</b>           |      | <b>309 719 400</b> | <b>309 719 400</b> |
| <b>Sum anleggsmidler</b>                       |      | <b>310 031 771</b> | <b>309 719 400</b> |
| <b>Omløpsmidler</b>                            |      |                    |                    |
| <b>Varer</b>                                   |      |                    |                    |
| <b>Fordringer</b>                              |      |                    |                    |
| Andre fordringer                               |      | 284 760            | 8 700              |
| <b>Sum fordringer</b>                          |      | <b>284 760</b>     | <b>8 700</b>       |
| <b>Investeringer</b>                           |      |                    |                    |
| Markedsbaserte aksjer                          | 6    | 138 626 973        | 116 675 182        |
| <b>Sum investeringer</b>                       |      | <b>138 626 973</b> | <b>116 675 182</b> |
| <b>Bankinnskudd, kontanter og lignende</b>     |      |                    |                    |
| <b>Sum bankinnskudd, kontanter og lignende</b> | 3    | <b>15 115 101</b>  | <b>24 973 693</b>  |
| <b>Sum omløpsmidler</b>                        |      | <b>154 026 834</b> | <b>141 657 575</b> |
| <b>SUM EIENDELER</b>                           |      | <b>464 058 605</b> | <b>451 376 975</b> |
| <b>BALANSE - EGENKAPITAL OG GJELD</b>          |      |                    |                    |
| <b>Egenkapital</b>                             |      |                    |                    |
| <b>Innskutt egenkapital</b>                    |      |                    |                    |
| Grunnkapital                                   | 7    | 162 916 000        | 162 916 000        |



### Balanse

| <b>Beløp i: NOK</b>             | <b>Note</b> | <b>2020</b>        | <b>2019</b>        |
|---------------------------------|-------------|--------------------|--------------------|
| <b>Sum innskutt egenkapital</b> |             | <b>162 916 000</b> | <b>162 916 000</b> |
| <b>Opptjent egenkapital</b>     |             |                    |                    |
| Annen egenkapital               | 7           | 280 300 712        | 267 340 908        |
| <b>Sum opptjent egenkapital</b> |             | <b>280 300 712</b> | <b>267 340 908</b> |
| <b>Sum egenkapital</b>          |             | <b>443 216 712</b> | <b>430 256 908</b> |
| <b>Sum langsiktig gjeld</b>     |             | <b>0</b>           | <b>0</b>           |
| <b>Kortsiktig gjeld</b>         |             |                    |                    |
| Leverandørgjeld                 |             | 124 152            | 113 163            |
| Skyldige offentlige avgifter    | 3           | 275 666            | 300 586            |
| Annen kortsiktig gjeld          | 8           | 20 442 075         | 20 706 318         |
| <b>Sum kortsiktig gjeld</b>     |             | <b>20 841 893</b>  | <b>21 120 067</b>  |
| <b>Sum gjeld</b>                |             | <b>20 841 893</b>  | <b>21 120 067</b>  |
| <b>SUM EGENKAPITAL OG GJELD</b> |             | <b>464 058 605</b> | <b>451 376 975</b> |



Brønnøysundregistrene

ÅRSREGNSKAP FOR REGNSKAPSÅRET 2020 - GENERELL INFORMASJON

Journalnummer: 2021 708860

**Enheten**

Organisasjonsnummer: 999 177 794  
Organisasjonsform: Stiftelse  
Foretaksnavn: SPAREBANKSTIFTELSEN TELEMAR -  
HOLLA OG LUNDE  
Forretningsadresse: Brugata 4  
3825 LUNDE

**Regnskapsår**

Årsregnskapets periode: 01.01.2020 - 31.12.2020

**Konsern**

Morselskap i konsern: Nei

**Regnskapsregler**

Regler for små foretak benyttet: Ja  
Benyttet ved utarbeidelsen av  
årsregnskapet til selskapet: Regnskapslovens alminnelige regler

**Årsregnskapet fastsatt av kompetent organ**

Bekreftet av representant for selskapet: Guri Ramtoft  
Dato for fastsettelse av årsregnskapet: 08.06.2021

**Grunnlag for avgivelse**

År 2020: Årsregnskap er elektronisk innlevert.  
År 2019: Tall er hentet fra elektronisk innlevert årsregnskap fra 2020.

*Det er ikke krav til at årsregnskapet m.v. som sendes til Regnskapsregisteret er undertegnet. Kontrollen på at dette er utført ligger hos revisor/enhetens øverste organ. Sikkerheten ivaretas ved at innsender har rolle/rettighet for innsending av årsregnskapet via Altinn, og ved at det bekreftes at årsregnskapet er fastsatt av kompetent organ.*

Brønnøysundregistrene, 15.09.2021



Organisasjonsnr: 999 177 794  
SPAREBANKSTIFTELSEN TELEMARK -  
HOLLA OG LUNDE

## RESULTATREGNSKAP

| <u>Beløp i: NOK</u>                                 | <u>Note</u> | <u>2020</u>       | <u>2019</u>       |
|---|-------------|-------------------|-------------------|
| <b>RESULTATREGNSKAP</b>                             |             |                   |                   |
| <b>Inntekter</b>                                    |             |                   |                   |
| Annen driftsinntekt                                 | 2           | 17 496 657        | 16 591 658        |
| <b>Sum inntekter</b>                                |             | <b>17 496 657</b> | <b>16 591 658</b> |
| <b>Kostnader</b>                                    |             |                   |                   |
| Lønnskostnad  | 4           | 1 188 514         | 1 209 807         |
| Avskrivning   | 5           | 58 383            |                   |
| Annen driftskostnad                                 | 4           | 1 178 201         | 995 189           |
| <b>Sum kostnader</b>                                |             | <b>2 425 098</b>  | <b>2 204 996</b>  |
| <b>Driftsresultat</b>                               |             | <b>15 071 559</b> | <b>14 386 662</b> |
| <b>Finansinntekter og finanskostnader</b>           |             |                   |                   |
| Annen finansinntekt                                 | 6           | 2 623 813         | 2 917 207         |
| Verdiendr. finansielle instrumenter, virkelig verdi | 6           | 7 194 254         | 4 731 885         |
| <b>Sum finansinntekter</b>                          |             | <b>9 818 067</b>  | <b>7 649 092</b>  |
| Annen finanskostnad                                 | 6           | 1 284 822         | 687 671           |
| <b>Sum finanskostnader</b>                          |             | <b>1 284 822</b>  | <b>687 671</b>    |
| <b>Netto finans</b>                                 |             | <b>8 533 245</b>  | <b>6 961 421</b>  |
| <b>Ordinært resultat før skattekostnad</b>          |             | <b>23 604 804</b> | <b>21 348 083</b> |
| <b>Ordinært resultat etter skattekostnad</b>        |             | <b>23 604 804</b> | <b>21 348 083</b> |
| <b>Årsresultat</b>                                  |             | <b>23 604 804</b> | <b>21 348 083</b> |
| <b>Overføringer og disponeringer</b>                |             |                   |                   |
| Avsatt til gaver                                    | 7           |                   | 6 000 000         |
| Ordinært utbytte                                    | 7           | 23 604 804        | 15 348 083        |
| <b>Sum overføringer og disponeringer</b>            |             | <b>23 604 804</b> | <b>21 348 083</b> |



Organisasjonsnr: 999 177 794  
SPAREBANKSTIFTELSEN TELEMARK -  
HOLLA OG LUNDE

## BALANSE

| Beløp i: NOK                                   | Note | 2020        | 2019        |
|--|------|-------------|-------------|
| <b>BALANSE - EIENDELER</b>                     |      |             |             |
| <b>Anleggsmidler</b>                           |      |             |             |
| <b>Immaterielle eiendeler</b>                  |      |             |             |
| Konsesjoner, patenter,<br>lisenser, varemerker | 5    | 312 371     |             |
| Sum immaterielle eiendeler                     |      | 312 371     |             |
| <b>Finansielle anleggsmidler</b>               |      |             |             |
| Investeringer i aksjer og<br>andeler           | 2    | 309 719 400 | 309 719 400 |
| Sum finansielle<br>anleggsmidler               |      | 309 719 400 | 309 719 400 |
| Sum anleggsmidler                              |      | 310 031 771 | 309 719 400 |
| <b>Omløpsmidler</b>                            |      |             |             |
| <b>Varer</b>                                   |      |             |             |
| <b>Fordringer</b>                              |      |             |             |
| Andre fordringer                               |      | 284 760     | 8 700       |
| Sum fordringer                                 |      | 284 760     | 8 700       |
| <b>Investeringer</b>                           |      |             |             |
| Markedsbaserte aksjer                          | 6    | 138 626 973 | 116 675 182 |
| Sum investeringer                              |      | 138 626 973 | 116 675 182 |
| <b>Bankinnskudd, kontanter<br/>og lignende</b> |      |             |             |
| Sum bankinnskudd,<br>kontanter og lignende     | 3    | 15 115 101  | 24 973 693  |
| Sum omløpsmidler                               |      | 154 026 834 | 141 657 575 |
| SUM EIENDELER                                  |      | 464 058 605 | 451 376 975 |
| <b>BALANSE - EGENKAPITAL OG<br/>GJELD</b>      |      |             |             |
| <b>Egenkapital</b>                             |      |             |             |
| <b>Innskutt egenkapital</b>                    |      |             |             |
| Grunnkapital                                   | 7    | 162 916 000 | 162 916 000 |
| Sum innskutt egenkapital                       |      | 162 916 000 | 162 916 000 |
| <b>Opptjent egenkapital</b>                    |      |             |             |
| Annen egenkapital                              | 7    | 280 300 712 | 267 340 908 |
| Sum opptjent egenkapital                       |      | 280 300 712 | 267 340 908 |



|                                 |   |                    |                    |
|---------------------------------|---|--------------------|--------------------|
| <b>Sum egenkapital</b>          |   | <b>443 216 712</b> | <b>430 256 908</b> |
| <b>Sum langsiktig gjeld</b>     |   | <b>0</b>           | <b>0</b>           |
| <b>Kortsiktig gjeld</b>         |   |                    |                    |
| Leverandørgjeld                 |   | 124 152            | 113 163            |
| Skyldige offentlige avgifter    | 3 | 275 666            | 300 586            |
| Annen kortsiktig gjeld          | 8 | 20 442 075         | 20 706 318         |
| <b>Sum kortsiktig gjeld</b>     |   | <b>20 841 893</b>  | <b>21 120 067</b>  |
| <b>Sum gjeld</b>                |   | <b>20 841 893</b>  | <b>21 120 067</b>  |
| <b>SUM EGENKAPITAL OG GJELD</b> |   | <b>464 058 605</b> | <b>451 376 975</b> |



Organisasjonsnr: 999 177 794  
SPAREBANKSTIFTELSEN TELEMARK -  
HOLLA OG LUNDE

NOTEOPPLYSNINGER - SELSKAP - alle poster oppgitt i hele tall

Note  
4

## Lønn og ytelser

| <u>Lønn</u>               | <u>Årets</u> | <u>Fjorårets</u> |
|---------------------------|--------------|------------------|
|                           | 1035778.00   | 1033902.00       |
| <u>Arbeidsgiveravgift</u> | <u>Årets</u> | <u>Fjorårets</u> |
|                           | 109167.00    | 113514.00        |
| <u>Pensjonskostnader</u>  | <u>Årets</u> | <u>Fjorårets</u> |
|                           | 33259.00     | 32602.00         |
| <u>Andre ytelser</u>      | <u>Årets</u> | <u>Fjorårets</u> |
|                           | 10310.00     | 29789.00         |
| <u>Sum lønnskostnader</u> | <u>Årets</u> | <u>Fjorårets</u> |
|                           | 1188514.00   | 1209807.00       |

Stiftelsen har i 2020 hatt 1 ansatt. Det er foretatt utbetaling av godtgjørelse til generalforsamling, valgkomité og styret i 2020 med kr 450 500. Beløpet fordeler seg med godtgjørelser på kr 322 000 til styret og kr 128 500 til øvrige tillitsvalgte.

## Ytelser til daglig leder

Note

## Ytelser til andre ledende personer

| <u>Ledende person</u>              | <u>Lønn</u> | <u>Pensj.forpl.</u> | <u>Andre godtgj.</u> |
|------------------------------------|-------------|---------------------|----------------------|
| Daglig leder                       | 579902.00   | 33259.00            | 4392.00              |
| Egil Stokken, styrets leder        | 100000.00   |                     |                      |
| Fredrik Juel, styremedlem          | 55000.00    |                     |                      |
| Kari Landsverk Møllen, styremedlem | 55000.00    |                     |                      |
| Knut Helkås Dahl, styremedlem      | 27500.00    |                     |                      |
| Line Bosnes Hegna, styremedlem     | 55000.00    |                     |                      |
| Arne Gavle, styremedlem            | 29500.00    |                     |                      |
| <u>Sum ytelse andre led.pers.</u>  | <u>Lønn</u> | <u>Pensj.forpl.</u> | <u>Andre godtgj.</u> |
|                                    | 901902.00   | 33259.00            | 4392.00              |



Selskapet er pliktig til å ha tjenstepensjonsordning etter lov om obligatorisk tjenstepensjon. Selskapets pensjonsordning tilfredstiller kravene i denne loven.

## Note

### Ytelser til revisjon

| <u>Revisjon</u>                     | <u>Årets</u> | <u>Fjorårets</u> |
|-------------------------------------|--------------|------------------|
|                                     | 45000.00     | 56218.00         |
| <u>Andre tjenester</u>              | <u>Årets</u> | <u>Fjorårets</u> |
|                                     | 17925.00     | 26900.00         |
| <u>Sum godtgjørelse til revisor</u> | <u>Årets</u> | <u>Fjorårets</u> |
|                                     | 62925.00     | 83118.00         |

## Note

### Antall årsverk i regnskapsåret

Virksomheten har hatt følgende antall årsverk:  
0.00

## Note

2

### Konsern, tilknyttet selskap og datterselskap

#### Tilknyttet selskap/datterselskap

| <u>Navn og adresse</u> | <u>Eierandel</u> | <u>Stemmeandel</u> | <u>Egenkapital</u> | <u>Resultat</u> |
|------------------------|------------------|--------------------|--------------------|-----------------|
| Sparebank 1 Telemark   | 27.68%           | 12.50%             | 3346120.00         | 320406.00       |

Bokført verdi 31.12.19 309 719 400 Tildelt egenkapitalbevis 0 Salg 0  
Bokført verdi 31.12.20 309 719 400 Stiftelsen eide 3 016 665  
egenkapitalbevis i Sparebank1 Telemark pr. 31.12.2020 som utgjør  
27,68% av totale egenkapitalbevis. Egenkapitalbevisene gir 12,5  
prosent av stemmene i representanskapet til foretaket. Sparebank 1  
Telemark har for regnskapsåret 2020 avsatt NOK 5,50 i utbytte pr  
egenkapitalbevis. Annen driftsinntekt kr 17 496 657 består av  
mottatt utbytte fra Sparebank 1 Telemark. (I noten er resultat og  
egenkapital i Sparebank 1 Telemark angitt i hele 1000)  
Konsernregnskapet inngår i konsolideringen til morselskap: Nei


| <u>Navn</u>                                      | <u>Forretningskontor</u>          |
|--|-----------------------------------|
| Sparebankstiftelsen Telemark - Holla og<br>Lunde | Brugata 4 3825 LUNDE 0819<br>Nome |

Datterselskap er utelatt fra konsolideringen: Nei



# Årsrapport **2020**





### Historien

Sparebankstiftelsen Telemark – Holla og Lunde (heretter omtalt som Sparebankstiftelsen) ble etablert 23. november 2012 som en følge av sammenslutningen mellom Sparebanken Telemark og Holla og Lunde Sparebank. Stiftelsen ble opprettet ved at Sparebanken Telemark utstedte og tildelte stiftelsen 3 258 320 egenkapitalbevis pålydende kr. 100,-. Egenkapitalbevisene, til bokført verdi kr. 325 832 000, ble overført stiftelsen ved fusjon av bankene. I henhold til vedtektene skal stiftelsens grunnkapital utgjøre kr. 162 916 000. På etableringstidspunktet eide Sparebankstiftelsen Telemark – Holla og Lunde 19 % av Sparebanken Telemark. Stiftelsen drives med et evighetsperspektiv, målet er minimum å opprettholde realverdien på egenkapitalen over tid.

Sparebankstiftelsen Telemark – Holla og Lunde er en av 35 sparebankstiftelser i Norge.

### Stiftelsen har tre hovedformål:

Forvalte egenkapitalbevisene den ble tilført ved opprettelsen samt utøve et langsiktig og stabilt eierskap i Sparebanken Telemark. Stiftelsen skal plassere kapitalen på en hensiktsmessig og betryggende måte ut fra hensynet til sikkerhet, risikospredning, likviditet og avkastning.

Gi gaver til allmenntilfelle formål. Ved sine disposisjoner skal stiftelsen fortrinnsvis ta hensyn til det distriktet som har bygget opp kapitalen i tidligere Holla og Lunde Sparebank.

Ved sin virksomhet videreføre sparebanktradisjoner ved å sikre et godt regionalt forankret sparebanktilbud i Nome kommune. Stiftelsen kan utøve annen virksomhet som er forenlig med nevnte forhold og de rammer som til enhver tid følger av regelverket for sparebankstiftelser.



## Innhold

|   |    |
|---|----|
| Historien.....  | 2  |
| SpareBank1 Telemark 2020.....                                   | 4  |
| Stiftelsen 2020.....  | 4  |
| Finansforvaltning.....  | 5  |
| Bidrag til gode formål i 2020.....                              | 5  |
| Idrett og fysisk aktivitet.....                                 | 6  |
| Kunst, kultur og kulturarv.....                                 | 6  |
| Nærmiljø og stedsutvikling.....                                 | 6  |
| Natur og friluftsliv.....                                       | 7  |
| Kunnskap og kompetanse.....                                     | 7  |
| Økonomiske resultater.....                                      | 8  |
| Omgivelsene.....  | 9  |
| Styrende organer.....   | 9  |
| Utvikling.....  | 10 |
| Bidrag til allmenntilgode formål.....                           | 11 |
| Bidrag til allmenntilgode formål og utbytte (kontantstrøm)..... | 11 |
| Firmainformasjon.....   | 12 |
| Årsregnskap.....  | 13 |
| Resultatregnskap.....   | 14 |
| Balanse.....  | 15 |
| Noter.....  | 17 |
| Revisjonsberetning.....   | 20 |



## SPAREBANK 1 TELEMARK 2020

### Eierskapet i Sparebank 1 Telemark:

Sparebankstiftelsen skal utøve et langsiktig og stabilt eierskap i Sparebank 1 Telemark ved å forvalte de egenkapitalbevis som ble tilført ved opprettelsen. Målet med eierskapet er økonomisk utbytte, samt en videreføring av sparebanktradisjoner, som sikrer et godt sparebanktilbud i Nome kommune.

Stiftelsen eier 3 016 665 egenkapitalbevis per 31.12.2020 i Sparebank 1 Telemark, dette tilsvarer 27,7% av egenkapitalbevisene i banken. Utbyttet fra eierposten danner grunnlaget for stiftelsens bidrag til allmenntilgunnede formål.

Banken leverte et netto resultat på 334 millioner kroner i 2020, mot 291 millioner kroner i 2019. Videre er banken oppkapitalisert i tråd med kapitalkrav myndighetene har fastsatt.

Representantskapet i Sparebank 1 Telemark vedtok et utbytte på 5,50 kroner pr. egenkapitalbevis for 2020 mot 5,80 kroner pr. egenkapitalbevis i 2019. Avkastning på egenkapitalen i 2020 ble 9,3% mot 10,3% i 2019. Myndighetene har som følge av usikkerheten rundt bankenes risiko som følge av COVID-19 begrenset bankenes adgang til å utdele utbytte.

Sparebank 1 Telemark og Sparebank 1 BV (Buskerud og Vestfold) inngikk i januar 2021 intensjonsavtale om fusjon av bankene. Styrene og representantskapene i begge bankene har etter gjennomført prosess i mars anbefalt fusjonen med virkning fra 1. juni. Sparebankstiftelsens egenkapitalbevis vil bli konvertert til egenkapitalbevis i den fusjonerte banken Sparebank 1 Sør-Øst Norge.

## STIFTELSEN 2020

Året 2020 var et spesielt år for hele nasjonen. Innbyggerne i Nome var med på sin del av den store nasjonale dugnaden som strekker seg langt inn i 2021. Pandemien medførte nedstenging av landet, og alle aktiviteter og arrangementer ble avlyst. I den forbindelse vedtok styret i stiftelsen, sammen med Sparebank 1 Telemark å opprette et Corona fond på totalt 2 millioner kroner. Fra Corona fondet kunne lag og foreninger i Midt-Telemark søke om å få dekket noe av tapte inntekter og kostnader knyttet til innkjøp av blant annet smittevernustyr. Nome Røde Kors mottok også en større sum som organisasjonen benyttet til å bistå enkeltpersoner og familier i Nome kommune i en vanskelig tid.

Corona pandemien har satt samfunnet på en stor prøvelse. Pandemien har også vist hvilken viktig rolle Sparebankstiftelsen kan spille for lag og organisasjoner som på grunn av utenforliggende årsaker havner i en krevende situasjon.





Av smittevern hensyn kunne det ikke arrangeres Gavefest i 2020 og Sparebankstiftelsen Telemark – Holla og Lunde gjennomførte digital gaveutdeling ved å produsere en gavefilm. Denne ble tatt godt imot og vi fikk gode tilbakemeldinger fra seerne. Filmen ble lagt ut på Stiftelsens hjemmesider.

I tråd med Stiftelsens kommunikasjonsstrategi publiserte Stiftelsen i 2020 magasinet «Stiftelsen» som ble fulldistribuert i Nome. Magasinet planlegges med en utgivelsesfrekvens på ca. hver 8. måned hvor ulike gavemottakere og prosjekter presenteres. Magasinet finnes også i en digital versjon på stiftelsens hjemmeside.

Stiftelsen har i 2020 fått utviklet en egen gaveportal for å forenkle og standardisere søknadsprosessen. Høsten 2020 var den første gavesøknadsrunden der søkerne måtte benytte seg av stiftelsens søknadsportal. Rapportering og anmodninger om utbetalinger fra stiftelsen i etterkant av et tilsagn skjer også digitalt i portalen.

## Finansforvaltning

Styret i stiftelsen skal plassere kapitalen på en hensiktsmessig og betryggende måte ut fra hensynet til sikkerhet, risikospredning, likviditet og avkastning. Styret har omarbeidet og tilpasset plasseringsstrategien etter børsintroduksjonen av Sparebank 1 Telemark høsten 2018. Til å bistå i implementeringen av revidert plasseringsstrategi og drift i tråd med denne ble det inngått et rådgivningssamarbeid med selskapet Griff Kapital AS i 2019. Griff er rådgiver til styret for plassering av hele finansporteføljen. Revidert plasseringsstrategi inneholder og beskriver investeringsprofilen, rammer for allokering i de ulike aktivaklasser og etiske retningslinjer. Griff og styret møtes ved behov og rapporterer månedlig avkastning på porteføljen. Månedsrapportene er nyttige verktøy for daglig leder og styret og behandles fortløpende gjennom året.

## Bidrag til gode formål i 2020

I 2020 bidro Sparebankstiftelsen Telemark – Holla og Lunde med gavetildelinger på hele 16 285 000 kroner i 67 gavetildelinger til allmennyttig formål fordelt på 5 formålsområder.

### Fem formålsområder:

Sparebankstiftelsen Telemark – Holla og Lunde prioriterer prosjekter, aktivitet og tilrettelegging for aktivitet, hovedsakelig for barn og unge innenfor følgende formålsområder:

- Idrett og fysisk aktivitet
- Kunst, kultur og kulturarv
- Nærmiljø og stedsutvikling
- Natur og friluftsliv
- Kunnskap og kompetanse

| Formålsområde              | Tildeling samlet sum | Prosent      |
|----------------------------|----------------------|--------------|
| Idrett og fysisk aktivitet | kr 7 400 000         | 45 %         |
| Nærmiljø og stedsutvikling | kr 5 456 000         | 34 %         |
| Kunnskap og kompetanse     | kr 544 000           | 4 %          |
| Kunst, kultur og kulturarv | kr 1 150 000         | 7 %          |
| Natur og miljø             | kr 35 000            | 2 %          |
| Coronafond                 | kr 1 700 000         | 10 %         |
|                            | <u>kr 16 285 000</u> | <u>100 %</u> |

Tabellen viser tildelinger per formålsområde fra stiftelsen i 2020 inkl. Corona fondet.

## **Idrett og fysisk aktivitet**

Idrett og fysisk aktivitet er formålsområdet som samlet sett har mottatt den største andelen av gaver siden stiftelsens oppstart.

Sparebankstiftelsen Telemark – Holla og Lunde støtter prosjekter, utstyr og aktiviteter i regi av idrettslag eller andre organisasjoner som fremmer idrett og fysisk aktivitet. Dette kan være arenaer som fremmer fellesskap, mestring og ferdigheter.

Innenfor formålet idrett og fysisk aktivitet prioriteres følgende:

- Bidra til idrett for alle
- Legge til rette for egenorganiserte aktiviteter
- Senke terskel og tilgjengeliggjøre idrett, og fysisk aktivitet for alle

I 2020 ble 7,4 millioner kroner tildelt formålet Idrett og fysisk aktivitet.

## **Kunst, kultur og kulturarv**

Kunst, kultur og kulturarv er et stort område som har stått for mange søknader som har utløst tilsagn hvert eneste år. Samlet sett er det kulturarv og kulturminnevern som det har blitt søkt om mest midler til. Det jobbes med flere spennende prosjekter innenfor kunstområdet hvor resultatet kan bli at kunst av høy kvalitet kan bli tilgjengelig for allmennheten.

Innenfor formålet kunst, kultur og kulturarv prioriteres følgende:

- Gjøre kunst og kultur av høy kvalitet tilgjengelig
- Formidlingstiltak som øker interessen for kunst og kultur
- At flere barn og unge deltar i kulturaktiviteter
- Støtte strategisk kulturminnevern

1,1 millioner kroner ble tildelt dette formålet i 2020.

## **Nærmiljø og stedsutvikling**

Nærmiljøet vårt og stedsutvikling er viktig for at vi skal oppleve tilhørighet og stolthet. De gode møteplassene er svært viktig, og de skal fortsette å utvikle seg og vokse der vi bor. Møteplass, kan være en organisasjon, eller en åpen plass, så vel som et arrangement eller aktivitet der man treffer andre.

Innenfor formålet nærmiljø og stedsutvikling prioriteres følgende:

- Historieformidling og videreføring av tradisjoner ved at flere opplever og bidrar til kulturarven
- Skape gode møteplasser og aktive nærmiljøer
- Livsmestring og deltakelse for barn og unge på ulike arenaer

I 2020 ble det gitt gaver på til sammen 5,5 millioner kroner til dette formålet.



## Natur og friluftsliv

Innenfor formålet Natur og friluftsliv prioriteres følgende:

- Øke interessen for friluftsliv og få flere ut på tur
- Styrke naturkunnskapen og inspirere til nysgjerrighet
- Stimulere hver enkelt til å ta vare på naturen

I 2020 ble det gitt gaver på til sammen 35 tusen kroner til formålet Natur og Friluftsliv.

## Kunnskap og kompetanse

Sparebankstiftelsen kan og vil fremme prosjekter til allmennyttige næringsformål. Stiftelsen ønsker å bidra til etablering av aktiviteter og prosjekter som fører til næringsutvikling i Nome.

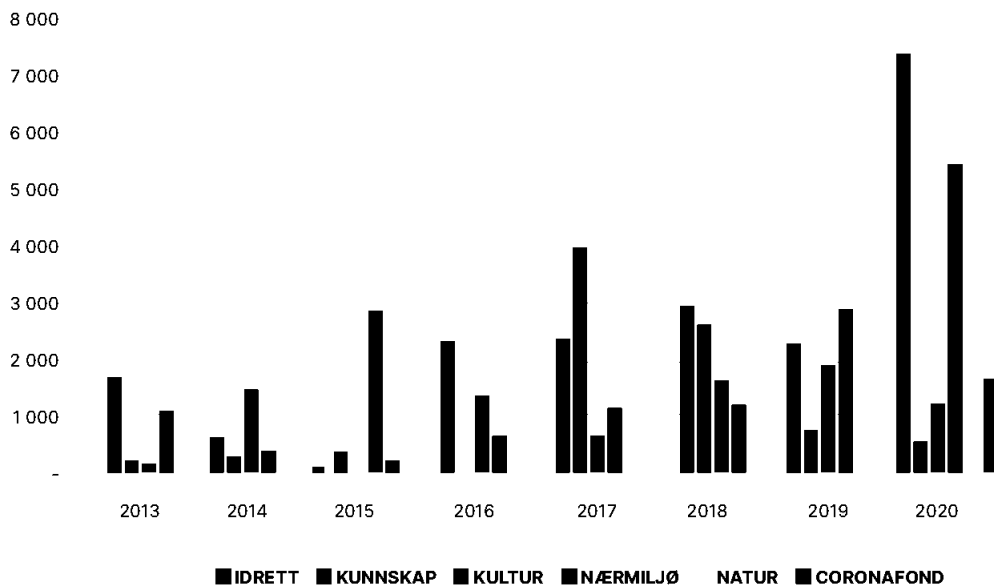
Innenfor formålet Kunnskap og kompetanse prioriteres følgende:

- Bidra til ulike former for kunnskapsformidling
- Støtte kompetansehevende tiltak og forskning som har bred samfunnsnytte
- Støtte tiltak innenfor allmennyttig næringsutvikling

I 2020 ble det gitt gaver på til sammen 544 000 tusen kroner til formålet Kunnskap og kompetanse.

Uavhengig av formålsgruppene ble det delt ut totalt 1,7 millioner kroner fra Corona fondet som kompensasjon for inntektsbortfall og fordyrende drift.

## Bidrag til allmennyttige formål





## Økonomiske resultater

### Resultat 2020

(Fjorårets tall i parentes)

Stiftelsen fikk i 2020 et årsresultat på kr. 23 604 804,- (21 348 082,59).

Stiftelsens inntekter i 2020 utgjorde kr. 20 120 470,- (19 075 342) fordelt med utbetalt utbytte på egenkapitalbevisene i Sparebanken Telemark med kr. 17 496 657,- (16 591 657,50) i kontanter og netto finansinntekter på kr. 8 533 245,- (6 961 421).

Utbytte på egenkapitalbevisene er ført i stiftelsens regnskap som annen driftsinntekt. Stiftelsen hadde i 2020 har en finanskostnad på kr. 1 284 822,- (687 687).

Stiftelsen eide 3 016 665 egenkapitalbevis i Sparebank1 Telemark pr. 31.12.2019 som utgjør 27,68% av totale egenkapitalbevis.

Stiftelsens samlede driftskostnader utgjorde kr. 2 425 098,- (2 204 966) hvorav lønns- og personalkostnader (inkl. styre- og tillitsvalgthonorar) på kr. 1 188 514,- (1 209 807). Stiftelsens mottatte utbytter bokføres, i henhold til valgte regnskapsprinsipper, i stiftelsens bøker det året utbyttet utbetales.

Stiftelsens årsresultat for 2020 på kr. 23 604 804,- foreslås disponert slik:

Avsetning til gaver for styrets disposisjon er kr. 23 604 804,-.

Årsregnskapet er avlagt under forutsetning om fortsatt drift, og styret bekrefter at denne er tilstede.

### Skatteforhold

Det legges til grunn at stiftelsen ikke er underlagt skatteplikt.





## Omgivelsene

Ytre miljø

Stiftelsens virksomhet er av en slik karakter at den i liten grad forurenses miljøet. Stiftelsens indirekte utslipp er knyttet til drift av kontorsteder, kjøp av varer og tjenester, og ved transport og reiser. Stiftelsen benytter kildesortering i sine lokaler, og det benyttes solceller som produserer strøm i kontorlokalene.

## Styrende organer

Stiftelsens øverste organ er generalforsamlingen som består av 12 medlemmer og 4 varamedlemmer. Følgende er medlemmer av generalforsamlingen per 31.12.2020

- Torgeir Hegland (leder)
- Silje Haugane (nestleder)
- Audun Thorstensen
- Gro Kabbe
- Håkon Øygarden
- Vidar Høglid
- Lene Jeanette Jensen
- Jørund Dorholt
- Arne Gavle (Frem til 17.06)
- Nils Per Hovland
- Irene Holte Skugstad
- Linn Obrestad

Varamedlemmer:

- Marianne Dahlseng
- Mathias Haugen
- Terje Mognes
- Mikkel Helweg

Det har vært avholdt 1 arbeidsmøte og 1 ordinært Generalforsamlingsmøte i 2020.

Per 31.12.2020 har styret i stiftelsen følgende fem valgte medlemmer:

- Egil Stokken (Leder)
- Kari Landsverk Møllen
- Fredrik Juel
- Line Bosnes Hegna
- Knut Helkås Dahl (Frem til 17.06)
- Arne Gavle (Fra den 17.06)

Varamedlemmer:

- Øyvind Storhaug (Frem til 17.06)
- Mona Hellestad (Frem til 17.06)

Styret har avholdt 12 styremøter i tillegg til styreseminar, workshops og samtaler med gavesøkere. Det ble behandlet 64 saker i 2020.

Pr. 31.12.2020 sitter følgende personer i valgkomiteen i Sparebankstiftelsen

- Pål Vik, Leder
- Merete Schie Bjerva
- Helle Bastiansen



## Administrasjon

Administrasjonen består av daglig leder, Guri Ramtoft, som er ansatt i 100% stilling. Stiftelsen er som sparebankstiftelse under tilsyn av Finanstilsynet.

Stiftelsen har avtale om regnskapsføring med Nome Regnskap AS.

## Likestilling og inkludering

I stiftelsens generalforsamling med varamedlemmer er det valgt 10 menn og 6 kvinner.

I stiftelsens styre med varamedlemmer er det valgt 3 menn og 2 kvinner. Valgkomiteen består av 1 mann og 2 kvinner. Eneste ansatte i stiftelsen er kvinne. Styret vurderer at det samlet sett er en god balanse mellom kjønn og også alder i stiftelsen.

## Utvikling

### Frømtidig økonomisk utvikling

Vår virksomhet er først og fremst knyttet til utbytte fra egenkapitalbevisene i det som blir Sparebank1 Sør-Øst Norge, men også i stadig økende grad avkastningen fra stiftelsens øvrige finansielle investeringer. Den forestående fusjonen gir grunnlag for forventning til økt fremtidig utbytte fra stiftelsens hovedaktivum.

Det er fortsatt betydelig usikkerhet knyttet til pandemiens virkninger på kort og noe lengre sikt, men progresjon rundt vaksiner og vaksinerer gir grunn til optimisme gitt at den positive utvikling vedvarer og nye mutasjoner lar seg kontrollere.

I tråd med plasseringsstrategien vil en vesentlig del av kapitalen være plassert i aksjer som følge av et svakt rentemarked, der stiftelsen har vektlagt risikodemping.

### Utvikling i bidrag til allmennyttige formål

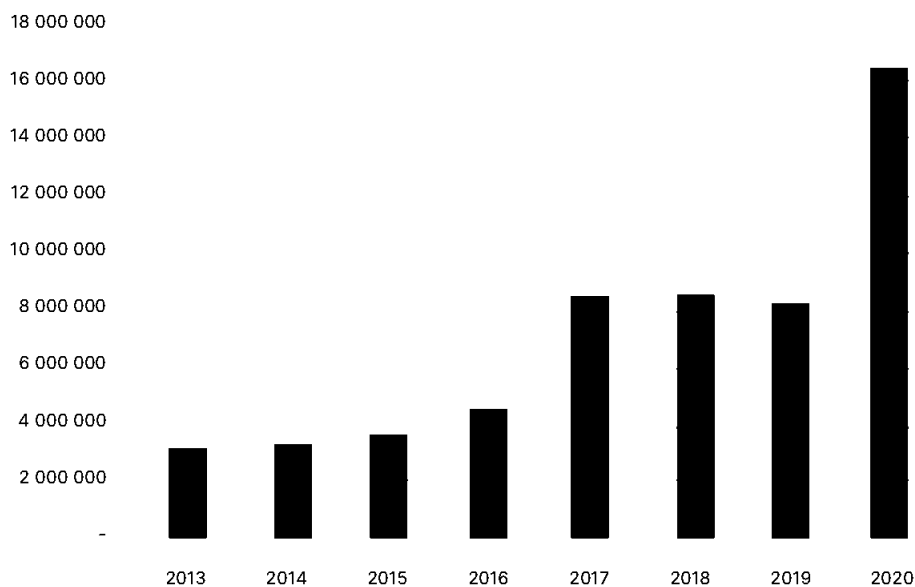
| Formålsområde                | Tildelinger samlet sum | Prosent      |
|------------------------------|------------------------|--------------|
| 1 Idrett og fysiskaktivitet  | kr 20 171 390          | 36 %         |
| 2 Kunnskap og kompetanse     | kr 8 462 500           | 15 %         |
| 3 Kunst, kultur og kulturarv | kr 11 274 950          | 20 %         |
| 4 Nærmiljø og stedsutvikling | kr 12 986 500          | 23 %         |
| 5 Natur og friluftsliv       | kr 1 192 215           | 2 %          |
| 6 Coronafond                 | kr 1 700 000           | 3 %          |
|                              | <u>kr 55 787 555</u>   | <u>100 %</u> |

Tabellen viser samlet tildelinger per formålsområde fra stiftelsens oppstart til 31.12.2020.



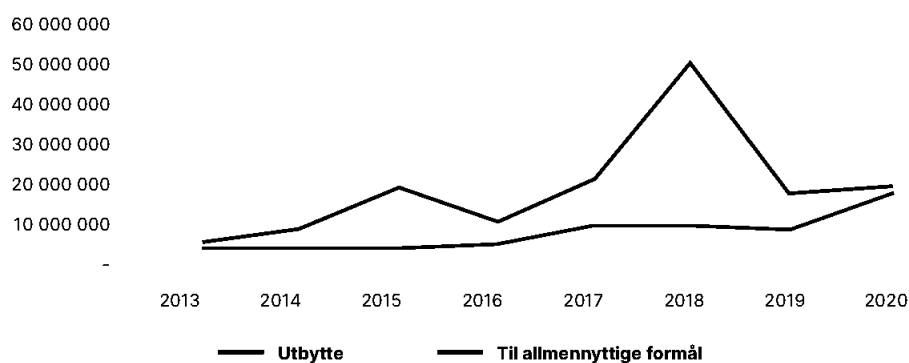


### Bidrag til allmennyttige formål



Siden starten har Sparebankstiftelsen Telemark bidratt med nesten 60 millioner kroner til allmennyttige formål. Søylene i diagrammet viser bidragene år for år.

### Bidrag til allmennyttige formål og utbytte (kontantstrøm)







**SpareBankstiftelsen**   
TELEMARK - HOLLA OG LUNDE

Brugata 4, 3825 Lunde  
Tel 957 04 643  
[www.stiftelsenhl.no](http://www.stiftelsenhl.no)


Nome, 11. mai 2021




Arne Gavle  
Styremedlem



Line Bosnes Hegna  
Styremedlem



Frederik Juel  
Styremedlem



Kari Landsverk Møllen  
Styremedlem



Guri Ramtoft  
Daglig leder



Egil Stokken  
Styrets leder



**SpareBankstiftelsen**  
TELEMARK - HOLLA OG LUNDE

# Årsregnskap



### Resultatregnskap

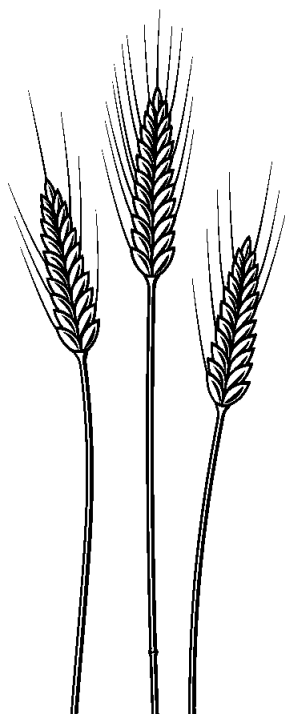
|   | Note | 2020              | 2019              |
|---|------|-------------------|-------------------|
| <b>DRIFTSINNTEKTER</b>                              |      |                   |                   |
| Annen driftsinntekt                                 | 2    | 17 496 657        | 16 591 658        |
| <b>DRIFTSKOSTNADER</b>                              |      |                   |                   |
| Lønnskostnad  | 4    | 1 188 514         | 1 209 807         |
| Avskrivning   | 5    | 58 383            | 0                 |
| Annen driftskostnad                                 | 4    | 1 178 201         | 995 189           |
| Sum driftskostnader                                 |      | 2 425 098         | 2 204 996         |
| <b>Driftsresultat</b>                               |      | <b>15 071 559</b> | <b>14 386 662</b> |
| <b>FINANSINNTEKTER OG FINANSKOSTNADER</b>           |      |                   |                   |
| Annen finansinntekt                                 | 6    | 2 623 813         | 2 917 207         |
| Verdiendr. finansielle instrumenter, virkelig verdi | 6    | 7 194 254         | 4 731 885         |
| Annen finanskostnad                                 | 6    | 1 284 822         | 687 671           |
| Netto finansposter                                  |      | 8 533 245         | 6 961 421         |
| Ordinært resultat før skattekostnad                 |      | 23 604 804        | 21 348 083        |
| <b>Årsresultat</b>                                  |      | <b>23 604 804</b> | <b>21 348 083</b> |
| <b>OVERFØRINGER OG DISPONERINGER</b>                |      |                   |                   |
| Avsatt til gaver                                    | 7    | 0                 | 6 000 000         |
| Avsatt til gavefond                                 | 7    | 23 604 804        | 15 348 083        |
| <b>Sum disponert</b>                                |      | <b>23 604 804</b> | <b>21 348 083</b> |





## Balanse pr. 31. desember

|   | Note | 2020               | 2019               |
|---|------|--------------------|--------------------|
| <b>ANLEGGSMIDLER</b>                        |      |                    |                    |
| <b>Immaterielle eiendeler</b>               |      |                    |                    |
| Konsesjoner, patenter, lisenser, varemerker | 5    | 312 371            | 0                  |
| <b>Sum immaterielle eiendeler</b>           |      | <b>312 371</b>     | <b>0</b>           |
| <b>Finansielle anleggsmidler</b>            |      |                    |                    |
| Investeringer i aksjer og andeler           | 2    | 309 719 400        | 309 719 400        |
| <b>Sum finansielle anleggsmidler</b>        |      | <b>309 719 400</b> | <b>309 719 400</b> |
| <b>SUM ANLEGGSMIDLER</b>                    |      | <b>310 031 771</b> | <b>309 719 400</b> |
| <b>OMLØPSMIDLER</b>                         |      |                    |                    |
| <b>Fordringer</b>                           |      |                    |                    |
| Andre fordringer                            |      | 284 760            | 8 700              |
| <b>Sum fordringer</b>                       |      | <b>284 760</b>     | <b>8 700</b>       |
| <b>Investeringer</b>                        |      |                    |                    |
| Markedsbaserte verdipapirer                 | 6    | 138 626 973        | 116 675 182        |
| <b>Sum investeringer</b>                    |      | <b>138 626 973</b> | <b>116 675 182</b> |
| Bankinnskudd, kontanter og lignende         | 3    | 15 115 101         | 24 973 693         |
| <b>Sum omløpsmidler</b>                     |      | <b>154 026 834</b> | <b>141 657 575</b> |
| <b>SUM EIENDELER</b>                        |      | <b>464 058 605</b> | <b>451 376 975</b> |
| <b>EGENKAPITAL</b>                          |      |                    |                    |
| <b>Innskutt egenkapital</b>                 |      |                    |                    |
| Grunnkapital                                | 7    | 162 916 000        | 162 916 000        |
| <b>Sum innskutt egenkapital</b>             |      | <b>162 916 000</b> | <b>162 916 000</b> |
| <b>Opptjent egenkapital</b>                 |      |                    |                    |
| Annen egenkapital                           | 7    | 280 300 712        | 267 340 908        |
| <b>Sum opptjent egenkapital</b>             |      | <b>280 300 712</b> | <b>267 340 908</b> |
| <b>SUM EGENKAPITAL</b>                      |      | <b>443 216 712</b> | <b>430 256 908</b> |
| <b>GJELD</b>                                |      |                    |                    |
| <b>Kortsiktig gjeld</b>                     |      |                    |                    |
| Leverandørgjeld                             |      | 124 152            | 113 163            |
| Skyldige offentlige avgifter                | 3    | 275 666            | 300 586            |
| Annen kortsiktig gjeld                      | 8    | 20 442 075         | 20 706 318         |
| <b>Sum kortsiktig gjeld</b>                 |      | <b>20 841 893</b>  | <b>21 120 067</b>  |
| <b>Sum gjeld</b>                            |      | <b>20 841 893</b>  | <b>21 120 067</b>  |
| <b>SUM EGENKAPITAL OG GJELD</b>             |      | <b>464 058 605</b> | <b>451 376 975</b> |



**SpareBankstiftelsen**   
TELEMARK - HOLLA OG LUNDE

Brugata 4, 3825 Lunde  
Tel 957 04 643  
[www.stiftelsenhl.no](http://www.stiftelsenhl.no)

31. desember 2020  
Nome, 11. mai 2021

Arne Gavle  
Styremedlem

Line Bosnes Hegna  
Styremedlem

Frederik Juel  
Styremedlem

Kari Landsverk Møllen  
Styremedlem

Guri Ramtoft  
Daglig leder

Egil Stokken  
Styrets leder



## Noter

### Note 1 - Regnskapsprinsipper

Årsregnskapet er satt opp i samsvar med regnskapslovens bestemmelser og god regnskaps-skikk for små foretak.

#### Klassifisering og vurdering av balanseposter

Omløpsmidler og kortsiktig gjeld omfatter poster som forfaller til betaling innen ett år etter balansedagen, samt poster som knytter seg til varekretsløpet. Øvrige poster er klassifisert som anleggsmiddel/langsiktig gjeld.

Omløpsmidler vurderes til laveste av anskaffelseskost og virkelig verdi. Kortsiktig gjeld balanseføres til nominelt beløp på etableringstidspunktet.

Anleggsmidler vurderes til anskaffelseskost, men nedskrives til virkelig verdi ved verdifall som ikke forventes å være forbigående. Anleggsmidler med begrenset økonomisk levetid avskrives planmessig. Langsiktig gjeld balanseføres til nominelt beløp på etableringstidspunktet.

#### Finansielle anleggsmidler

Balanseverdien av egenkapitalbevis i Sparebanken Telemark følger samme vurdering som øvrige anleggsmidler nevnt ovenfor. Utbytte fra Sparebanken Telemark inntektsføres i utdelingsåret og klassifiseres som annen driftsinntekt. Mottatt utbytte og andre utdelinger fra evt. øvrige finansielle anleggsmidler klassifiseres som annen finansinntekt.

#### Kortsiktige plasseringer

Kortsiktige plasseringer (aksjer og andeler vurdert som omløpsmidler) vurderes iht. markeds-verdiprinsippet og balanseføres til virkelig verdi på balansedagen. Mottatt utbytte og andre utdelinger fra selskapene inntektsføres som annen finansinntekt.

#### Skatter

Det legges til grunn at Sparebankstiftelsens virksomhet kommer inn under Skattelovens § 2-32 om skattefritak.

### Note 2 - Egenkapitalbevis i Sparebank 1 Telemark

| Selskap                  | Kontor    | Eier-<br>andel | Stemme-<br>andel | Resultat<br>2020 | Egenkapital<br>pr. 31.12 | Bokført verdi<br>pr. 31.12 |
|--------------------------|-----------|----------------|------------------|------------------|--------------------------|----------------------------|
| Sparebank 1 Telemark     | Porsgrunn | 28 %           | 12 %             | 320 406          | 3 346 120                | 309 719                    |
| Bokført verdi 31.12.20   |           |                | 309 719 400      |                  |                          |                            |
| Tildelt egenkapitalbevis |           |                | 0                |                  |                          |                            |
| Salg                     |           |                | 0                |                  |                          |                            |
| Bokført verdi 31.12.20   |           |                | 309 719 400      |                  |                          |                            |

Stiftelsen eide 3 016 665 egenkapitalbevis i Sparebank1 Telemark pr. 31.12.2020 som utgjør 27,68% av totale egenkapitalbevis. Egenkapitalbevisene gir 12,5 prosent av stemmene i representanskapet til foretaket. Sparebank 1 Telemark har for regnskapsåret 2020 avsatt NOK 5,50 i utbytte pr egenkapitalbevis. Annen driftsinntekt kr 17 496 657 består av mottatt utbytte fra Sparebank 1 Telemark.

### Note 3 - Bankinnskudd

|                                 |                 |
|---------------------------------|-----------------|
| Bundne skattetrekkmidler utgjør | 2020<br>213 140 |
|---------------------------------|-----------------|



## Note 4 - Lønnskostnader, antall ansatte, lån til ansatte og godtgjørelse til revisor

| Lønnskostnader     | 2020             | 2019             |
|--------------------|------------------|------------------|
| Lønninger          | 1 035 778        | 1 033 902        |
| Arbeidsgiveravgift | 109 167          | 113 514          |
| Pensjonskostnader  | 33 259           | 32 602           |
| Andre ytelser      | 10 310           | 29 789           |
| <b>Sum</b>         | <b>1 188 514</b> | <b>1 209 807</b> |

Stiftelsen har i 2020 hatt 1 ansatt.

Det er foretatt utbetaling av godtgjørelse til generalforsamling, valgkomité og styret i 2020 med kr 450 500. Beløpet fordeler seg med godtgjørelser på kr 322 000 til styret og kr 128 500 til øvrige tillitsvalgte.

### Godtgjørelse til styret fordeler seg slik:

|                                    |                |
|------------------------------------|----------------|
| Egil Stokken, styrets leder        | 100 000        |
| Fredrik Juel, styremedlem          | 55 000         |
| Kari Landsverk Møllen, styremedlem | 55 000         |
| Knut Helkås Dahl, styremedlem      | 27 500         |
| Line Bosnes Hegna, styremedlem     | 55 000         |
| Arne Gavle, styremedlem            | 29 500         |
| <b>Total ytelse styre</b>          | <b>322 000</b> |

|                    | Daglig leder |
|--------------------|--------------|
| Lønn               | 579 902      |
| Pensjonsutgifter   | 33 259       |
| Annen godtgjørelse | 4 392        |

Selskapet er pliktig til å ha tjenestepensjonsordning etter lov om obligatorisk tjenestepensjon. Selskapets pensjonsordning tilfredstiller kravene i denne loven.

| Godtgjørelse til revisor er fordelt på følgende: | 2020   |
|--|--------|
| Revisjon   | 45 000 |
| Andre tjenester                                  | 17 925 |

Merverdiavgift er inkludert i revisjonshonoraret.





## Note 5 - Immaterielle eiendeler

|                                 | Nettside    |
|---------------------------------|-------------|
| Tilgang kjøpte eiendeler        | 370 754     |
| Anskaffelseskost 31.12.2020     | 370 754     |
| Akk.avskrivninger 31.12.2020    | -58 383     |
| Balanseført verdi pr.31.12.2020 | 312 371     |
| Årets avskrivninger             | 58 383      |
| Avskrivningsplan                | Lineær 3 år |

## Note 6 - Markedsbaserte omløpsmidler

| Selskap                     | Anskaff.kost | Markedsverdi | Urealisert gev/tap |
|-----------------------------|--------------|--------------|--------------------|
| Markedsbaserte verdipapirer | 130 919 318  | 138 627 062  | 7 194 254          |

Realisert gevinst av markedsbaserte verdipapirer utgjør kr. 1 837 673 av annen finansinntekt.  
Realisert tap utgjør kr. 760 372 kr av annen finanskostnad.

## Note 7 - Egenkapital

|                     | Grunnkapital | Annen<br>innskutt<br>egenkapital | Annen<br>egenkapital | Avsetning til<br>gavefond | Resultat<br>disponering | Sum         |
|---------------------|--------------|----------------------------------|----------------------|---------------------------|-------------------------|-------------|
| Egenkapital 01.01.  | 162 916 000  | 174 332 720                      | 53 370 106           | 39 638 083                | 0                       | 430 256 909 |
| Brukt av gavefond   | 0            | 0                                | 0                    | -10 645 000               | 0                       | -10 645 000 |
| Årets resultat      | 0            | 0                                | 0                    | 0                         | 23 604 804              | 23 604 804  |
| Avsatt til gavefond | 0            | 0                                | 0                    | 23 604 804                | -23 604 804             | 0           |
| Egenkapital 31.12.  | 162 916 000  | 174 332 720                      | 53 370 106           | 52 597 887                | 0                       | 443 216 713 |

## Note 8 - Avsatt til gaver

| Avsetning til gaver:         | 2020        |
|------------------------------|-------------|
| Avsetning til gaver 01.01.20 | 20 644 185  |
| Årets utbetaling av gaver    | -10 909 820 |
| Årets bevilgning av gaver    | 10 645 000  |
| Avsetning til gaver 31.12.20 | 20 379 365  |

Bevilgede, ikke utbetalte gaver pr. 31.12.2020, kr 19 983 278 inngår i annen kortsiktig gjeld.



**Building a better  
working world**

Statsautoriserte revisorer  
Ernst & Young AS

Hellandtunet, NO-3800 Bø i Telemark  
Postboks 123, NO-3833 Bø i Telemark

Foretaksregisteret: NO 976 389 387 MVA

Tlf: +47 24 00 24 00

Fax:

www.ey.no

Medlemmer av Den norske revisorforening

## UAVHENGIG REVISORS BERETNING

Til generalforsamlingen i Sparebankstiftelsen Telemark - Holla og Lunde

### Uttalelse om revisjonen av årsregnskapet

#### Konklusjon

Vi har revidert årsregnskapet for Sparebankstiftelsen Telemark - Holla og Lunde som består av balanse per 31. desember 2020, resultatregnskap for regnskapsåret avsluttet per denne datoen, og en beskrivelse av vesentlige anvendte regnskapsprinsipper og andre noteopplysninger.

Etter vår mening er årsregnskapet avgitt i samsvar med lov og forskrifter og gir et rettviseende bilde av stiftelsens finansielle stilling per 31. desember 2020, og av dens resultater for regnskapsåret avsluttet per denne datoen i samsvar med regnskapslovens regler og god regnskapsskikk i Norge.

#### Grunnlag for konklusjonen

Vi har gjennomført revisjonen i samsvar med lov, forskrift og god revisjonsskikk i Norge, herunder de internasjonale revisjonsstandardene (ISA-ene). Våre oppgaver og plikter i henhold til disse standardene er beskrevet i avsnittet *Revisors oppgaver og plikter ved revisjonen av årsregnskapet*. Vi er uavhengige av stiftelsen i samsvar med de relevante etiske kravene i Norge knyttet til revisjon slik det kreves i lov og forskrift. Vi har også overholdt våre øvrige etiske forpliktelser i samsvar med disse kravene. Etter vår oppfatning er innhentet revisjonsbevis tilstrekkelig og hensiktsmessig som grunnlag for vår konklusjon.

#### Øvrig informasjon

Øvrig informasjon omfatter informasjon i stiftelsens årsrapport bortsett fra årsregnskapet og den tilhørende revisjonsberetningen. Styret (ledelsen) er ansvarlig for den øvrige informasjonen. Vår uttalelse om revisjonen av årsregnskapet dekker ikke den øvrige informasjonen, og vi attesterer ikke den øvrige informasjonen.

I forbindelse med revisjonen av årsregnskapet er det vår oppgave å lese den øvrige informasjonen med det formål å vurdere hvorvidt det foreligger vesentlig inkonsistens mellom den øvrige informasjonen og årsregnskapet eller kunnskap vi har opparbeidet oss under revisjonen, eller hvorvidt den tilsynelatende inneholder vesentlig feilinformasjon. Dersom vi konkluderer med at den øvrige informasjonen inneholder vesentlig feilinformasjon, er vi pålagt å rapportere det. Vi har ingenting å rapportere i så henseende.

#### Ledelsens ansvar for årsregnskapet

Ledelsen er ansvarlig for å utarbeide årsregnskapet i samsvar med lov og forskrifter, herunder for at det gir et rettviseende bilde i samsvar med regnskapslovens regler og god regnskapsskikk i Norge. Ledelsen er også ansvarlig for slik intern kontroll som den finner nødvendig for å kunne utarbeide et årsregnskap som ikke inneholder vesentlig feilinformasjon, verken som følge av misligheter eller feil.

Ved utarbeidelsen av årsregnskapet må ledelsen ta standpunkt til stiftelsens evne til fortsatt drift og opplyse om forhold av betydning for fortsatt drift. Forutsetningen om fortsatt drift skal legges til grunn for årsregnskapet med mindre ledelsen enten har til hensikt å avvike stiftelsen eller legge ned virksomheten, eller ikke har noe annet realistisk alternativ.

#### Revisors oppgaver og plikter ved revisjonen av årsregnskapet

Vårt mål er å oppnå betryggende sikkerhet for at årsregnskapet som helhet ikke inneholder vesentlig feilinformasjon, verken som følge av misligheter eller feil, og å avgi en revisjonsberetning som inneholder vår konklusjon. Betryggende sikkerhet er en høy grad av sikkerhet, men ingen garanti for at en revisjon utført i samsvar med lov, forskrift og god revisjonsskikk i Norge, herunder ISA-ene, alltid vil avdekke vesentlig feilinformasjon. Feilinformasjon kan skyldes misligheter eller feil og er å anse som vesentlig dersom den enkeltvis eller samlet med rimelighet kan forventes å påvirke de økonomiske beslutningene som brukerne foretar på grunnlag av årsregnskapet.



Building a better  
working world

Som del av en revisjon i samsvar med lov, forskrift og god revisjonsskikk i Norge, herunder ISA-ene, utøver vi profesjonelt skjønn og utviser profesjonell skepsis gjennom hele revisjonen. I tillegg

- ▶ identifiserer og anslår vi risikoen for vesentlig feilinformasjon i årsregnskapet, enten det skyldes misligheter eller feil. Vi utformer og gjennomfører revisjonshandlinger for å håndtere slike risikoer, og innhenter revisjonsbevis som er tilstrekkelig og hensiktsmessig som grunnlag for vår konklusjon. Risikoen for at vesentlig feilinformasjon som følge av misligheter ikke blir avdekket, er høyere enn for feilinformasjon som skyldes feil, siden misligheter kan innebære samarbeid, forfalskning, bevisste utelatelser, uriktige fremstillinger eller overstyring av intern kontroll;
- ▶ opparbeider vi oss en forståelse av den interne kontrollen som er relevant for revisjonen, for å utforme revisjonshandlinger som er hensiktsmessige etter omstendighetene, men ikke for å gi uttrykk for en mening om effektiviteten av stiftelsens interne kontroll;
- ▶ vurderer vi om de anvendte regnskapsprinsippene er hensiktsmessige og om regnskapsestimaterne og tilhørende noteopplysninger utarbeidet av ledelsen er rimelige;
- ▶ konkluderer vi på om ledelsens bruk av fortsatt drift-forutsetningen er hensiktsmessig, og, basert på innhentede revisjonsbevis, hvorvidt det foreligger vesentlig usikkerhet knyttet til hendelser eller forhold som kan skape betydelig tvil om stiftelsens evne til fortsatt drift. Dersom vi konkluderer med at det foreligger vesentlig usikkerhet, kreves det at vi i revisjonsberetningen henleder oppmerksomheten på tilleggsopplysningene i årsregnskapet. Hvis slike tilleggsopplysninger ikke er tilstrekkelige, må vi modifisere vår konklusjon. Våre konklusjoner er basert på revisjonsbevis innhentet frem til datoen for revisjonsberetningen. Etterfølgende hendelser eller forhold kan imidlertid medføre at stiftelsens evne til fortsatt drift ikke lenger er til stede;
- ▶ vurderer vi den samlede presentasjonen, strukturen og innholdet i årsregnskapet, inkludert tilleggsopplysningene, og hvorvidt årsregnskapet gir uttrykk for de underliggende transaksjonene og hendelsene på en måte som gir et rettviseende bilde.

Vi kommuniserer med styret blant annet om det planlagte omfanget av revisjonen, tidspunktet for vårt revisjonsarbeid og eventuelle vesentlige funn i vår revisjon, herunder vesentlige svakheter i den interne kontrollen som vi avdekker gjennom vårt arbeid.

## Uttalelse om øvrige lovmessige krav

### Konklusjon om registrering og dokumentasjon

Basert på vår revisjon av årsregnskapet som beskrevet ovenfor, og kontrollhandlinger vi har funnet nødvendige i henhold til internasjonal standard for attestasjonsoppdrag (ISAE) 3000 «Attestasjonsoppdrag som ikke er revisjon eller forenklet revisorkontroll av historisk finansiell informasjon», mener vi at ledelsen har oppfylt sin plikt til å sørge for ordentlig og oversiktlig registrering og dokumentasjon av stiftelsens regnskapsopplysninger i samsvar med lov og god bokføringskikk i Norge.

### Konklusjon om utdelinger og forvaltning

Basert på vår revisjon av årsregnskapet som beskrevet ovenfor og kontrollhandlinger vi har funnet nødvendige i henhold til internasjonal standard for attestasjonsoppdrag (ISAE) 3000, mener vi stiftelsen er forvaltet og utdelinger foretatt i samsvar med lov, stiftelsens formål og vedtektene for øvrig.

Bø, 12. mai 2021  
ERNST & YOUNG AS

Tor Erik Baksås  
statsautorisert revisor







**stiftelsenhl.no** 