



ÅRSREGNSKAPET FOR REGNSKAPSÅRET 2024 - GENERELL INFORMASJON

Enheten

Organisasjonsnummer:	965 410 961
Organisasjonsform:	Aksjeselskap
Foretaksnavn:	BT GULLTID AS
Forretningsadresse:	Nils Hansens vei 8 0667 OSLO

Regnskapsår

Årsregnskapets periode:	01.01.2024 - 31.12.2024
-------------------------	-------------------------

Konsern

Mørselskap i konsern:	Ja
Konsernregnskap lagt ved:	Ja

Regnskapsregler

Regler for små foretak benyttet:	Nei
Benyttet ved utarbeidelsen av årsregnskapet til selskapet:	Regnskapslovens alminnelige regler
Benyttet ved utarbeidelsen av årsregnskapet til konsernet:	Regnskapslovens alminnelige regler

Årsregnskapet fastsatt av kompetent organ

Bekreftet av representant for selskapet:	Erling Bjerke
Dato for fastsettelse av årsregnskapet:	30.06.2025

Grunnlag for avgivelse

År 2024: Årsregnskapet er elektronisk innlevert
År 2023: Tall er hentet fra elektronisk innlevert årsregnskap fra 2024

Det er ikke krav til at årsregnskapet m.v. som sendes til Regnskapsregisteret er undertegnet. Kontrollen på at dette er utført ligger hos revisor/enhetens øverste organ. Sikkerheten ivaretas ved at innsender har rolle/rettighet for innsending av årsregnskapet via Altinn, og ved at det bekreftes at årsregnskapet er fastsatt av kompetent organ.

Brønnøysundregistrene, 12.08.2025



Resultatregnskap

Beløp i: NOK	Note	2024	2023
RESULTATREGNSKAP			
Kostnader			
Lønnskostnad	2		
Annen driftskostnad	2	291 438	119 734
Sum kostnader		291 438	119 734
Driftsresultat		-291 438	-119 734
Finansinntekter og finanskostnader			
Inntekt på investering i datterselskap og tilknyttet selskap	4	6 000 000	8 000 000
Annen renteinntekt		683 843	404 896
Annen finansinntekt		186 435	186 434
Verdiøkning andre finansielle instrumenter vurdert til virkelig verdi	5	1 612 241	888 460
Sum finansinntekter		8 482 519	9 479 790
Verdireduksjon andre finansielle instrumenter vurdert til virkelig verdi	5		
Annen rentekostnad	6	322 217	201 642
Annen finanskostnad		198 718	3 732 980
Sum finanskostnader		520 935	3 934 622
Netto finans		7 961 584	5 545 168
Ordinært resultat før skattekostnad		7 670 146	5 425 434
Skattekostnad på ordinært resultat	7	52 713	-10 178
Ordinært resultat etter skattekostnad		7 617 433	5 435 612
Årsresultat		7 617 433	5 435 612
Overføringer og disponeringer			
Ordinært utbytte	6	2 250 000	2 250 000
Tilleggsutbytte	6		
Overføringer til/fra annen egenkapital	6	5 367 433	3 185 611
Sum overføringer og disponeringer		7 617 433	5 435 611



Balanse

Beløp i: NOK	Note	2024	2023
BALANSE - EIENDELER			
Anleggsmidler			
Immaterielle eiendeler			
Utsatt skattefordel	7		10 178
Sum immaterielle eiendeler			10 178
Finansielle anleggsmidler			
Investering i datterselskap	4	40 064 453	16 246 400
Investeringer i aksjer og andeler		21 413 056	20 935 121
Andre fordringer	6	2 000 000	0
Sum finansielle anleggsmidler		63 477 509	37 181 521
Sum anleggsmidler		63 477 509	37 191 699
Omløpsmidler			
Varer			
Fordringer			
Konsernfordringer	4	22 255 144	8 255 144
Sum fordringer		22 255 144	8 255 144
Investeringer			
Markedsbaserte aksjer	5	12 650 256	9 624 939
Markedsbaserte obligasjoner	5	2 965 574	4 374 853
Sum investeringer		15 615 830	13 999 792
Bankinnskudd, kontanter og lignende			
Bankinnskudd, kontanter og lignende	10	5 502 987	17 818 678
Sum bankinnskudd, kontanter og lignende		5 502 987	17 818 678
Sum omløpsmidler		43 373 961	40 073 614
SUM EIENDELER		106 851 470	77 265 313

BALANSE - EGENKAPITAL OG GJELD



Balanse

Beløp i: NOK	Note	2024	2023
Egenkapital			
Innskutt egenkapital			
Selskapskapital	6	100 000	100 000
Overkurs	6	1 899 631	1 899 631
Sum innskutt egenkapital		1 999 631	1 999 631
Opptjent egenkapital			
Annen egenkapital	6	72 938 778	67 571 345
Sum opptjent egenkapital		72 938 778	67 571 345
Sum egenkapital		74 938 409	69 570 976
Gjeld			
Langsiktig gjeld			
Utsatt skatt	7	42 535	
Sum avsetninger for forpliktelser		42 535	
Annen langsiktig gjeld			
Øvrig langsiktig gjeld	6,11	9 625 580	5 444 336
Sum annen langsiktig gjeld		9 625 580	5 444 336
Sum langsiktig gjeld		9 668 115	5 444 336
Kortsiktig gjeld			
Betalbar skatt	7		
Utbytte	6	2 250 000	2 250 000
Annen kortsiktig gjeld	4	19 994 947	
Sum kortsiktig gjeld		22 244 947	2 250 000
Sum gjeld		31 913 062	7 694 336
SUM EGENKAPITAL OG GJELD		106 851 471	77 265 312



Konsernets resultatregnskap

Beløp i: NOK	Note	2024	2023
RESULTATREGNSKAP			
Inntekter			
Salgsinntekt		234 000 630	209 910 394
Annen driftsinntekt		3 073 122	3 243 778
Sum inntekter		237 073 752	213 154 172
Kostnader			
Varekostnad		101 135 294	96 551 050
Lønnskostnad	2	60 921 439	53 078 672
Avskrivning på varige driftsmidler og immaterielle eiendeler	3	6 128 930	5 400 320
Annen driftskostnad	2	45 204 799	39 417 081
Sum kostnader		213 390 462	194 447 123
Driftsresultat		23 683 290	18 707 049
Finansinntekter og finanskostnader			
Annen renteinntekt		2 663 120	2 407 307
Annen finansinntekt		1 611 939	3 054 206
Verdiøkning andre finansielle instrumenter vurdert til virkelig verdi	5	1 935 335	888 460
Sum finansinntekter		6 210 394	6 349 973
Verdireduksjon andre finansielle instrumenter vurdert til virkelig verdi	5		
Annen rentekostnad	6	2 848 195	2 291 322
Annen finanskostnad		2 177 551	6 557 924
Sum finanskostnader		5 025 746	8 849 246
Netto finans		1 184 648	-2 499 273
Ordinært resultat før skattekostnad		24 867 938	16 207 776
Skattekostnad på ordinært resultat	7	4 952 817	4 332 836
Ordinært resultat etter skattekostnad		19 915 121	11 874 940
Årsresultat		19 915 121	11 874 940



Konsernets resultatregnskap

Beløp i: NOK	Note	2024	2023
Overføringer og disponeringer			
Ordinært utbytte	6	2 250 000	2 250 000
Tilleggsutbytte	6		
Overføringer til/fra annen egenkapital	6	17 665 120	9 624 939
Sum overføringer og disponeringer		19 915 120	11 874 939



Konsernets balanse

Beløp i: NOK	Note	2024	2023
BALANSE - EIENDELER			
Anleggsmidler			
Immaterielle eiendeler			
Andre immaterielle eiendeler	3	11 852	24 920
Utsatt skattefordel	7	90 587	401 501
Sum immaterielle eiendeler		102 439	426 421
Varige driftsmidler			
Driftsløsøre, inventar, verktøy, kontormaskiner og lignende	3,8	22 442 634	24 083 100
Sum varige driftsmidler		22 442 634	24 083 100
Finansielle anleggsmidler			
Investeringer i aksjer og andeler		31 323 598	20 935 121
Andre fordringer	6	2 000 000	
Sum finansielle anleggsmidler		33 323 598	20 935 121
Sum anleggsmidler		55 868 671	45 444 642
Omløpsmidler			
Varer			
Varer	8,9	109 305 118	104 378 322
Sum varer		109 305 118	104 378 322
Fordringer			
Kundefordringer	8	5 497 097	3 983 097
Andre fordringer		7 798 236	1 462 154
Sum fordringer		13 295 333	5 445 251
Investeringer			
Markedsbaserte aksjer	5	24 317 619	9 624 939
Markedsbaserte obligasjoner	5	2 965 574	4 374 853
Sum investeringer		27 283 193	13 999 792
Bankinnskudd, kontanter og lignende			
Bankinnskudd, kontanter og lignende	10	46 984 518	51 101 603
Sum bankinnskudd, kontanter og lignende		46 984 518	51 101 603



Konsernets balanse

Beløp i: NOK	Note	2024	2023
Sum omløpsmidler		196 868 162	174 924 968
SUM EIENDELER		252 736 833	220 369 610
BALANSE - EGENKAPITAL OG GJELD			
Egenkapital			
Innskutt egenkapital			
Selskapskapital	6	100 000	100 000
Overkurs	6	1 899 631	1 899 631
Sum innskutt egenkapital		1 999 631	1 999 631
Opptjent egenkapital			
Annen egenkapital	6	164 452 980	148 657 268
Sum opptjent egenkapital		164 452 980	148 657 268
Sum egenkapital		166 452 611	150 656 899
Gjeld			
Langsiktig gjeld			
Annen langsiktig gjeld			
Gjeld til kredittinstitusjoner	8,11	16 500 000	19 500 000
Øvrig langsiktig gjeld	6,11	12 730 569	5 444 336
Sum annen langsiktig gjeld		29 230 569	24 944 336
Sum langsiktig gjeld		29 230 569	24 944 336
Kortsiktig gjeld			
Leverandørgjeld		14 360 872	17 033 779
Betalbar skatt	7	3 777 394	3 832 224
Skyldige offentlige avgifter		21 005 158	11 484 994
Utbytte	6	2 250 000	2 250 000
Annen kortsiktig gjeld		15 660 229	10 167 376
Sum kortsiktig gjeld		57 053 653	44 768 373
Sum gjeld		86 284 222	69 712 709



Konsernets balanse

Beløp i: NOK	Note	2024	2023
SUM EGENKAPITAL OG GJELD		252 736 833	220 369 608



BT GULLTID AS

BT Gulltid AS			Konsernet BT Gulltid AS			
2024	2023	Note	RESULTATREGNSKAP	Note	2024	2023
			DRIFTSINNTEKTER			
0	0		Salgsinntekt		234 000 630	209 910 394
0	0		Annen driftsinntekt		3 073 122	3 243 778
<u>0</u>	<u>0</u>		Sum driftsinntekter		<u>237 073 752</u>	<u>213 154 172</u>
			DRIFTSKOSTNADER			
0	0		Varekostnad		101 135 294	96 551 050
0	0	2	Lønnskostnad	2	60 921 439	53 078 672
0	0		Avskrivninger	3	6 128 930	5 400 320
291 438	119 734	2	Annen driftskostnad	2	45 204 799	39 417 081
<u>291 438</u>	<u>119 734</u>		Sum driftskostnader		<u>213 390 463</u>	<u>194 447 124</u>
<u>-291 438</u>	<u>-119 734</u>		DRIFTSRESULTAT		<u>23 683 289</u>	<u>18 707 048</u>
			FINANSIELLE INNTEKTER OG KOSTNADER			
6 000 000	8 000 000	4	Inntekt på investering i datterselskap		0	0
683 843	404 896		Annen renteinntekt		2 663 120	2 407 307
186 435	186 434		Annen finansinntekt		1 611 939	3 054 206
1 612 241	888 460	5	Verdiendring av markedsbaserte finansielle omlopsmidler	5	1 935 335	888 460
-322 217	-201 642	6	Annen rentekostnad	6	-2 848 195	-2 291 322
-198 718	-3 732 980		Annen finanskostnad		-2 177 551	-6 557 924
<u>7 961 583</u>	<u>5 545 168</u>		Netto resultat av finansielle inntekter og kostnader		<u>1 184 648</u>	<u>-2 499 273</u>
<u>7 670 146</u>	<u>5 425 433</u>		ORDINÆRT RESULTAT FØR SKATTEKOSTNAD		<u>24 867 937</u>	<u>16 207 775</u>
52 713	-10 178	7	Skattekostnad på ordinært resultat	7	4 952 817	4 332 836
<u>7 617 433</u>	<u>5 435 611</u>		ÅRSRESULTAT		<u>19 915 120</u>	<u>11 874 939</u>
			OVERFØRINGER			
2 250 000	2 250 000	6	Avsatt til utbytte	6	2 250 000	2 250 000
5 367 433	3 185 611	6	Overført til/fra annen egenkapital	6	17 665 120	9 624 939
<u>7 617 433</u>	<u>5 435 611</u>		Sum disponert		<u>19 915 120</u>	<u>11 874 939</u>




BT GULLTID AS

BT Gulltid AS			Konsernet BT Gulltid AS			
31.12.2024	31.12.2023	Note	BALANSE pr.	Note	31.12.2024	31.12.2023
EIENDELER						
ANLEGGSMIDLER						
Immaterielle eiendeler						
0	10 178	7	Utsatt skattefordel	7	90 587	401 501
0	0		Andre immaterielle eiendeler	3	11 852	24 920
<u>0</u>	<u>10 178</u>		Sum immaterielle eiendeler		<u>102 439</u>	<u>426 421</u>
Varige driftsmidler						
0	0		Driftsløsøre, inventar, verktøy, kontormaskiner o.l.	3, 8	22 442 634	24 083 100
<u>0</u>	<u>0</u>		Sum varige driftsmidler		<u>22 442 634</u>	<u>24 083 100</u>
Finansielle anleggsmidler						
40 064 453	16 246 400	4	Investeringer i datterselskap		0	0
21 413 056	20 935 121		Investeringer i aksjer og andeler		31 323 598	20 935 121
2 000 000	0	6	Obligasjoner og andre fordringer	6	2 000 000	0
<u>63 477 509</u>	<u>37 181 521</u>		Sum finansielle anleggsmidler		<u>33 323 598</u>	<u>20 935 121</u>
<u>63 477 509</u>	<u>37 191 699</u>		Sum anleggsmidler		<u>55 868 671</u>	<u>45 444 641</u>
OMLØPSMIDLER						
0	0		Varer	8, 9	109 305 118	104 378 322
Fordringer						
0	0		Kundefordringer	8	5 497 097	3 983 097
0	0		Andre fordringer		7 798 236	1 462 154
22 255 144	8 255 144	4	Fordring på foretak i samme konsern		0	0
<u>22 255 144</u>	<u>8 255 144</u>		Sum fordringer		<u>13 295 332</u>	<u>5 445 251</u>
Investeringer						
15 615 830	13 999 792	5	Markedsbaserte aksjer og fond	5	27 283 193	13 999 792
<u>15 615 830</u>	<u>13 999 792</u>		Sum investeringer		<u>27 283 193</u>	<u>13 999 792</u>
<u>5 502 987</u>	<u>17 818 678</u>	10	Bankinnskudd, kontanter og lignende	10	<u>46 984 518</u>	<u>51 101 603</u>
<u>43 373 962</u>	<u>40 073 614</u>		Sum omløpsmidler		<u>196 868 162</u>	<u>174 924 967</u>
<u>106 851 471</u>	<u>77 265 312</u>		SUM EIENDELER		<u>252 736 833</u>	<u>220 369 609</u>




BT GULLTID AS

BT Gulltid AS			Konsernet BT Gulltid AS			
31.12.2024	31.12.2023	Note	BALANSE pr.	Note	31.12.2024	31.12.2023
EGENKAPITAL OG GJELD						
EGENKAPITAL						
<i>Innskutt egenkapital</i>						
100 000	100 000	6	Aksjekapital	6	100 000	100 000
1 899 631	1 899 631	6	Overkurs	6	1 899 631	1 899 631
1 999 631	1 999 631		<i>Sum innskutt egenkapital</i>		1 999 631	1 999 631
<i>Oppjent egenkapital</i>						
72 938 778	67 571 345	6	Annen egenkapital	6	164 452 980	148 657 268
72 938 778	67 571 345		<i>Sum oppjent egenkapital</i>		164 452 980	148 657 268
74 938 409	69 570 976		<i>Sum egenkapital</i>		166 452 611	150 656 899
GJELD						
<i>Avsetning for forpliktelser</i>						
42 535	0	7	Utsatt skatt		0	0
42 535	0		<i>Sum avsetning for forpliktelser</i>		0	0
<i>Annen langsiktig gjeld</i>						
0	0		Panielån	8, 11	16 500 000	19 500 000
9 625 580	5 444 336	6, 11	Øvrig langsiktig gjeld	6, 11	12 730 569	5 444 336
9 625 580	5 444 336		<i>Sum annen langsiktig gjeld</i>		29 230 569	24 944 336
<i>Kortsiktig gjeld</i>						
0	0		Leverandørgjeld		14 360 872	17 033 779
0	0	7	Betalbar skatt	7	3 777 394	3 832 224
0	0		Skyldige offentlige avgifter		21 005 158	11 484 994
2 250 000	2 250 000	6	Utbytte	6	2 250 000	2 250 000
19 994 947	0	4	Annen kortsiktig gjeld		15 660 229	10 167 375
22 244 947	2 250 000		<i>Sum kortsiktig gjeld</i>		57 053 653	44 768 373
31 913 062	7 694 336		<i>Sum gjeld</i>		86 284 222	69 712 709
106 851 471	77 265 312		SUM EGENKAPITAL OG GJELD		252 736 833	220 369 609


Erling Bjerke
Styrets leder / Daglig leder

Oslø, 12. juni 2025
Styret i BT Gulltid AS


Per Arnt Røed
Styremedlem


Linda Refvik
Styremedlem



BT Gulltid AS

Kontantstrømanalyse (indirekte modell)

BT Gulltid AS			Konsernet BT Gulltid AS	
2024	2023		2024	2023
		Kontantstrøm fra operasjonelle aktiviteter		
7 670 146	5 425 433	Resultat før skattekostnad	24 867 937	16 207 775
0	0	Periodens betalte skatt	-3 832 224	-4 314 589
0	0	Tap/gevinst ved salg av anleggsmidler	0	-118 942
0	0	Ordinære av- og nedskrivninger	6 128 930	5 400 320
0	0	Endring i varelager	-4 926 796	-14 623 564
0	0	Endring i kundefordringer	-1 514 000	2 059 920
0	0	Endring i leverandørgjeld	-2 672 907	1 354 362
-11 617 295	1 111 540	Endring i andre tidsavgrensningsposter	3 999 174	-2 049 344
<u>-3 947 150</u>	<u>6 536 973</u>	Netto kontantstrøm fra operasjonelle aktiviteter (A)	<u>22 050 114</u>	<u>3 915 938</u>
		Kontantstrøm fra investeringsaktiviteter		
0	0	Netto inv. i varige driftsmidler og immatrielle eiendeler	-4 475 397	-6 924 611
1 672 778	5 409 607	Innbetalinger ved salg av aksjer og andeler i andre foretak	7 064 836	5 409 607
-9 972 564	-5 460 914	Utbetalinger ved kjøp av aksjer og andeler i andre foretak	-28 792 873	-5 460 914
<u>-8 299 786</u>	<u>-51 307</u>	Netto kontantstrøm fra investeringsaktiviteter (B)	<u>-26 203 434</u>	<u>-6 975 918</u>
		Kontantstrøm fra finansieringsaktiviteter		
2 181 244	4 775 469	Endring langsiktig lån	2 286 233	1 775 469
-2 250 000	-2 250 000	Utbetalinger av utbytte	-2 250 000	-2 250 000
<u>-68 756</u>	<u>2 525 469</u>	Netto kontantstrøm fra finansieringsaktiviteter (C)	<u>36 233</u>	<u>-474 531</u>
<u>-12 315 692</u>	<u>9 011 135</u>	Netto endring i kontanter og kontantekvivalenter (A+B+C)	<u>-4 117 085</u>	<u>-3 534 509</u>
17 818 679	8 807 544	Beholdning av kont. og kontantekv. ved periodens begynnelse	51 101 603	54 636 112
-12 315 692	9 011 135	Netto endring i kontanter og kontantekvivalenter	-4 117 085	-3 534 509
<u>5 502 987</u>	<u>17 818 679</u>	Beholdning av kont. og kontantekv. ved periodens slutt	<u>46 984 518</u>	<u>51 101 603</u>



BT GULLTID AS mor / konsern

Noter til regnskapet for 2024

Note nr. 1 – Regnskapsprinsipper.

Regnskapsprinsipper og virkning av prinsippendringer

Regnskapet er utarbeidet i overensstemmelse med regnskapsloven og god regnskapsskikk. Eiendeler bestemt til varig eie eller bruk er klassifisert som anleggsmidler. Andre eiendeler er klassifisert som omløpsmidler. Fordringer som skal tilbakebetales innen et år er klassifisert som omløpsmidler. Ved klassifisering av kortsiktig og langsiktig gjeld er analoge kriterier lagt til grunn. De enkelte konsernselskapers renteinntekter og -kostnader på konsernkonto i bank er medtatt netto under finansposter i resultatregnskapet. Kortsiktige poster i utenlands valuta omregnes til kurs på balansedagen.

Konsolideringsprinsipper

Konsernregnskapet omfatter morselskapet BT Gulltid AS og datterselskapene A&E Eiendomsutvikling AS og N M Thune AS, og datterdatterselskapet Thune Gullsmed & Urmaker AS. Konsernregnskapet er utarbeidet som om konsernet var en økonomisk enhet. Transaksjoner og mellomværender mellom selskapene i konsernet er eliminert. Konsernregnskapet er utarbeidet etter ensartede prinsipper, ved at datterselskapene følger de samme regnskapsprinsipper som morselskapet.

Datterselskap

Datterselskap og tilknyttede selskap vurderes etter kostmetoden i selskapsregnskapet. Investeringene vurderes til anskaffelseskost for aksjene med mindre nedskrivning anses nødvendig. Det vil foretas nedskrivning til virkelig verdi dersom verdifall skyldes årsaker som ikke antas å være forbigående og det anses nødvendig etter god regnskapsskikk. Nedskrivninger reverseres dersom grunnlaget for nedskrivning ikke lenger er til stede.

Kontantstrømoppstilling

Kontantstrømoppstillingen er utarbeidet etter den indirekte metoden. Kontanter og kontantekvivalenter omfatter kontanter, bankinnskudd og andre kortsiktige likvide plasseringer som umiddelbart og med uvesentlig kursrisiko kan konverteres til kjente kontantbeløp.

Endring av regnskapsprinsipp

Virkningen av eventuell endring i regnskapsprinsipp føres direkte mot egenkapitalen.

Salgsinntekter

Inntektsføring ved salg av varer skjer på leveringstidspunktet. Tjenester inntektsføres i takt med utførelsen.

Klassifisering og vurdering av balanseposter

Omløpsmidler og kortsiktig gjeld omfatter poster som forfaller til betaling innen ett år etter anskaffelsestidspunktet, samt poster som knytter seg til varekretsløpet. Øvrige poster er klassifisert som anleggsmidler/langsiktig gjeld.

Omløpsmidler vurderes til laveste av anskaffelseskost og virkelig verdi. Kortsiktig gjeld balanseføres til nominelt beløp på opptakstidspunktet.

Anleggsmidler vurderes til anskaffelseskost, men nedskrives til virkelig verdi ved verdifall som ikke forventes å være forbigående. Langsiktig gjeld balanseføres til nominelt beløp på etableringstidspunktet.

Fordringer

Kundefordringer og andre fordringer er oppført i balansen til pålydende etter fradrag for avsetning til forventet tap. Avsetning til tap gjøres på grunnlag av individuelle vurderinger av de enkelte fordringene. I tillegg gjøres det for øvrige kundefordringer en spesifisert avsetning for å dekke antatt tap.

Varebeholdninger

Lager av innkjøpte varer er verdsatt til laveste av anskaffelseskost etter FIFO-prinsippet og virkelig verdi.

Valuta

Leverandørgjeld i utenlandsk valuta vurderes til kurs ved regnskapsårets slutt.



BT GULLTID AS mor / konsern

Noter til regnskapet for 2024

Kortsiktige plasseringer

Kortsiktige plasseringer (aksjer og andeler vurdert som omløpsmidler) vurderes til markedsverdi på balansedagen. Mottatt utbytte og andre utdelinger fra selskapene innteksføres som annen finansinntekt.

Varige driftsmidler

Varige driftsmidler balanseføres og avskrives over forventet økonomisk levetid. Direkte vedlikehold av driftsmidler kostnadsføres løpende under driftskostnader, mens påkostninger eller forbedringer tillegges driftsmidlets kostpris og avskrives i takt med driftsmidlet.

Skatt

Skattekostnaden i resultatregnskapet omfatter både periodens betalbare skatt og endring i utsatt skatt. Utsatt skatt er beregnet med gjeldende skattesats på grunnlag av de midlertidige forskjeller som eksisterer mellom regnskapsmessige og skattemessige verdier, samt skattemessig underskudd til fremføring ved utgangen av regnskapsåret. Skatteøkende og skattereduserende midlertidige forskjeller som reverserer eller kan reverseres i samme periode er utlignet. Netto skattefordel balanseføres i den grad det er sannsynlig at denne kan bli nyttiggjort.

Note nr. 2 - Lønnskostnader og andre personalkostnader m.v.

Det har ikke vært lønnskostnader i BT Gulltid AS i 2024.

Det har ikke blitt utbetalt styrehonorar i BT Gulltid AS i 2024.

Konsernet BT Gulltid AS

	2024	2023
Lønnskostnader		
Lønn	49 899 817	43 226 553
Arbeidsgiveravgift	7 478 421	6 504 362
Pensjonskostnader	1 485 562	1 353 240
Andre ytelser	2 057 639	1 994 517
Sum	60 921 439	53 078 672
Gjennomsnittlig antall årsverk	81	77
Ytelser til ledende personer	Daglig leder	Styret
Lønn og annen godtgjørelse	620 066	168 000
Revisor ekskl.mva	BT Gulltid AS	Konsernet
Revisjonshonorar	39 550	334 800
Bistand inkl. årsregnskap og ligningspapirer	57 600	156 600
Totalt honorar/godtgjørelse eks.mva	97 150	491 400

Obligatorisk tjenestepensjon

Konsernet er pliktig til å ha tjenestepensjon etter lov om obligatorisk tjenestepensjon. Selskapet har tegnet slik pensjonsordning for alle sine ansatte med et innskudd på 3% for lønn mellom 1 og 12 ganger Folketrygdens grunnbeløp. Innskuddet kostnadsføres fortløpende som pensjonspremie.



BT GULLTID AS mor / konsern

Noter til regnskapet for 2024

Note nr. 3 - Varige driftsmidler og immatrielle eiendeler

Konsernet BT Gulltid AS

	<u>Bygn.messig inventar</u>	<u>Maskiner og inventar</u>	<u>Biler</u>
Anskaffelseskost 1.1.	32 292 488	11 478 328	1 111 524
Tilgang i året	2 845 075	1 630 321	0
Avgang i året	6 557 600	381 612	508 068
Anskaffelseskost 31.12.	28 579 963	12 727 037	603 456
Akk. avskrivninger 31.12	11 376 771	7 957 281	133 771
Balanseført verdi 31.12.	17 203 193	4 769 756	469 685
Årets avskrivninger	3 616 834	2 387 207	120 696
Avskrivningsssats - lineær	5-10 år	3-5 år	5-7 år

	<u>Immatrielle eiendeler</u>	<u>Sum</u>
Anskaffelseskost 1.1.	1 877 937	46 760 277
Tilgang i året	0	4 475 397
Avgang i året	1 856 982	9 304 262
Anskaffelseskost 31.12.	20 955	41 931 411
Akk. avskrivninger 31.12	9 103	19 476 926
Balanseført verdi 31.12.	11 852	22 454 486
Årets avskrivninger	4 194	6 128 930
Avskrivningsssats - lineær	5-10 år	



BT GULLTID AS mor / konsern

Noter til regnskapet for 2024

Note nr. 4 – Datterselskap, datterdatterselskap og mellomværende

<u>Selskap</u>	<u>Anskaffelses- tidspunkt</u>	<u>Forretnings- kontor</u>	<u>Eierandel</u>	<u>Stemme- andel</u>
N M Thune AS	01.01.1990	Oslo	100 %	100 %
Thune Gullsmed & Urmaker AS	09.04.1990	Oslo	100 %	100 %
A&E Eiendomsutvikling AS	21.08.2024	Oslo	100 %	100 %

Investering etter kostmetoden (BT Gulltid AS)

<u>Selskap</u>	<u>Eierandel / Stemme- andel</u>	<u>Selskapets egenkapital</u>	<u>Selskapets resultat</u>	<u>Balanseført verdi 31.12.</u>
N M Thune AS	100 %	59 502 514	14 394 374	16 246 400
A&E Eiendomsutvikling AS	100 %	21 245 553	473 196	23 818 053
				<u>40 064 453</u>

N M Thune AS har avsatt utbytte på kr 6 000 000 i årsregnskapet for 2024 som er innarbeidet i BT Gulltid AS sitt årsregnskap for 2024.

BT Gulltid AS AS har avgitt konsernbidrag uten skattemessig virkning til A&E Eiendomsutvikling AS på kr 16 000 000 som er innarbeidet i BT Gulltid AS sitt årsregnskap for 2024 som økning i kostpris.

BT Gulltid AS

	<u>2024</u>	<u>2023</u>
Fordringer på selskap i samme konsern (N M Thune AS)	6 255 144	8 255 144
Fordringer på selskap i samme konsern (A&E Eiendomsutvikling AS)	16 000 000	
	<u>2024</u>	<u>2023</u>
Gjeld til selskap i samme konsern (N M Thune AS)	0	0
Gjeld til selskap i samme konsern (A&E Eiendomsutvikling AS)	16 000 000	

Note nr. 5 – Markedsbaserte finansielle instrumenter

BT Gulltid AS

	<u>31.12.2024</u>	<u>31.12.2023</u>
Markedsverdi portefølje	15 615 830	13 999 792
Kostpris aksjeforfølje	10 762 154	10 758 358
Verdiregulering portefølje	<u>4 853 676</u>	<u>3 241 434</u>

Konsernet BT Gulltid AS

	<u>31.12.2024</u>	<u>31.12.2023</u>
Markedsverdi portefølje	27 283 193	13 999 792
Kostpris aksjeforfølje	22 106 423	10 758 358
Verdiregulering portefølje	<u>5 176 770</u>	<u>3 241 434</u>



BT GULLTID AS mor / konsern

Noter til regnskapet for 2024

Note nr. 6 – Egenkapital, aksjonærinformasjon og transaksjoner med nærstående

BT Gulltid AS

	Aksjekapital	Overkurs- fond	Annen egenkapital	Sum egenkapital
Egenkapital 1.1.	100 000	1 899 631	67 571 345	69 570 976
Avsatt utbytte	0	0	-2 250 000	-2 250 000
Årsresultat	0	0	7 617 433	7 617 433
Egenkapital 31.12.	<u>100 000</u>	<u>1 899 631</u>	<u>72 938 778</u>	<u>74 938 409</u>

Konsernet BT Gulltid AS

	Aksjekapital	Overkurs- fond	Annen egenkapital	Sum egenkapital
Egenkapital 1.1.	100 000	1 899 631	148 657 268	150 656 899
Korreksjon tidligere års feil			-1 869 408	-1 869 408
Avsatt utbytte	0	0	-2 250 000	-2 250 000
Årsresultat	0	0	19 915 120	19 915 120
Egenkapital 31.12.	<u>100 000</u>	<u>1 899 631</u>	<u>164 452 980</u>	<u>166 452 611</u>

Eierstruktur

Aksjekapitalen i BT Gulltid AS pr.31.12. består av følgende aksjeklasser:

	Antall	Pålydende	Bokført
A-aksjer	400	100,00	40 000
B-aksjer	600	100,00	60 000
	<u>1 000</u>		<u>100 000</u>

Aksjonærer i BT Gulltid AS pr. 31.12. var:

	A-aksjer	B-aksjer	Eierandel	Stemmeandel
BIK AS		200	20 %	0 %
BAL Holding AS		200	20 %	0 %
CFB Holding AS		200	20 %	0 %
Erling Bjerke (styrets leder)	400		40 %	100 %
	<u>400</u>	<u>600</u>	<u>100 %</u>	<u>100 %</u>

BT Gulltid AS

Gjeld til aksjonær er pr.31.12.2024 er kr 5 716 553.
Renter i 2024 utgjør kr 272 217.

Konsernet BT Gulltid AS

Gjeld til aksjonær er pr.31.12.2024 er kr 8 821 552.
Renter i 2024 utgjør kr 479 597.



BT GULLTID AS mor / konsern

Noter til regnskapet for 2024

Note nr. 7 - Skattekostnad

BT Gulltid AS

Årets skattekostnad fremkommer slik:

	2024	2023
Betalbar skatt på årets resultat	0	0
Brutto endring utsatt skatt/skattefordel	52 713	-10 178
Skattekostnad ordinært resultat	52 713	-10 178

Betalbar skatt i årets skattekostnad fremkommer slik:

Ordinært resultat før skattekostnad	7 670 146	5 425 433
Permanente forskjeller	-7 430 541	-5 471 696
Endring midlertidige forskjeller	-239 604	46 262
Grunnlag betalbar skatt	0	0
Skatt	0	0
Betalbar skatt på årets resultat	0	0

Beregning av utsatt skatt

	31.12.24	31.12.23	Endring
Midlertidige forskjeller			
Aksjer og andre finansielle instrumenter	223 424	0	-223 424
Underskudd til fremføring	-30 082	-46 262	-16 180
Sum netto midlertidige forskjeller	193 342	-46 262	-239 604
Utsatt skatt/skattefordel, 22%	42 535	-10 178	52 713

Konsernet BT Gulltid AS

Årets skattekostnad fremkommer slik:

	2024	2023
Betalbar skatt på årets resultat	5 180 890	4 326 274
Brutto utsatt skatt fra oppkjøp	-538 987	
Brutto endring utsatt skatt - årets endring	310 914	6 562
Årets totale skattekostnad	4 952 817	4 332 836

Betalbar skatt i årets skattekostnad fremkommer slik:

Ordinært resultat før skattekostnad	24 867 937	16 207 775
Permanente forskjeller	-1 590 956	3 486 940
Endring midlertidige forskjeller	272 518	-29 832
Grunnlag betalbar skatt	23 549 499	19 664 883
Skatt	5 180 890	4 326 274
Betalbar skatt på årets resultat	5 180 890	4 326 274

Beregning av utsatt skatt

	31.12.24	31.12.23	Endring
Midlertidige forskjeller			
Driftsmidler	-2 565 044	-1 800 868	764 176
Aksjer og andre finansielle instrumenter	223 424	0	-223 424
Gevinst- og tapskonto	1 959 952	22 134	-1 937 818
Underskudd til fremføring	-30 082	-46 262	-16 180
Sum netto midlertidige forskjeller	-411 750	-1 824 996	-2 177 422
Utsatt skatt/skattefordel	-90 587	-401 501	310 914

Konsernet har fradrag i skatt for forsknings- og utviklingskostnader (Skattefunn).

Pr. 31.12.2024 er tilgodebeløp kr 876 226.

I betalbar skatt i balansen 31.12.2024 inngår fordring med kr 527 270 for korreksjon av tidligere års skattemeldinger.



BT GULLTID AS mor / konsern

Noter til regnskapet for 2024

Note nr. 8 - Panstillelser

Konsernet BT Gulltid AS

<u>Følgende panstillelser er registrert</u>	<u>Pansikret beløp</u>	<u>Bokført verdi 31.12.24</u>	<u>Bokført verdi 31.12.23</u>
Kundefordringer	50 000 000	5 497 097	3 983 097
Varelager	50 000 000	109 305 118	104 378 322
Driftstilbehør	50 000 000	22 442 634	24 083 100
		<u>137 244 849</u>	<u>132 444 519</u>

Note nr. 9 - Varebeholdning

Det er intet varelager i BT Gulltid AS.

Konsernet BT Gulltid AS

	<u>2024</u>	<u>2023</u>
Lager av innkjøpte varer	109 305 118	104 378 322
Sum	<u>109 305 118</u>	<u>104 378 322</u>

Note nr. 10 - Bundne bankinnskudd

	<u>BT Gulltid AS</u>	<u>Konsernet BT Gulltid</u>
Skattetrekk	0	2 069 121

Note nr. 11 - Langsiktig gjeld

BT Gulltid AS

<u>Langsiktig gjeld</u>	<u>31.12.2024</u>	<u>31.12.2023</u>
Øvrig langsiktig gjeld	9 625 580	5 444 336
	<u>9 625 580</u>	<u>5 444 336</u>

Konsernet BT Gulltid AS

<u>Langsiktig gjeld</u>	<u>31.12.2023</u>	<u>31.12.2022</u>
Gjeld til kreditinstitusjoner	16 500 000	19 500 000
Øvrig langsiktig gjeld	12 730 569	5 444 336
	<u>29 230 569</u>	<u>24 944 336</u>

Andel av gjelden som forfall senere enn 5 år er 9 MNOK.

Lånet på 16,5 MNOK er et langsiktig lån som nedbetales og rulleres jevnlig med utsatt slutt dato.



*BT Gulltid AS.
Nils Hansensvei 8
0667 Oslo
Org. Nr. 965 410 961*

BT GULLTID AS

Styrets Årsberetning 2024

Virksomhetens art

BT Gulltid AS er et holdingselskap for N. M. Thune AS, Thune Gullsmed & Urmaker AS og A & E Eiendomsutvikling AS. Selskapet driver også investeringsvirksomhet og har eierandeler i aksjer og obligasjoner. Selskapet har kontor i Oslo. Konsernet med detaljselskaper hadde i 2024 totalt 16 moderne butikker i Bergen, Sandnes, Lillestrøm, Lørenskog, Ski, Jessheim, Bærum og Oslo. Ved årsskifte drev vi 12 butikker eiet av konsernet mens 4 er tilknyttet ved franchise avtaler.

Arbeidsmiljø og Personale

Selskapet hadde ved utgangen av året ingen fast ansatte. Konsernet har 130 ansatte som utgjør 74 årsverk. Konsernet arbeider for og har likestilling mellom menn og kvinner. Konsernet arbeider for at det ikke skal være noen diskriminering. Det har ikke oppstått noen skader eller ulykker av betydning i året som gikk. Sykefraværet i konsernet har vært ca 4 %. Det er vår oppfatning at arbeidsmiljøet og at den generelle trivselen på arbeidsplassen er god. Selskapet har ikke ansvarsforsikring for daglig leder eller for styre.

Ytre miljø

Konsernet med Thune selskapene, arbeider for å følge opp FN sine bærekraftsmål. Selskapene har fokus på mennesker, planeten jorden og på produktene vi leverer. Vi arbeider for å minske energiforbruk. Selskapene arbeider for å minimere påvirkning av det ytre miljø. Vi har gjennom de siste årene hatt fokus på å kjøpe tilbake gull og sølv for å resirkulere disse i produksjonen av nye produkter.

Åpenhetsloven, aktsomhetsvurdering.

Selskapet og konsernets selskaper har laget en redegjørelse om sine aktsomhetsvurderinger. Disse er offentliggjort på nettsidene: www.thune.no

Forskning og utviklingsaktiviteter

Selskapet har ikke bedrevet noen form for forskning eller utviklingsaktiviteter. Konsernet driver forskning og utvikling i et IT – prosjekt.



BT Gulltid AS.

Side 2.

Regnskapsinformasjon

Etter styrets oppfatning gir fremlagte resultatregnskap og balansen for selskapet og konsernet med tilhørende noter fyllestgjørende informasjon om driften og om stillingen ved årsskifte. Forutsetningen for fortsatt drift er lagt til grunn ved utarbeidelse av årsregnskapet og konsernregnskapet.

Markedet for konsernets produkter var relativt stabilt og godt i 2024. Norsk valuta har svekket seg i forhold til USD, EURO og CHF. Dette har økt våre innkjøpspriser. Vi har ikke identifisert noen spesiell risiko med hensyn til kreditt eller verdsettelse av varelager. Selskapet har investeringer i markedsbaserte aksjer og disse har økt noe verdi i 2024. Selskapet har investeringer i eiendomssyndikater og disse har økt noe i verdi i 2024. Balansen til selskapet og til konsernet er solid og stabil. Vi vurderer likviditeten i konsernet som god. Markedet fremover vurderes som stabilt og godt. Internasjonal og Norsk økonomi fremstår solid, og vi forventer vekst i 2025.

Resultat og disponeringer

Konsernets omsetning ble 237,1 millioner kroner. Driftsresultatet var positivt. Årets overskudd er for selskapet kr. 7,6 millioner og for konsernet kr. 19,9 millioner. Konsernet har en skattekostnad på kr. 5,0 millioner.

Det er avsatt kr 2,25 millioner til utbytte. Konsernets egenkapital er kr. 166,4 millioner, som er 66 % av totalkapitalen.

Erling Bjerke
Styreformann/Daglig Leder

Oslo, 12. juni 2025

Linda Refvik
Styremedlem

Per Andre Mårud
Styremedlem



Til generalforsamlingen i
BT Gulltid AS

UAVHENGIG REVISORS BERETNING

Konklusjon

Vi har revidert BT Gulltid AS

sitt årsregnskap som består av:

- selskapsregnskapet, som består av balanse per 31. desember 2024, resultatregnskap og kontantstrømpoppstilling for regnskapsåret avsluttet per denne datoen og noter til årsregnskapet, herunder et sammendrag av viktige regnskapsprinsipper, og
- konsernregnskapet, som består av balanse per 31. desember 2024, resultatregnskap og kontantstrømpoppstilling for regnskapsåret avsluttet per denne datoen og noter til årsregnskapet, herunder et sammendrag av viktige regnskapsprinsipper.

Etter vår mening

- oppfyller årsregnskapet gjeldende lovkrav,
- gir selskapsregnskapet et rettviseende bilde av selskapets finansielle stilling per 31. desember 2024 og av dets resultat og kontantstrømmer for regnskapsåret avsluttet per denne datoen i samsvar med regnskapslovens regler og god regnskapsskikk i Norge, og
- gir konsernregnskapet et rettviseende bilde av konsernets finansielle stilling per 31. desember 2024 og av dets resultater og kontantstrømmer for regnskapsåret avsluttet per denne datoen i samsvar med regnskapslovens regler og god regnskapsskikk i Norge.

Grunnlag for konklusjonen

Vi har gjennomført revisjonen i samsvar med de internasjonale revisjonsstandardene International Standards on Auditing (ISA-ene). Våre oppgaver og plikter i henhold til disse standardene er beskrevet nedenfor under "Revisors oppgaver og plikter ved revisjonen av årsregnskapet". Vi er uavhengige av selskapet og konsernet slik det kreves i lov, forskrift og International Code of Ethics for Professional Accountants (inkludert internasjonale uavhengighetsstandarder) utstedt av the International Ethics Standards Board for Accountants (IESBA-reglene), og vi har overholdt våre øvrige etiske forpliktelser i samsvar med disse kravene. Innhentet revisjonsbevis er etter vår vurdering tilstrekkelig og hensiktsmessig som grunnlag for vår konklusjon.

Øvrig informasjon

Styret og daglig leder (ledelsen) er ansvarlige for informasjonen i årsberetningen. Vår konklusjon om årsregnskapet ovenfor dekker ikke informasjonen i årsberetningen.

I forbindelse med revisjonen av årsregnskapet er det vår oppgave å lese årsberetningen. Formålet er å vurdere hvorvidt det foreligger vesentlig inkonsistens mellom årsberetningen og årsregnskapet og den kunnskap vi har opparbeidet oss under revisjonen av årsregnskapet, eller hvorvidt informasjon i årsberetningen og annen øvrig informasjon ellers fremstår som vesentlig feil. Vi har plikt til å rapportere dersom årsberetningen eller annen øvrig informasjon fremstår som vesentlig feil. Vi har ingenting å rapportere i så henseende.

Medlem av UHY International, en sammenslutning av uavhengige revisjons- og konsultentselskaper



Revisorgruppen

Revisorgruppen
Akerhus AS
Postboks 335
N-1411 Kolbotn

Besøksadresse:
Rosenholm Campus
Rosenholmveien 25

Tlf.: +47 66 81 79 00
E-post: akershus@rg.no

Foretaksregisteret
NO 967 604 364 MVA

www.rg.no

Statsautoriserte
revisorer



Basert på kunnskapen vi har opparbeidet oss i revisjonen, mener vi at årsberetningen

- er konsistent med årsregnskapet og
- inneholder de opplysninger som skal gis i henhold til gjeldende lovkrav.

Ledelsens ansvar for årsregnskapet

Ledelsen er ansvarlig for å utarbeide årsregnskapet og for at det gir et rettviseende bilde i samsvar med regnskapslovens regler og god regnskapsskikk i Norge. Ledelsen er også ansvarlig for slik intern kontroll som den finner nødvendig for å kunne utarbeide et årsregnskap som ikke inneholder vesentlig feilinformasjon, verken som følge av misligheter eller utilsiktede feil.

Ved utarbeidelsen av årsregnskapet må ledelsen ta standpunkt til selskapets og konsernets evne til fortsatt drift og opplyse om forhold av betydning for fortsatt drift. Forutsetningen om fortsatt drift skal legges til grunn for årsregnskapet så lenge det ikke er sannsynlig at virksomheten vil bli avviklet.


Revisors oppgaver og plikter ved revisjonen av årsregnskapet

Vårt mål er å oppnå betryggende sikkerhet for at årsregnskapet som helhet ikke inneholder vesentlig feilinformasjon, verken som følge av misligheter eller utilsiktede feil, og å avgi en revisjonsberetning som inneholder vår konklusjon. Betryggende sikkerhet er en høy grad av sikkerhet, men ingen garanti for at en revisjon utført i samsvar med ISA-ene, alltid vil avdekke vesentlig feilinformasjon. Feilinformasjon kan oppstå som følge av misligheter eller utilsiktede feil. Feilinformasjon er å anse som vesentlig dersom den enkeltvis eller samlet med rimelighet kan forventes å påvirke økonomiske beslutninger som brukerne foretar, på grunnlag av årsregnskapet.

For videre beskrivelse av revisors oppgaver og plikter vises det til <https://www.revisorforeningen.no/revisjonsberetninger>

Trollåsen, 12. juni 2025

Revisorgruppen Akershus AS


Jan Willem van Woensel Kooy
Statsautorisert revisor