



ÅRSREGNSKAPET FOR REGNSKAPSÅRET 2023 - GENERELL INFORMASJON

Enheten

Organisasjonsnummer: 983 903 827
Organisasjonsform: Aksjeselskap
Foretaksnavn: CHIRON PHARMASYNTH AS
Forretningsadresse: Arkitekt Ebbells veg 26
7041 TRONDHEIM

Regnskapsår

Årsregnskapets periode: 01.01.2023 - 31.12.2023

Konsern

Morselskap i konsern: Nei

Regnskapsregler

Regler for små foretak benyttet: Ja
Benyttet ved utarbeidelsen av årsregnskapet til selskapet: Regnskapslovens alminnelige regler

Årsregnskapet fastsatt av kompetent organ

Bekreftet av representant for selskapet: Jon Eigill Johansen
Dato for fastsettelse av årsregnskapet: 27.06.2024

Grunnlag for avgivelse

År 2023: Årsregnskapet er elektronisk innlevert
År 2022: Tall er hentet fra elektronisk innlevert årsregnskap fra 2023

Det er ikke krav til at årsregnskapet m.v. som sendes til Regnskapsregisteret er undertegnet. Kontrollen på at dette er utført ligger hos revisor/enhetens øverste organ. Sikkerheten ivaretas ved at innsender har rolle/rettighet for innsending av årsregnskapet via Altinn, og ved at det bekreftes at årsregnskapet er fastsatt av kompetent organ.

Brønnøysundregistrene, 15.07.2025



Resultatregnskap

Beløp i: NOK	Note	2023	2022
RESULTATREGNSKAP			
Inntekter			
Salgsinntekt		22 827 079	14 709 678
Annen driftsinntekt	2	1 156 905	1 209 589
Sum inntekter		23 983 984	15 919 267
Kostnader			
Varekostnad		2 771 716	2 316 022
Lønnskostnad	2, 3	10 993 234	8 268 999
Avskrivning av driftsmidler	4		
Nedskrivning av varige driftsmidler og immaterielle eiendeler	4		
Annen driftskostnad	2	5 256 324	3 687 165
Sum kostnader		19 021 274	14 272 185
Driftsresultat		4 962 710	1 647 081
Finansinntekter og finanskostnader			
Annen finansinntekt		405 906	369 366
Sum finansinntekter		405 906	369 366
Annen finanskostnad		301 950	123 722
Sum finanskostnader		301 950	123 722
Netto finans		103 956	245 644
Ordinært resultat før skattekostnad		5 066 666	1 892 726
Skattekostnad på resultat	5	775 911	87 187
Ordinært resultat etter skattekostnad		4 290 755	1 805 539
Årsresultat	6	4 290 755	1 805 539
Årsresultat etter minoritetsinteresser		4 290 755	1 805 539
Totalresultat		4 290 755	1 805 539
Overføringer og disponeringer			



Resultatregnskap

Beløp i: NOK	Note	2023	2022
Avgitt konsernbidrag		2 750 955	
Avsatt til annen egenkapital		1 539 800	1 805 539
Sum overføringer og disponeringer		4 290 755	1 805 539



Balanse

Beløp i: NOK	Note	2023	2022
BALANSE - EIENDELER			
Anleggsmidler			
Immaterielle eiendeler			
Utvikling	4		
Konsesjoner, patenter o.l.	4		
Utsatt skattefordel	4, 5		
Goodwill	4		
Varige driftsmidler			
Tomter, bygninger o.a. fast eiendom	4		
Maskiner og anlegg	4		
Skip og flytende installasjoner	4		
Driftsløsøre, inventar o.a. utstyr	4		
Sum varige driftsmidler	2		
Finansielle anleggsmidler			
Lån til foretak i samme konsern	7		
Sum anleggsmidler		0	0
Omløpsmidler			
Varer			
Sum varer		2 962 567	2 402 295
Fordringer			
Kundefordringer	7	2 404 750	1 571 100
Andre kortsiktige fordringer	2	27 259 519	24 126 027
Sum fordringer		29 664 268	25 697 127
Bankinnskudd, kontanter og lignende			
Bankinnskudd, kontanter o.l.	8	304 384	358 638
Sum bankinnskudd, kontanter og lignende		304 384	358 638
Sum omløpsmidler		32 931 220	28 458 061
SUM EIENDELER		32 931 220	28 458 061



Balanse

Beløp i: NOK	Note	2023	2022
BALANSE - EGENKAPITAL OG GJELD			
Egenkapital			
Innskutt egenkapital			
Aksjekapital	9	1 775 000	1 775 000
Sum innskutt egenkapital		1 775 000	1 775 000
Opptjent egenkapital			
Fond for vurderingsforskjeller	6		
Annen egenkapital	6	17 342 790	15 802 989
Udekket tap	6		
Sum opptjent egenkapital		17 342 790	15 802 989
Sum egenkapital		19 117 790	17 577 989
Gjeld			
Langsiktig gjeld			
Utsatt skatt	5		
Annen langsiktig gjeld			
Sum langsiktig gjeld		0	0
Kortsiktig gjeld			
Leverandørgjeld	7	349 145	213 491
Betalbar skatt	2, 5		87 187
Skyldig offentlige avgifter		176 765	151 269
Kortsiktig konsern gjeld	7	8 231 722	4 704 856
Annen kortsiktig gjeld		5 055 799	5 723 270
Sum kortsiktig gjeld		13 813 430	10 880 072
Sum gjeld		13 813 430	10 880 072
SUM EGENKAPITAL OG GJELD		32 931 220	28 458 061



Brønnøysundregistrene

ÅRSREGNSKAP FOR REGNSKAPSÅRET 2023 - GENERELL INFORMASJON

Journalnummer: 2024 671827

Enheten

Organisasjonsnummer: 983 903 827
Organisasjonsform: Aksjeselskap
Foretaksnavn: CHIRON PHARMASYNTH AS
Forretningsadresse: Arkitekt Ebbells veg 26
7041 TRONDHEIM

Regnskapsår

Årsregnskapets periode: 01.01.2023 - 31.12.2023

Konsern

Morselskap i konsern: Nei

Regnskapsregler

Regler for små foretak benyttet: Ja
Benyttet ved utarbeidelsen av
årsregnskapet til selskapet: Regnskapslovens alminnelige regler

Årsregnskapet fastsatt av kompetent organ

Bekreftet av representant for selskapet: Jon Eigill Johansen
Dato for fastsettelse av årsregnskapet: 27.06.2024

Revisjon

Årsregnskapet er utarbeidet av ekstern
autorisert regnskapsfører: Ja
Ekstern autorisert regnskapsfører har i
løpet av regnskapsåret bistått ved den
løpende regnskapsføringen eller utført
andre tjenester for selskapet enn å
utarbeide årsregnskapet: Ja

Grunnlag for avgivelse

År 2023: Årsregnskap er elektronisk innlevert.
År 2022: Tall er hentet fra elektronisk innlevert årsregnskap fra 2023.

Det er ikke krav til at årsregnskapet m.v. som sendes til Regnskapsregisteret er undertegnet. Kontrollen på at dette er utført ligger hos revisor/enhetens øverste organ. Sikkerheten ivaretas ved at innsender har rolle/rettighet for innsending av årsregnskapet via Altinn, og ved at det bekreftes at årsregnskapet er fastsatt av kompetent organ.

Brønnøysundregistrene, 25.07.2024



Organisasjonsnr: 983 903 827
CHIRON PHARMASYNTH AS

RESULTATREGNSKAP

Beløp i: NOK	Note	2023	2022
RESULTATREGNSKAP			
Inntekter			
Salgsinntekt		22 827 079	14 709 678
Annen driftsinntekt	2	1 156 905	1 209 589
Sum inntekter		23 983 984	15 919 267
Kostnader			
Varekostnad		2 771 716	2 316 022
Lønnskostnad	2, 3	10 993 234	8 268 999
Avskrivning av driftsmidler	4		
Nedskrivning av varige driftsmidler og immaterielle eiendeler	4		
Annen driftskostnad	2	5 256 324	3 687 165
Sum kostnader		19 021 274	14 272 185
Driftsresultat		4 962 710	1 647 081
Finansinntekter og finanskostnader			
Annen finansinntekt		405 906	369 366
Sum finansinntekter		405 906	369 366
Annen finanskostnad		301 950	123 722
Sum finanskostnader		301 950	123 722
Netto finans		103 956	245 644
Ordinært resultat før skattekostnad			
Skattekostnad på resultat	5	5 066 666	1 892 726
Ordinært resultat etter skattekostnad		775 911	87 187
Årsresultat	6	4 290 755	1 805 539
Årsresultat etter minoritetsinteresser		4 290 755	1 805 539
Totalresultat		4 290 755	1 805 539
Overføringer og disponeringer			
Avgitt konsernbidrag		2 750 955	
Avsatt til annen egenkapital		1 539 800	1 805 539
Sum overføringer og disponeringer		4 290 755	1 805 539



Organisasjonsnr: 983 903 827
CHIRON PHARMASYNTH AS

BALANSE

Beløp i: NOK	Note	2023	2022
BALANSE - EIENDELER			
Anleggsmidler			
Immaterielle eiendeler			
Utvikling	4		
Konsesjoner, patenter o.l.	4		
Utsatt skattefordel	4, 5		
Goodwill	4		
Varige driftsmidler			
Tomter, bygninger o.a.			
fast eiendom	4		
Maskiner og anlegg	4		
Skip og flytende			
installasjoner	4		
Driftsløsøre, inventar o.			
a. utstyr	4		
Sum varige driftsmidler	2		
Finansielle anleggsmidler			
Lån til foretak i samme			
konsern	7		
Sum anleggsmidler		0	0
Omløpsmidler			
Varer			
Sum varer		2 962 567	2 402 295
Fordringer			
Kundefordringer	7	2 404 750	1 571 100
Andre kortsiktige			
fordringer	2	27 259 519	24 126 027
Sum fordringer		29 664 268	25 697 127
Bankinnskudd, kontanter			
og lignende			
Bankinnskudd, kontanter o.			
l.	8	304 384	358 638
Sum bankinnskudd,			
kontanter og lignende		304 384	358 638
Sum omløpsmidler		32 931 220	28 458 061
SUM EIENDELER		32 931 220	28 458 061
BALANSE - EGENKAPITAL OG			
GJELD			



Egenkapital			
Innskutt egenkapital			
Aksjekapital	9	1 775 000	1 775 000
Sum innskutt egenkapital		1 775 000	1 775 000
Opptjent egenkapital			
Fond for			
vurderingsforskjeller	6		
Annen egenkapital	6	17 342 790	15 802 989
Udekket tap	6		
Sum opptjent egenkapital		17 342 790	15 802 989
Sum egenkapital		19 117 790	17 577 989
Gjeld			
Langsiktig gjeld			
Utsatt skatt	5		
Annen langsiktig gjeld			
Sum langsiktig gjeld		0	0
Kortsiktig gjeld			
Leverandørgjeld	7	349 145	213 491
Betalbar skatt	2, 5		87 187
Skyldig offentlige avgifter		176 765	151 269
Kortsiktig konsern gjeld	7	8 231 722	4 704 856
Annen kortsiktig gjeld		5 055 799	5 723 270
Sum kortsiktig gjeld		13 813 430	10 880 072
Sum gjeld		13 813 430	10 880 072
SUM EGENKAPITAL OG GJELD		32 931 220	28 458 061



Organisasjonsnr: 983 903 827
CHIRON PHARMASYNTH AS

NOTEOPPLYSNINGER - SELSKAP - alle poster oppgitt i hele tall

Note
5

Antall årsverk i regnskapsåret
1.00

Sum Beløp

Balanseført verdi 31.12. Varige driftsmidler Immaterielle eiend.

Konsernregnskap

Morselskapet sitt navn

Forretningskontor for morselskapet

Begrunnelse for at datterselskap er utelatt fra konsolideringen

Samlet beløp - tilknyttet selskap Årets Fjorårets

Samlet beløp - foretak i samme konsern Årets Fjorårets

Samlet beløp - foretak i samme konsern Årets Fjorårets

Samlet beløp - felles kontrollert virksomhet Årets Fjorårets

Pantstillelse Beløp

Beholdning av egne aksjer Antall Pålydende Andel av aksjek.



Til generalforsamlingen i Chiron Pharmasynt AS

Uavhengig revisors beretning

Konklusjon

Vi har revidert årsregnskapet for Chiron Pharmasynt AS som består av balanse per 31. desember 2023, resultatregnskap for regnskapsåret avsluttet per denne datoen og noter til årsregnskapet, herunder et sammendrag av viktige regnskapsprinsipper.

Etter vår mening oppfyller årsregnskapet gjeldende lovkrav, og gir årsregnskapet et rettviseende bilde av selskapets finansielle stilling per 31. desember 2023, og av dets resultater for regnskapsåret avsluttet per denne datoen i samsvar med regnskapslovens regler og god regnskapsskikk i Norge.

Grunnlag for konklusjonen

Vi har gjennomført revisjonen i samsvar med International Standards on Auditing (ISA-ene). Våre oppgaver og plikter i henhold til disse standardene er beskrevet nedenfor under *Revisors oppgaver og plikter ved revisjonen av årsregnskapet*. Vi er uavhengige av selskapet i samsvar med kravene i relevante lover og forskrifter i Norge og International Code of Ethics for Professional Accountants (inkludert internasjonale uavhengighetsstandarder) utstedt av International Ethics Standards Board for Accountants (IESBA-reglene), og vi har overholdt våre øvrige etiske forpliktelser i samsvar med disse kravene. Innhentet revisjonsbevis er etter vår vurdering tilstrekkelig og hensiktsmessig som grunnlag for vår konklusjon.

Styrets og daglig leders ansvar for årsregnskapet

Styret og daglig leder (ledelsen) er ansvarlige for å utarbeide årsregnskapet og for at det gir et rettviseende bilde i samsvar med regnskapslovens regler og god regnskapsskikk i Norge. Ledelsen er også ansvarlig for slik internkontroll som den finner nødvendig for å kunne utarbeide et årsregnskap som ikke inneholder vesentlig feilinformasjon, verken som følge av misligheter eller utilsiktede feil.

Ved utarbeidelsen av årsregnskapet må ledelsen ta standpunkt til selskapets evne til fortsatt drift og opplyse om forhold av betydning for fortsatt drift. Forutsetningen om fortsatt drift skal legges til grunn for årsregnskapet så lenge det ikke er sannsynlig at virksomheten vil bli avvirket.

Revisors oppgaver og plikter ved revisjonen av årsregnskapet

Vårt mål er å oppnå betryggende sikkerhet for at årsregnskapet som helhet ikke inneholder vesentlig feilinformasjon, verken som følge av misligheter eller utilsiktede feil, og å avgi en revisjonsberetning som inneholder vår konklusjon. Betryggende sikkerhet er en høy grad av sikkerhet, men ingen garanti for at en revisjon utført i samsvar med ISA-ene, alltid vil avdekke vesentlig feilinformasjon. Feilinformasjon kan oppstå som følge av misligheter eller utilsiktede feil. Feilinformasjon er å anse som vesentlig dersom den enkeltvis eller samlet med rimelighet kan forventes å påvirke de økonomiske beslutningene som brukerne foretar på grunnlag av årsregnskapet. For videre beskrivelse av revisors oppgaver og plikter vises det til: <https://revisorforeningen.no/revisjonsberetninger>

Trondheim, 26. juni 2024
PricewaterhouseCoopers AS

Kristin By Farstad
Statsautorisert revisor
(elektronisk signert)

PricewaterhouseCoopers AS, Brattørkaia 17B, 7010 Trondheim
T: 02316, org. no.: 987 009 713 MVA, www.pwc.no
Statsautoriserte revisorer, medlemmer av Den norske Revisorforening og autorisert regnskapsførerselskap



 Securely signed with Brevio

Revisjonsberetning

Signers:

Name	Method	Date
Farstad, Kristin By	BANKID	2024-06-26 11:52

This document package contains:

- Closing page (this page)
- The original document(s)
- The electronic signatures. These are not visible in the document, but are electronically integrated.



This file is sealed with a digital signature.
The seal is a guarantee for the authenticity
of the document.



Balanse pr 31.12
Chiron Pharmasynt AS


Eiendeler	Note	2023	2022
Omløpsmidler			
Lager av varer og annen beholdning		2 962 567	2 402 295
Fordringer			
Kundefordringer	7	2 404 750	1 571 100
Andre kortsiktige fordringer	2	27 259 519	24 126 027
Sum fordringer		29 664 268	25 697 127
Bankinnskudd, kontanter o.l.	8	304 384	358 638
Sum omløpsmidler		32 931 220	28 458 061
Sum eiendeler		32 931 220	28 458 061



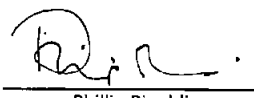
Balanse pr 31.12
Chiron Pharmasynt AS

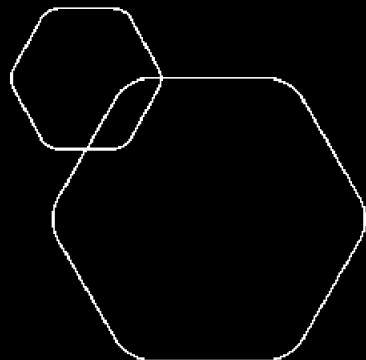
Egenkapital og gjeld	Note	2023	2022
Innskutt egenkapital			
Aksjekapital	9	<u>1 775 000</u>	<u>1 775 000</u>
Sum innskutt egenkapital		1 775 000	1 775 000
Opptjent egenkapital			
Annen egenkapital	6	<u>17 342 790</u>	<u>15 802 989</u>
Sum opptjent egenkapital		17 342 790	15 802 989
Sum egenkapital		19 117 790	17 577 989
Gjeld			
Kortsiktig gjeld			
Leverandørgjeld	7	349 145	213 491
Betalbar skatt	2, 5	0	87 187
Skyldig offentlige avgifter		176 765	151 269
Kortsiktig konsern gjeld	7	8 231 722	4 704 856
Annen kortsiktig gjeld		<u>5 055 799</u>	<u>5 723 270</u>
Sum kortsiktig gjeld		13 813 430	10 880 072
Sum gjeld		13 813 430	10 880 072
Sum egenkapital og gjeld		32 931 220	28 458 061

Trondheim, 26.06.2024
Styret i Chiron Pharmasynt AS


Marianne Sinnes
styremedlem/daglig leder

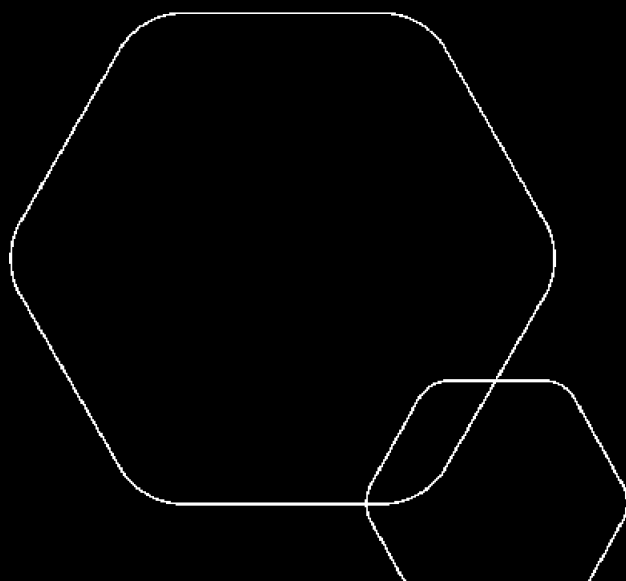

Jonathan Otto Salkin
styreleder


Phillip Rinaldi
styremedlem



Årsregnskap 2023 Chiron Pharmasynt AS

Resultatregnskap
Balanse
Noter til regnskapet



Org.nr.: 983 903 827



Resultatregnskap 1.1-31.12

Chiron Pharmasynt AS

Driftsinntekter og driftskostnader	Note	2023	2022
Salgsinntekt		22 827 079	14 709 678
Annen driftsinntekt	2	<u>1 156 905</u>	<u>1 209 589</u>
Sum driftsinntekter		23 983 984	15 919 267
Varekostnad		2 771 716	2 316 022
Lønnskostnad	2, 3	10 993 234	8 268 999
Annen driftskostnad	2	<u>5 256 324</u>	<u>3 687 165</u>
Sum driftskostnader		19 021 274	14 272 185
Driftsresultat		4 962 710	1 647 081
Finansinntekter og finanskostnader			
Annen finansinntekt		405 906	369 366
Annen finanskostnad		<u>301 950</u>	<u>123 722</u>
Resultat av finansposter		103 956	245 644
Resultat før skattekostnad		5 066 666	1 892 726
Skattekostnad på resultat	5	<u>775 911</u>	<u>87 187</u>
Resultat		4 290 755	1 805 539
Årsresultat	6	4 290 755	1 805 539
Overføringer			
Avsatt konsernbidrag		2 750 955	0
Avsatt til annen egenkapital		<u>1 539 800</u>	<u>1 805 539</u>
Sum overføringer		4 290 755	1 805 539



Regnskapsprinsipper

Årsregnskapet er satt opp i samsvar med regnskapsloven og NRS 8 - God regnskapsskikk for små foretak.

Skatt

Skattekostnaden i resultatregnskapet omfatter både periodens betalbare skatt og endring i utsatt skatt. Utsatt skatt er beregnet med 22% på grunnlag av de midlertidige forskjeller som eksisterer mellom regnskapsmessige og skattemessige verdier, samt ligningsmessig underskudd til fremføring ved utgangen av regnskapsåret. Skatteøkende og skattereduserende midlertidige forskjeller som reverserer eller kan reverseres i samme periode er utlignet og nettoført.

Klassifisering og vurdering av balanseposter

Eiendeler bestemt til varig eie eller bruk er klassifisert som anleggsmidler. Eiendeler som er knyttet til varekretsløpet er klassifisert som omløpsmidler. Fordringer klassifiseres som omløpsmidler hvis de skal tilbakebetales i løpet av ett år. For gjeld er analoge kriterier lagt til grunn. Første års avdrag på langsiktige fordringer og langsiktig gjeld klassifiseres likevel ikke som omløpsmiddel og kortsiktig gjeld.

Immaterielle eiendeler

Utgifter til egen utvikling av immaterielle eiendeler kostnadsføres løpende.

Varige driftsmidler

Tomter avskrives ikke. Varige driftsmidler balanseføres og avskrives lineært over driftsmidlenes forventede levetid dersom de har antatt levetid over 3 år og har en kostpris som overstiger kr 15 000. Vedlikehold av driftsmidler kostnadsføres løpende. Påkostninger eller forbedringer tillegges driftsmidlets kostpris og avskrives i takt med driftsmidlet. Skillet mellom vedlikehold og påkostning/forbedring regnes i forhold til driftsmidlets stand ved kjøp av driftsmidlet. Utgifter til leie av driftsmidler kostnadsføres. Forskuddsbetalinger balanseføres som forskuddsbetalt kostnad, og fordeles over leieperioden.

Varer

Varer er vurdert til det laveste av anskaffelseskost og netto salgsverdi.

Fordringer

Kundefordringer og andre fordringer oppføres til pålydende etter fradrag for avsetning til forventet tap. Avsetning til tap gjøres på grunnlag av en individuell vurdering av de enkelte fordringene.

Note 2 Offentlige tilskudd

Chiron Pharmasynth AS er i 2023 bevilget NOK 1.139.000 i tilskudd fra Norsk Forskningsråd, til utviklingsprosjekt vedrørende utvikling av teknologi for effektivisering av produksjon .

I 2022 mottok Chiron Pharmasynth AS NOK 1 209 589 i tilskudd fra Norsk Forskningsråd.

I 2023 er det inntektsført tilskudd til forsknings- og utviklingsprosjekter via SkatteFUNN ordningen på NOK 1 519 512. Beløpet er i sin helhet ført som reduksjon av aktiverte kostnader tilknyttet prosjektet. I 2022 mottok selskapet NOK 1 487 089 i tilskudd.



Note 3 Lønnskostnader, antall ansatte, godtgjørelser, lån til ansatte mm.

Lønnskostnader	2023	2022
Lønninger	10 836 236	8 134 008
Arbeidsgiveravgift	164 801	127 510
Pensjonskostnader	0	0
Andre ytelser	-7 803	7 481
Sum	10 993 234	8 268 999

Sysselsatte årsverk	1	1
---------------------	---	---

Ytelser til ledende personer	Daglig leder	Styret
Lønn/styrehonorar	0	0
Pensjonsutgifter	0	0
Annen godtgjørelse	0	0
Sum	0	0

Det er viderefakturert lønnskostnader fra Chiron AS for timer vedrørende prosjekter gjennomført av ansatte i Chiron AS for Chiron Pharmasynth AS.

Selskapets pensjonsordninger tilfredsstiller kravene i lov om obligatorisk tjenestepensjon.

Det er ikke gitt lån/sikkerhetsstillelse til daglig leder, styrets leder eller andre nærstående parter.

Lovpålagt revisjon (inkl. teknisk bistand med årsregnskap)	105 869	79 002
Andre attestasjonstjenester	36 000	29 500
Skatterådgivning (inkl. teknisk bistand med ligningspapirer)	20 000	0
Annen bistand	15 000	0

Note 4 Varige driftsmidler og immaterielle eiendeler

	Driftsløsøre	Totalt
Anskaffelseskost 01.01.2023	415 785	415 785
Tilgang	0	0
Avgang	0	0
Anskaffelseskost 31.12.2023	415 785	415 785
Akkumulerte avskrivninger	415 785	-415 785
Bokført verdi 31.12.2023	0	0
Årets avskrivninger	14 387	14 387
Forventet økonomisk levetid	5 år	
Avskrivningsplan	Lineær	



Note 5 Skatt

Skatteeffekten av midlertidige forskjeller og underskudd til fremføring som har gitt opphav til utsatt skatt og utsatte skattefordeler, spesifisert på typer av midlertidige forskjeller:

	2023	2022	Endring
Varige driftsmidler	-20 794	-25 992	-5 198
Sum	-20 794	-25 992	-5 198

Inngår ikke i beregningen av utsatt skatt

Utsatt skattefordel (22 %)	0	0	0
-----------------------------------	----------	----------	----------

Årets skattekostnad	2023	2022
Skattepliktig inntekt:		
Ordinært resultat før skatt	5 066 666	1 892 726
Permanente forskjeller	-1 534 602	-1 489 923
Endring i midlertidige forskjeller	-5 198	-6 498
Avgitt konsernbidrag	-3 526 866	0
Skattepliktig inntekt	0	396 305

Resultatført skatt på ordinært resultat:

Betalbar skatt	775 911	87 187
Endring i utsatt skattefordel	0	0
Skattekostnad ordinært resultat	775 911	87 187

Betalbar skatt i balansen:

Betalbar skatt på årets resultat	775 911	87 187
Betalbar skatt på avgitt konsernbidrag	-775 911	0
Sum betalbar skatt i balansen	0	87 187

Note 6 Egenkapital

	Aksjekapital	Annen egenkapital	Sum egenkapital
Egenkapital 01.01.2023	1 775 000	15 802 989	17 577 989
Årets resultat	0	4 290 755	4 290 755
Avgitt konsernbidrag	0	-2 750 955	-2 750 955
Egenkapital 31.12.2023	1 775 000	17 342 790	19 117 790

Note 7 Mellomværende med selskap i samme konsern m.v.

	Kundefordringer		Andre fordringer	
	2023	2022	2023	2022
Foretak i samme konsern	0	0	25 740 007	20 883 091
Sum	0	0	25 740 007	20 883 091



	Leverandørgjeld		Øvrig gjeld	
	2023	2022	2023	2022
Foretak i samme konsern	0	0	8 231 722	4 704 856
Sum	0	0	8 231 722	4 704 856

Selskapets kortsiktige fordring er mot Chiron AS.
Selskapets kortsiktige gjeld er mot Chiron Oil Well AS og Chiron AS

Note 8 Bundne midler

	2023	2022
Herav bundne bankinnskudd	96 362	68 786

Note 9 Aksjekapital og aksjonærinformasjon

Aksjekapitalen på kr. 1 775 000 består av 100 000 aksjer à kr. 17,75.

Oversikt over de største aksjonærene 31.12.2023

Navn	Antall aksjer	Eierandel
Chiron AS	100 000	100%
Sum	100 000	100%