



ÅRSREGNSKAPET FOR REGNSKAPSÅRET 2020 - GENERELL INFORMASJON

Enheten

Organisasjonsnummer: 931 653 008
Organisasjonsform: Aksjeselskap
Foretaksnavn: IN VIA AS
Forretningsadresse: 6823 SANDANE

Regnskapsår

Årsregnskapets periode: 01.01.2020 - 31.12.2020

Konsern

Morselskap i konsern: Nei

Regnskapsregler

Regler for små foretak benyttet: Ja
Benyttet ved utarbeidelsen av årsregnskapet til selskapet: Regnskapslovens alminnelige regler

Årsregnskapet fastsatt av kompetent organ

Bekreftet av representant for selskapet: Geir Peder Ueland
Dato for fastsettelse av årsregnskapet: 28.06.2021

Grunnlag for avgivelse

År 2020: Årsregnskapet er elektronisk innlevert
År 2019: Tall er hentet fra elektronisk innlevert årsregnskap fra 2020

Det er ikke krav til at årsregnskapet m.v. som sendes til Regnskapsregisteret er undertegnet. Kontrollen på at dette er utført ligger hos revisor/enhetens øverste organ. Sikkerheten ivaretas ved at innsender har rolle/rettighet for innsending av årsregnskapet via Altinn, og ved at det bekreftes at årsregnskapet er fastsatt av kompetent organ.

Brønnøysundregistrene, 27.02.2022



Resultatregnskap

Beløp i: NOK	Note	2020	2019
RESULTATREKNESKAP			
Inntekter			
Salgsinntekt		2 654 194	3 749 913
Offentlig tilskudd		9 890 251	9 195 651
Annen driftsinntekt		50 000	
Sum inntekter		12 594 445	12 945 564
Kostnader			
Endring i beholdning av varer under tilverking og ferdig tilverka varer		15 600	73 500
Varekostnad		328 117	415 335
Lønnskostnad	1	8 453 518	7 372 602
Avskrivning av driftsmidler og immaterielle eiendeler	2	430 000	420 500
Annen driftskostnad	1	3 251 149	4 228 785
Sum kostnader		12 478 384	12 510 722
Driftsresultat		116 062	434 842
Finansinntekter og finanskostnader			
Anna renteinntekt		64 913	95 384
Sum finansinntekter		64 913	95 384
Annan rentekostnad		713	863
Annen finanskostnad		3 000	
Sum finanskostnader		3 713	863
Netto finans		61 200	94 521
Ordinært resultat før skattekostnad		177 262	529 363
Ordinært resultat etter skattekostnad		177 262	529 363
Årsresultat		177 262	529 363
Årsresultat etter minoritetsinteresser		177 262	529 363
Totalresultat		177 262	529 363



Resultatregnskap

Beløp i: NOK	Note	2020	2019
Overføringer og disponeringar			
Ordinært utbytte	5, 5, 5		
Konsernbidrag	5, 5		
Udekt tap	5, 5		
Avsatt til annen egenkapital	5	177 262	529 363
Overført fra annen egenkapital	5		
Sum overføringer og disponeringar		177 262	529 363



Balanse

Beløp i: NOK	Note	2020	2019
BALANSE - EIGEDELAR			
Anleggsmiddel			
Immaterielle egedelar			
Varige driftsmiddel			
Tomter, bygninger o.a. fast eiendom	2	1 772 200	1 593 000
Maskiner og anlegg	2		
Skip og flytende installasjoner	2		
Driftsløsøre, inventar o.a. utstyr	2	800 500	1 158 500
Sum varige driftsmiddel		2 572 700	2 751 500
Finansielle anleggsmiddel			
Investeringer i aksjer og andeler		11 000	14 000
Sum finansielle anleggsmiddel		11 000	14 000
Sum anleggsmiddel		2 583 700	2 765 500
Omløpsmiddel			
Varer			
Lager av varer og annen beholdning		320 600	364 100
Sum varer		320 600	364 100
Krav			
Kundefordringer		370 768	447 472
Andre kortsiktige fordringer		1 329 856	1 200 978
Sum krav		1 700 624	1 648 450
Bankinnskott, kontantar og liknande			
Bankinnskudd, kontanter o.l.	4	8 571 773	8 620 905
Sum bankinnskott, kontantar og liknande		8 571 773	8 620 905
Sum omløpsmiddel		10 592 998	10 633 454
SUM EIGEDELAR		13 176 698	13 398 954



Balanse

Beløp i: NOK	Note	2020	2019
BALANSE - EIGENKAPITAL OG GJELD			
Eigenkapital			
Innskoten eigenkapital			
Aksjekapital	3, 5	1 100 000	1 100 000
Behaldning av egne aksjar	3		
Overkurs	5		
Sum innskoten eigenkapital		1 100 000	1 100 000
Opptent eigenkapital			
Annen egenkapital	5	9 868 657	9 691 395
Sum opptent eigenkapital		9 868 657	9 691 395
Sum eigenkapital		10 968 657	10 791 395
Sum langsiktig gjeld		0	0
Kortsiktig gjeld			
Leverandørgjeld		556 455	659 560
Skyldig offentlige avgifter		599 944	753 015
Utbytte	5		
Annen kortsiktig gjeld		1 051 642	1 194 985
Sum kortsiktig gjeld		2 208 041	2 607 559
Sum gjeld		2 208 041	2 607 559
SUM EIGENKAPITAL OG GJELD		13 176 698	13 398 954



Brønnøysundregistrene

ÅRSREGNSKAP FOR REGNSKAPSÅRET 2020 - GENERELL INFORMASJON

Journalnummer: 2021 505721

Enheten

Organisasjonsnummer: 931 653 008
Organisasjonsform: Aksjeselskap
Foretaksnavn: IN VIA AS
6823 SANDANE

Regnskapsår

Årsregnskapets periode: 01.01.2020 - 31.12.2020

Konsern

Morselskap i konsern: Nei

Regnskapsregler

Regler for små foretak benyttet: Ja
Benyttet ved utarbeidelsen av
årsregnskapet til selskapet: Regnskapslovens alminnelige regler

Årsregnskapet fastsatt av kompetent organ

Bekreftet av representant for selskapet: Geir Peder Ueland
Dato for fastsettelse av årsregnskapet: 28.06.2021

Revisjon

Årsregnskapet er utarbeidet av ekstern
autorisert regnskapsfører: Ja
Ekstern autorisert regnskapsfører har i
løpet av regnskapsåret bistått ved den
løpende regnskapsføringen eller utført
andre tjenester for selskapet enn å
utarbeide årsregnskapet: Ja

Grunnlag for avgivelse

År 2020: Årsregnskap er elektronisk innlevert.
År 2019: Tall er hentet fra elektronisk innlevert årsregnskap fra 2020.

Det er ikke krav til at årsregnskapet m.v. som sendes til Regnskapsregisteret er undertegnet. Kontrollen på at dette er utført ligger hos revisor/enhetens øverste organ. Sikkerheten ivaretas ved at innsender har rolle/rettighet for innsending av årsregnskapet via Altinn, og ved at det bekreftes at årsregnskapet er fastsatt av kompetent organ.

Brønnøysundregistrene, 19.07.2021



Organisasjonsnr: 931 653 008
IN VIA AS

RESULTATREGNSKAP

Beløp i: NOK

Note	2020	2019
------	------	------

RESULTATREKNESKAP

Inntekter

Salgsinntekt	2 654 194	3 749 913
Offentlig tilskudd	9 890 251	9 195 651
Annen driftsinntekt	50 000	
Sum inntekter	12 594 445	12 945 564

Kostnader

Endring i beholdning av varer under tilverking og ferdig tilverka varer	15 600	73 500
Varekostnad	328 117	415 335
Lønnskostnad	1 8 453 518	7 372 602
Avskrivning av driftsmidler og immaterielle eiendeler	2 430 000	420 500
Annen driftskostnad	1 3 251 149	4 228 785
Sum kostnader	12 478 384	12 510 722

Driftsresultat	116 062	434 842
-----------------------	----------------	----------------

Finansinntekter og finanskostnader

Anna renteinntekt	64 913	95 384
Sum finansinntekter	64 913	95 384

Annan rentekostnad	713	863
Annen finanskostnad	3 000	
Sum finanskostnader	3 713	863

Netto finans	61 200	94 521
---------------------	---------------	---------------

Ordinært resultat før skattekostnad	177 262	529 363
Ordinært resultat etter skattekostnad	177 262	529 363

Årsresultat	177 262	529 363
--------------------	----------------	----------------

Årsresultat etter minoritetsinteresser	177 262	529 363
---	----------------	----------------

Totalresultat	177 262	529 363
----------------------	----------------	----------------

Overføringer og disponeringar

Ordinært utbytte	5, 5, 5
Konsernbidrag	5, 5
Udekt tap	5, 5



Avsatt til annen egenkapital	5	177 262	529 363
Overført fra annen egenkapital	5		
Sum overføringer og disponeringar		177 262	529 363



Organisasjonsnr: 931 653 008
IN VIA AS

BALANSE

Beløp i: NOK	Note	2020	2019
BALANSE - EIGEDELAR			
Anleggsmiddel			
Immaterielle egedelar			
Varige driftsmiddel			
Tomter, bygninger o.a. fast eiendom	2	1 772 200	1 593 000
Maskiner og anlegg	2		
Skip og flytende installasjoner	2		
Driftsløsøre, inventar o. a. utstyr	2	800 500	1 158 500
Sum varige driftsmiddel		2 572 700	2 751 500
Finansielle anleggsmiddel			
Investeringer i aksjer og andeler		11 000	14 000
Sum finansielle anleggsmiddel		11 000	14 000
Sum anleggsmiddel		2 583 700	2 765 500
Omløpsmiddel			
Varer			
Lager av varer og annen beholdning		320 600	364 100
Sum varer		320 600	364 100
Krav			
Kundefordringer		370 768	447 472
Andre kortsiktige fordringer		1 329 856	1 200 978
Sum krav		1 700 624	1 648 450
Bankinnskott, kontantar og liknande			
Bankinnskudd, kontanter o. l.	4	8 571 773	8 620 905
Sum bankinnskott, kontantar og liknande		8 571 773	8 620 905
Sum omløpsmiddel		10 592 998	10 633 454
SUM EIGEDELAR		13 176 698	13 398 954
BALANSE - EIGENKAPITAL OG GJELD			



Eigenkapital			
Innskoten eigenkapital			
Aksjekapital	3, 5	1 100 000	1 100 000
Behaldning av egne aksjar	3		
Overkurs	5		
Sum innskoten eigenkapital		1 100 000	1 100 000
Opptent eigenkapital			
Annen egenkapital	5	9 868 657	9 691 395
Sum opptent eigenkapital		9 868 657	9 691 395
Sum eigenkapital		10 968 657	10 791 395
Sum langsiktig gjeld		0	0
Kortsiktig gjeld			
Leverandørgjeld		556 455	659 560
Skyldig offentlige avgifter		599 944	753 015
Utbytte	5		
Annen kortsiktig gjeld		1 051 642	1 194 985
Sum kortsiktig gjeld		2 208 041	2 607 559
Sum gjeld		2 208 041	2 607 559
SUM EIGENKAPITAL OG GJELD		13 176 698	13 398 954



Organisasjonsnr: 931 653 008
IN VIA AS

NOTEOPPLYSNINGER - SELSKAP - alle poster oppgitt i hele tall

Note
3

Tal på aksjar og aksjeeigarar

<u>Aksjeklasse</u>	<u>Ant. aksjar</u>	<u>Pålydande</u>	<u>Bokført verdi</u>
Ordinære aksjer	4400.00	250.00	1100000.00

<u>Aksjeeigare - fritekst</u>	<u>Antall</u>	<u>Eigarpart</u>	<u>Aksjeklasse</u>
Vestland Fylkeskommune	1410.00	32.05%	Ordinære aksjer
Gloppen Kommune	997.00	22.66%	Ordinære aksjer
Stad Kommune	730.00	16.59%	Ordinære aksjer
Stryn Kommune	590.00	13.41%	Ordinære aksjer
Kinn Kommune	350.00	7.95%	Ordinære aksjer
Volda Kommune	190.00	4.32%	Ordinære aksjer
Sparebanken Sogn og Fjordane	60.00	1.36%	Ordinære aksjer
Høyanger Kommune	40.00	0.91%	Ordinære aksjer
Bremanger Kommune	33.00	0.75%	Ordinære aksjer

<u>Sum</u>	<u>Sum antall</u>	<u>Sum eigarpart</u>
	4400.00	100.00%

Note
1

Ytingar til leiande personer

Ytingar til dagleg leiar

<u>Ytingar</u>	<u>Lønn</u>	<u>Pensj.plikt</u>	<u>Andre godtgj.</u>
	847749.00		8371.00

Note
1

Ytingar til andre leiande personer

Note
1

Antall årsverk i regnskapsåret



Verksemda har hatt følgjende tal på årsverk:
12.00

Note
1

Lån og sikkerheitsstilling til leiande personar

Er det gitt lån eller sikkerheitsstilling til leiande personar: Nei



 Legally signed by
Jon Gimmedstad
06.04.2021

 Legally signed by
Nils Petter Støyva
06.04.2021

 Legally signed by
Roif Morten Skrede
06.04.2021

 Legally signed by
Geir Peder Ueland
07.04.2021

 Legally signed by
Kristine Dahl
07.04.2021






 Legally signed by
Tone Holvik
08.04.2021

Årsregnskap 2020 IN VIA AS

Organisasjonsnr: 931 653 008





**Resultatregnskap**
IN VIA AS

Driftsinntekter og driftskostnader	Note	2020	
Salgsinntekt		2 654 194	
Offentlig tilskudd		9 890 251	
Annen driftsinntekt		50 000	
Sum driftsinntekter		12 594 445	12 945 564
Varekostnad		328 117	415 335
End. beh. varer u.tilv. og ferdigvarer		15 600	73 500
Lønnskostnad	1	8 453 518	7 372 602
Avskrivning av driftsmidler og immaterielle eiendeler	2	430 000	420 500
Annen driftskostnad	1	3 251 149	4 228 785
Sum driftskostnader		12 478 384	12 510 722
Driftsresultat		116 062	434 842
Finansinntekter og finanskostnader			
Annen renteinntekt		64 913	95 384
Annen rentekostnad		713	863
Annen finanskostnad		3 000	0
Resultat av finansposter		61 200	94 521
Årsresultat		177 262	529 363
Overføringer			
Avsatt til annen egenkapital	5	177 262	529 363
Sum overføringer		177 262	529 363

 Legally signed by
Jon Gimmestad
06.04.2021 Legally signed by
Nils Petter Støyva
06.04.2021 Legally signed by
Rolf Morten Skrede
06.04.2021 Legally signed by
Geir Peder Ueland
07.04.2021 Legally signed by
Kirstine Dahl
07.04.2021 Legally signed by
Tone Holvik
08.04.2021

**Balanse
IN VIA AS**


Eiendeler	Note	2020	
Anleggsmidler			
Varige driftsmidler			
Tomter, bygninger o.a. fast eiendom	2	1 772 200	1 593 000
Driftsløsøre, inventar o.a. utstyr	2	800 500	1 158 500
Sum varige driftsmidler		2 572 700	2 751 500
Finansielle anleggsmidler			
Investeringer i aksjer og andeler		11 000	14 000
Sum finansielle anleggsmidler		11 000	14 000
Sum anleggsmidler		2 583 700	2 765 500
Omløpsmidler			
Varer			
Lager av varer og annen beholdning		320 600	364 100
Sum varer		320 600	364 100
Fordringer			
Kundefordringer		370 768	447 472
Andre kortsiktige fordringer		1 329 856	1 200 978
Sum fordringer		1 700 624	1 648 450
Investeringer			
Bankinnskudd, kontanter o.l			
Bankinnskudd, kontanter o.l.	4	8 571 773	8 620 905
Sum bankinnskudd, kontanter o.l		8 571 773	8 620 905
Sum omløpsmidler		10 592 998	10 633 454
Sum eiendeler		13 176 698	13 398 954

 Legally signed by
Jon Gimmestad
06.04.2021 Legally signed by
Nils Petter Støyva
06.04.2021 Legally signed by
Rolf Morten Skrede
06.04.2021 Legally signed by
Geir Peder Ueland
07.04.2021 Legally signed by
Krisline Dahl
07.04.2021 Legally signed by
Tone Holvik
08.04.2021




**Balanse
IN VIA AS**


Egenkapital og gjeld	Note	2020	
Egenkapital			
<i>Innskutt egenkapital</i>			
Aksjekapital	3, 5	<u>1 100 000</u>	<u>1 100 000</u>
Sum innskutt egenkapital		<u>1 100 000</u>	<u>1 100 000</u>
<i>Opptjent egenkapital</i>			
Annen egenkapital	5	<u>9 868 657</u>	<u>9 691 395</u>
Sum opptjent egenkapital		<u>9 868 657</u>	<u>9 691 395</u>
Sum egenkapital		<u>10 968 657</u>	<u>10 791 395</u>
Gjeld			
<i>Kortsiktig gjeld</i>			
Leverandørgjeld		556 455	659 560
Skyldig offentlige avgifter		599 944	753 015
Annen kortsiktig gjeld		<u>1 051 642</u>	<u>1 194 985</u>
Sum kortsiktig gjeld		<u>2 208 041</u>	<u>2 607 559</u>
Sum gjeld		<u>2 208 041</u>	<u>2 607 559</u>
Sum egenkapital og gjeld		<u>13 176 698</u>	<u>13 398 954</u>


 Legally signed by
Jon Gimmedstad
06.04.2021

 Legally signed by
Nils Petter Støyva
06.04.2021

 Legally signed by
Rolf Morten Skrede
06.04.2021

 Legally signed by
Geir Peder Ueland
07.04.2021

 Legally signed by
Kristine Dahl
07.04.2021

 Legally signed by
Tone Holvik
08.04.2021

Nordfjordeid, 24.02.2021
Styret i IN VIA AS

Jon Gimmedstad
styreleiar

Tone Holvik
nestleiar

Nils Petter Støyva
styremedlem

Kristine Dahl
styremedlem

Rolf Morten Skrede
styremedlem

Geir Peder Ueland
dagleg leiar



Noter til regnskapet 2020

Regnskapsprinsipper

Årsregnskapet er satt opp i samsvar med regnskapsloven og god regnskapsskikk for små foretak. Årsregnskapet er utarbeidet under forutsetningen om fortsatt drift.

Bruk av estimater

Utarbeidelse av regnskap i samsvar med regnskapsloven krever bruk av estimater. Videre krever anvendelse av selskapets regnskapsprinsipper at ledelsen må utøve skjønn.

Salgsinntekter

Inntekter ved salg av varer og tjenester vurderes til virkelig verdi av vederlaget, netto etter fradrag for merverdiavgift, returer, rabatter og andre avslag.

Salg av varer inntektsføres når risiko og kontroll i all hovedsak er overført kjøperen.

Med risiko menes eiendelens gevinst og tapspotensiale mens kontroll defineres som beslutnings og råderett.

Salg av tjenester inntektsføres etter hvert som de er levert.

Klassifisering og vurdering av balanseposter

Eiendeler bestemt til varig eie eller bruk er klassifisert som anleggsmidler. Anleggsmidler er vurdert til anskaffelseskost. Omløpsmidler og kortsiktig gjeld omfatter normalt poster som forfaller til betaling innen ett år etter balansedagen, samt poster som knytter seg til varekretsløpet. Omløpsmidler vurderes til laveste verdi av anskaffelseskost og antatt virkelig verdi.

Fordringer klassifiseres som omløpsmidler hvis de skal tilbakebetales i løpet av ett år. For gjeld er analoge kriterier lagt til grunn. Første års avdrag på langsiktige fordringer og langsiktig gjeld klassifiseres likevel ikke som omløpsmiddel og kortsiktig gjeld.

Enkelte poster er vurdert etter andre regler. Postene det gjelder vil være blant de postene som omhandles nedenfor.

Varige driftsmidler

Varige driftsmidler balanseføres og avskrives lineært til restverdi over driftsmidlenes forventede utnyttbare levetid. Ved endring i avskrivningsplan fordeles virkningen over gjenværende avskrivningstid ("knekkpunktmetoden"). Vedlikehold av driftsmidler kostnadsføres løpende. Påkostninger eller forbedringer tillegges driftsmidlets kostpris og avskrives i takt med driftsmidlet. Skillet mellom vedlikehold og påkostning/forbedring regnes i forhold til driftsmidlets stand ved kjøp av driftsmidlet. Tomter avskrives ikke.

Utgifter til leie av driftsmidler kostnadsføres. Forskuddsbetalinger balanseføres som forskuddsbetalt kostnad, og fordeles over leieperioden.

Investeringer i andre selskaper

Kostmetoden brukes som prinsipp for investeringer i andre selskaper. Investeringene blir nedskrevet til virkelig verdi dersom verdifallet ikke er forbigående.

Varer

Lager av innkjøpte varer er vurdert til det laveste av anskaffelseskost etter FIFO-prinsippet, og netto salgsverdi. Egentilvirkede ferdigvarer vurderes til 50 % av utsalgspris.

Fordringer

Kundefordringer og andre fordringer er oppført i balansen til pålydende etter fradrag for avsetning til forventet tap. Avsetning for tap gjøres på grunnlag av individuelle vurderinger av de enkelte fordringene. I tillegg gjøres det for øvrige kundefordringer en uspesifisert avsetning for å dekke antatt tap.

Pensjoner

Premier til innskuddsbasert pensjonsordning organisert gjennom livsforsikringselskap kostnadsføres den perioden innskuddet gjelder og inngår blant lønnskostnader i resultatregnskapet. Pensjonsforpliktelser knyttet til AFP-ordning for selskapets ansatte balanseføres ikke. Forpliktelser eller pensjonsmidler knyttet

Legally signed by
Jon Gimmetad
06.04.2021

Legally signed by
Nils Petter Støyva
06.04.2021

Legally signed by
Rolf Morten Skrede
06.04.2021

Legally signed by
Geir Peder Ueland
07.04.2021

Legally signed by
Kirstine Dehi
07.04.2021

Legally signed by
Tone Holvik
08.04.2021



Noter til regnskapet 2020

til kollektiv forsikret pensjonsordning balanseføres ikke.

Valuta

Fordringer og gjeld i utenlandsk valuta vurderes etter kursen ved regnskapsårets slutt. Kurkurstap knyttet til varesalg og varekjøp i utenlandsk valuta føres som salgsinntekter og var

Skatt

Selskapet er ikke skattepliktig.

Legally signed by
Jon Gimmestad
06.04.2021

Legally signed by
Nils Petter Steyva
06.04.2021

Legally signed by
Rolf Morten Skrede
06.04.2021

Legally signed by
Geir Peder Ueland
07.04.2021

Legally signed by
Knut Dahl
07.04.2021

Legally signed by
Tone Holvik
08.04.2021

Note 1 Lønnskostnader, antall ansatte, godtgjørelser, lån til ansatte mm

Lønnskostnader	2020	2019
Lønninger	7 758 858	7 871 157
Arbeidsgiveravgift	809 266	1 018 656
Pensjonskostnader	535 956	658 475
Lønnstilskudd	-780 533	-2 400 166
Andre ytelser	129 971	224 480
Sum	8 453 518	7 372 602

Gjennomsnittlig antall årsverk sysselsatt i regnskapsåret

	12	18
--	----	----

Ytelser til ledende personer	Daglig leder	Styret
Lønn	847 749	0
Pensjonsutgifter	0	0
Styrehonorar	0	69 000
Annen godtgjørelse	8 371	0
Sum	856 120	69 000

Det er ikke gitt lån/sikkerhetsstillelse til daglig leder, styrets leder eller andre nærstående parter.

OTP

Selskapet er pliktig til å ha tjenestepensjonsordning etter lov om obligatorisk tjenestepensjon. Selskapets pensjonsordninger tilfredsstiller kravene i denne lov.


Revisor


Kostnadsført honorar til revisor for 2020 utgjør kr 51 650 eksl.mva.


Lovpålagt revisjon	43 200
Andre tjenester	8 450
Sum honorar til revisor	51 650



Noter til regnskapet 2020

 Legally signed by
Jon Gimmestad
06.04.2021

 Legally signed by
Nils Petter Støyna
06.04.2021

 Legally signed by
Rolf Morten Skrede
06.04.2021

 Legally signed by
Geir Peder Ueland
07.04.2021

 Legally signed by
Kristine Dahi
07.04.2021

 Legally signed by
Tone Holvik
08.04.2021

Note 2 Varige driftsmidler

	Tomter, bygninger o.a fast eiendom	Driftsløsøre, inventar o.a utstyr	
Anskaffelseskost 01.01	2 860 255	3 985 127	6 845 382
Tilgang	251 200	0	251 200
Avgang	0	-81 686	-81 686
Anskaffelseskost 31.12	3 111 455	3 903 441	7 014 896
Akk. av-/nedskrivninger 31.12	-1 339 255	-3 102 941	-4 442 196
Balanseført verdi 31.12	1 772 200	800 500	2 572 700
Årets avskrivninger	72 000	358 000	430 000
Avskrivningssats	3 %	10 - 33 %	
Avskrivningsplan	Lineær	Lineær	
Økonomisk levetid	40 år	3 - 10 år	

Note 3 Aksjonærer

Aksjekapitalen i IN VIA AS pr. 31.12 består av:

	Antall	Pålydende	Bokført
Ordinære aksjer	4 400	250	1 100 000
Sum	4 400		1 100 000

Eierstruktur

De største aksjonærene i % pr. 31.12 var:

	Ordinære	Eierandel	Stemmeandel
Vestland Fylkeskommune	1 410	32,0	32,0
Gloppen Kommune	997	22,7	22,7
Stad Kommune	730	16,6	16,6
Stryn Kommune	590	13,4	13,4
Kinn Kommune	350	8,0	8,0
Volda Kommune	190	4,3	4,3
Sparebanken Sogn og Fjordane	60	1,4	1,4
Sum >1% eierandel	4 327	98,3	98,3
Sum øvrige	73	1,7	1,7
Totalt antall aksjer	4 400	100,0	100,0



Noter til regnskapet 2020

Note 4 Bankinnskudd


Bundne skattetrekkmidler

Note 5 Egenkapital

	Aksjekapital	Annen egenkapital	Sum egenkapital
Pr. 01.01	1 100 000	9 691 395	10 791 395
Årets resultat		177 262	177 262
Pr 31.12	1 100 000	9 868 657	10 968 657

 Legally signed by
Jon Gimmestad
06.04.2021

 Legally signed by
Nils Petter Stayva
06.04.2021

 Legally signed by
Rolf Morten Skrede
06.04.2021

 Legally signed by
Geir Peder Ueland
07.04.2021

2020
 Legally signed by
Kristine Dahl
07.04.2021

335 60.
 Legally signed by
Tone Holvik
08.04.2021



BDO AS
Sørstrandsvegen 9
6823 Sandane

Melding frå uavhengig revisor

Til generalforsamlinga i In Via AS

Fråsegn om revisjonen av årsrekneskapen

Konklusjon

Vi har revidert årsrekneskapen til In Via AS.

Årsrekneskapen er samansett av:

- Balanse per 31. desember 2020
- Resultatrekneskap for 2020
- Notar til årsrekneskapen, medrekna eit samandrag av viktige rekneskapsprinsipp.

Etter vår meining:

Er årsrekneskapen som følgjer med, gitt i samsvar med lov og forskrifter og gir eit rettvisande bilete av selskapet si finansielle stilling per 31. desember 2020 og av resultatata for rekneskapsåret som vart avslutta per denne datoen, i samsvar med rekneskapslova sine reglar og god rekneskapsskikk i Noreg.

Grunnlag for konklusjonen

Vi har gjennomført revisjonen i samsvar med lov, forskrift og god revisjonsskikk i Noreg, medrekna dei internasjonale revisjonsstandardane International Standards on Auditing (ISA-ane). Våre oppgåver og plikter etter desse standardane er beskrivne under overskrifta Revisors oppgåver og plikter ved revisjon av årsrekneskapen. Vi er uavhengige av selskapet slik det er krav om i lov og forskrift, og har oppfylt dei andre etiske pliktene våre i samsvar med desse krava. Etter vår oppfatning er innhenta revisjonsbevis tilstrekkeleg og formålstenleg som grunnlag for konklusjonen vår.

Styret og dagleg leiar sitt ansvar for årsrekneskapen

Styret og dagleg leiar (leiinga) er ansvarlege for å utarbeide årsrekneskapen i samsvar med lov og forskrifter, og for at den gir eit rettvisande bilete i samsvar med rekneskapslova sine reglar og god rekneskapsskikk i Noreg. Leiinga er òg ansvarleg for nødvendig internkontroll for å kunne utarbeide ein årsrekneskap som ikkje inneheld vesentleg feilinformasjon, verken som følgje av misleg framferd eller feil som ikkje er tilsikta.

Ved utarbeidinga av årsrekneskapen må leiinga ta standpunkt til selskapet si evne til å halde fram med drifta og på tilbørleg måte opplyse om forhold av betydning for dette. Føresetnaden om at drifta kan halde fram, skal leggjast til grunn for årsrekneskapen så lenge det ikkje er sannsynleg at verksemda vil bli avvikla.

Revisor sine oppgåver og plikter ved revisjonen av årsrekneskapen

Vårt mål er å oppnå tryggande sikkerheit for at årsrekneskapen totalt sett ikkje inneheld vesentleg feilinformasjon, verken som følgje av misleg framferd eller som ikkje er tilsikta, og å gi ei revisjonsmelding som gir uttrykk for meininga vår. Tryggande sikkerheit er ein høg grad av tryggleik, men ingen garanti for at ein revisjon utført i samsvar med lov, forskrift og god revisjonsskikk i Noreg, og ISA-ane, alltid vil avdekke vesentleg feilinformasjon som eksisterer. Feilinformasjon kan oppstå som følgje av misleg framferd eller feil som ikkje er tilsikta. Feilinformasjon blir vurdert som



vesentleg dersom den, åleine eller samla, innanfor rimeleg grenser kan forventast å påverke økonomiske avgjerder som brukarane tar basert på årsrekneskapen.

For vidare omtale av revisor sine oppgåver og plikter viser vi til:
<https://revisorforeningen.no/revisjonsberetninger>

Utsegn om andre lovmessige krav

Konklusjon om registrering og dokumentasjon

Basert på revisjonen vår av årsrekneskapen slik den er beskriven ovanfor, og kontrollhandlingar vi har funne nødvendige etter internasjonal standard for attestasjonsoppdrag (ISAE) 3000 «Attestasjonsoppdrag som ikkje er revisjon eller forenkla revisorkontroll av historisk finansiell informasjon», meiner vi at leiinga har oppfylt plikta si til å sørge for ordentleg og oversiktleg registrering og dokumentasjon av selskapet sine rekneskapsopplysningar i samsvar med lov og god bokføringsskikk i Noreg.

Sandane, 30. april 2021
BDO AS


Rune Iversen
statsautorisert revisor