



## ÅRSREGNSKAPET FOR REGNSKAPSÅRET 2021 - GENERELL INFORMASJON

### Enheten

Organisasjonsnummer: 974 685 019  
Organisasjonsform: Aksjeselskap  
Foretaksnavn: VICTORIA AS  
Forretningsadresse: Leirvikflaten 5  
5179 GODVIK

### Regnskapsår

Årsregnskapets periode: 01.01.2021 - 31.12.2021

### Konsern

Morselskap i konsern: Ja  
Konsernregnskap lagt ved: Nei

### Regnskapsregler

Regler for små foretak benyttet: Ja  
Benyttet ved utarbeidelsen av årsregnskapet til selskapet: Regnskapslovens alminnelige regler

### Årsregnskapet fastsatt av kompetent organ

Bekreftet av representant for selskapet: Knut Ivar Jacobsen  
Dato for fastsettelse av årsregnskapet: 30.06.2022

### Grunnlag for avgivelse

År 2021: Årsregnskapet er elektronisk innlevert  
År 2020: Tall er hentet fra elektronisk innlevert årsregnskap fra 2021

*Det er ikke krav til at årsregnskapet m.v. som sendes til Regnskapsregisteret er undertegnet. Kontrollen på at dette er utført ligger hos revisor/enhetens øverste organ. Sikkerheten ivaretas ved at innsender har rolle/rettighet for innsending av årsregnskapet via Altinn, og ved at det bekreftes at årsregnskapet er fastsatt av kompetent organ.*

Brønnøysundregistrene, 16.08.2023



## Resultatregnskap

Beløp i: NOK	Note	2021	2020
<b>RESULTATREGNSKAP</b>			
<b>Inntekter</b>			
Salgsinntekt	1	152 942 572	153 045 036
Annen driftsinntekt	1	206 994	297 342
<b>Sum inntekter</b>		<b>153 149 566</b>	<b>153 342 378</b>
<b>Kostnader</b>			
Varekostnad		92 754 347	92 591 021
Lønnskostnad	2	29 933 516	26 610 304
Avskrivning av driftsmidler og immaterielle eiendeler	5	1 680 576	1 385 860
Annen driftskostnad	2, 15	22 306 062	21 586 965
<b>Sum kostnader</b>		<b>146 674 502</b>	<b>142 174 150</b>
<b>Driftsresultat</b>		<b>6 475 064</b>	<b>11 168 228</b>
<b>Finansinntekter og finanskostnader</b>			
Renteinntekt fra foretak i samme konsern		360 919	385 844
Annen renteinntekt	3	26 576	34 509
Annen finansinntekt	3	771 488	529 488
Verdiøkning markedsbaserte omløpsmidler	14	143 560	124 883
<b>Sum finansinntekter</b>		<b>1 302 544</b>	<b>1 074 723</b>
Verdireduksjon markedsbaserte omløpsmidler	3		
Rentekostnad til foretak i samme konsern	3	482 940	470 112
Annen rentekostnad	3	1 333 310	1 651 026
Annen finanskostnad	3	578 241	1 465 757
<b>Sum finanskostnader</b>		<b>2 394 491</b>	<b>3 586 895</b>
<b>Netto finans</b>		<b>-1 091 948</b>	<b>-2 512 172</b>
<b>Ordinært resultat før skattekostnad</b>		<b>5 383 117</b>	<b>8 656 056</b>
Skattekostnad på ordinært resultat	4	1 151 726	1 877 789
<b>Ordinært resultat etter skattekostnad</b>		<b>4 231 391</b>	<b>6 778 267</b>
<b>Årsresultat</b>	12	<b>4 231 391</b>	<b>6 778 267</b>



## Resultatregnskap

<b>Beløp i: NOK</b>	<b>Note</b>	<b>2021</b>	<b>2020</b>
Årsresultat etter minoritetsinteresser		4 231 391	6 778 267
<b>Totalresultat</b>		<b>4 231 391</b>	<b>6 778 267</b>



### Balanse

Beløp i: NOK	Note	2021	2020
<b>BALANSE - EIENDELER</b>			
<b>Anleggsmidler</b>			
<b>Immaterielle eiendeler</b>			
Konsesjoner, patenter o.l.	5	632 694	73 717
Utsatt skattefordel	4	44 980	288 743
<b>Sum immaterielle eiendeler</b>		<b>677 674</b>	<b>362 460</b>
<b>Varige driftsmidler</b>			
Driftsløsøre, inventar o.a. utstyr	5, 8	8 463 683	6 705 186
<b>Sum varige driftsmidler</b>	5	<b>8 463 683</b>	<b>6 705 186</b>
<b>Finansielle anleggsmidler</b>			
Investering i datterselskap	6	2 448 388	2 448 388
Investering i annet foretak i samme konsern	6		
Lån til foretak i samme konsern	7		
<b>Sum finansielle anleggsmidler</b>		<b>2 448 388</b>	<b>2 448 388</b>
<b>Sum anleggsmidler</b>		<b>11 589 746</b>	<b>9 516 034</b>
<b>Omløpsmidler</b>			
<b>Varer</b>			
<b>Sum varer</b>	8, 9	<b>65 244 523</b>	<b>78 944 493</b>
<b>Fordringer</b>			
Kundefordringer	8	20 689 203	18 431 592
Andre kortsiktige fordringer		9 971 411	4 196 000
Konsernfordringer	7	11 119 560	11 920 953
<b>Sum fordringer</b>	8	<b>41 780 174</b>	<b>34 548 545</b>
<b>Investeringer</b>			
Aksjer og andeler i foretak i samme konsern	6		
Andre markedsbaserte finansielle instrumenter	14	1 564 311	1 420 751
<b>Sum investeringer</b>		<b>1 564 311</b>	<b>1 420 751</b>
<b>Bankinnskudd, kontanter og lignende</b>			
Bankinnskudd, kontanter o.l.	10	1 682 176	1 274 613



### Balanse

Beløp i: NOK	Note	2021	2020
Sum bankinnskudd, kontanter og lignende		1 682 176	1 274 613
Sum omløpsmidler		110 271 184	116 188 401
<b>SUM EIENDELER</b>		<b>121 860 930</b>	<b>125 704 435</b>

### BALANSE - EGENKAPITAL OG GJELD

#### Egenkapital

##### Innskutt egenkapital

Aksjekapital	11	1 287 000	1 287 000
Beholdning av egne aksjer	11		
Overkurs		4 241 470	4 241 470
Annen innskutt egenkapital	12	3 683 084	3 683 084
<b>Sum innskutt egenkapital</b>		<b>9 211 554</b>	<b>9 211 554</b>

##### Opptjent egenkapital

Annen egenkapital		26 637 005	22 405 615
<b>Sum opptjent egenkapital</b>		<b>26 637 005</b>	<b>22 405 615</b>

##### Sum egenkapital

12	<b>35 848 559</b>	<b>31 617 169</b>
----	-------------------	-------------------

#### Gjeld

##### Langsiktig gjeld

Utsatt skatt	4		
<b>Annen langsiktig gjeld</b>			
Gjeld til kredittinstitusjoner	8	4 550 764	3 042 849
Øvrig langsiktig gjeld	7, 8		
<b>Sum annen langsiktig gjeld</b>		<b>4 550 764</b>	<b>3 042 849</b>

##### Sum langsiktig gjeld

<b>4 550 764</b>	<b>3 042 849</b>
------------------	------------------

##### Kortsiktig gjeld

Gjeld til kredittinstitusjoner	8	36 325 724	46 690 987
Leverandørgjeld		13 680 502	10 810 379
Betalbar skatt	4	907 963	2 126 775
Skyldig offentlige avgifter		6 234 049	5 712 655



## Balanse

<b>Beløp i: NOK</b>	<b>Note</b>	<b>2021</b>	<b>2020</b>
Utbytte			1 500 000
Kortsiktig konserngjeld	7	16 681 444	16 140 503
Annen kortsiktig gjeld		7 631 925	8 063 119
<b>Sum kortsiktig gjeld</b>		<b>81 461 607</b>	<b>91 044 418</b>
<b>Sum gjeld</b>		<b>86 012 371</b>	<b>94 087 267</b>
<b>SUM EGENKAPITAL OG GJELD</b>		<b>121 860 930</b>	<b>125 704 435</b>



## Brønnøysundregistrene

### ÅRSREGNSKAP FOR REGNSKAPSÅRET 2021 - GENERELL INFORMASJON

Journalnummer: 2022 872630

#### Enheten

Organisasjonsnummer: 974 685 019  
Organisasjonsform: Aksjeselskap  
Foretaksnavn: VICTORIA AS  
Forretningsadresse: Leirvikflaten 5  
5179 GODVIK

#### Regnskapsår

Årsregnskapets periode: 01.01.2021 - 31.12.2021

#### Konsern

Morselskap i konsern: Ja  
Konsernregnskap lagt ved: Nei

#### Regnskapsregler

Regler for små foretak benyttet: Ja  
Benyttet ved utarbeidelsen av  
årsregnskapet til selskapet: Regnskapslovens alminnelige regler

#### Årsregnskapet fastsatt av kompetent organ

Bekreftet av representant for selskapet: Knut Ivar Jacobsen  
Dato for fastsettelse av årsregnskapet: 30.06.2022

#### Grunnlag for avgivelse

År 2021: Årsregnskap er elektronisk innlevert.  
År 2020: Tall er hentet fra elektronisk innlevert årsregnskap fra 2021.

*Det er ikke krav til at årsregnskapet m.v. som sendes til Regnskapsregisteret er undertegnet. Kontrollen på at dette er utført ligger hos revisor/enhetens øverste organ. Sikkerheten ivaretas ved at innsender har rolle/rettighet for innsending av årsregnskapet via Altinn, og ved at det bekreftes at årsregnskapet er fastsatt av kompetent organ.*

Brønnøysundregistrene, 15.08.2022



Organisasjonsnr: 974 685 019  
VICTORIA AS

## RESULTATREGNSKAP

<b>Beløp i: NOK</b>	<b>Note</b>	<b>2021</b>	<b>2020</b>
<b>RESULTATREGNSKAP</b>			
<b>Inntekter</b>			
Salgsinntekt	1	152 942 572	153 045 036
Annen driftsinntekt	1	206 994	297 342
<b>Sum inntekter</b>		<b>153 149 566</b>	<b>153 342 378</b>
<b>Kostnader</b>			
Varekostnad		92 754 347	92 591 021
Lønnskostnad	2	29 933 516	26 610 304
Avskrivning av driftsmidler og immaterielle eiendeler	5	1 680 576	1 385 860
Annen driftskostnad	2, 15	22 306 062	21 586 965
<b>Sum kostnader</b>		<b>146 674 502</b>	<b>142 174 150</b>
<b>Driftsresultat</b>		<b>6 475 064</b>	<b>11 168 228</b>
<b>Finansinntekter og finanskostnader</b>			
Renteinntekt fra foretak i samme konsern		360 919	385 844
Annen renteinntekt	3	26 576	34 509
Annen finansinntekt	3	771 488	529 488
Verdøkning markedsbaserte omløpsmidler	14	143 560	124 883
<b>Sum finansinntekter</b>		<b>1 302 544</b>	<b>1 074 723</b>
Verdireduksjon markedsbaserte omløpsmidler	3		
Rentekostnad til foretak i samme konsern	3	482 940	470 112
Annen rentekostnad	3	1 333 310	1 651 026
Annen finanskostnad	3	578 241	1 465 757
<b>Sum finanskostnader</b>		<b>2 394 491</b>	<b>3 586 895</b>
<b>Netto finans</b>		<b>-1 091 948</b>	<b>-2 512 172</b>
<b>Ordinært resultat før skattekostnad</b>			
Skattekostnad på ordinært resultat	4	1 151 726	1 877 789
<b>Ordinært resultat etter skattekostnad</b>		<b>4 231 391</b>	<b>6 778 267</b>
<b>Årsresultat</b>	12	<b>4 231 391</b>	<b>6 778 267</b>
<b>Årsresultat etter minoritetsinteresser</b>		<b>4 231 391</b>	<b>6 778 267</b>



Totalresultat	4 231 391	6 778 267
---------------	-----------	-----------



Organisasjonsnr: 974 685 019  
VICTORIA AS

## BALANSE

Beløp i: NOK	Note	2021	2020
<b>BALANSE - EIENDELER</b>			
<b>Anleggsmidler</b>			
<b>Immaterielle eiendeler</b>			
Konsesjoner, patenter o.l.	5	632 694	73 717
Utsatt skattefordel	4	44 980	288 743
<b>Sum immaterielle eiendeler</b>		<b>677 674</b>	<b>362 460</b>
<b>Varige driftsmidler</b>			
Driftsløsøre, inventar o. a. utstyr			
	5, 8	8 463 683	6 705 186
<b>Sum varige driftsmidler</b>	<b>5</b>	<b>8 463 683</b>	<b>6 705 186</b>
<b>Finansielle anleggsmidler</b>			
Investering i datterselskap	6	2 448 388	2 448 388
Investering i annet foretak i samme konsern	6		
Lån til foretak i samme konsern	7		
<b>Sum finansielle anleggsmidler</b>		<b>2 448 388</b>	<b>2 448 388</b>
<b>Sum anleggsmidler</b>		<b>11 589 746</b>	<b>9 516 034</b>
<b>Omløpsmidler</b>			
<b>Varer</b>			
<b>Sum varer</b>	<b>8, 9</b>	<b>65 244 523</b>	<b>78 944 493</b>
<b>Fordringer</b>			
Kundefordringer	8	20 689 203	18 431 592
Andre kortsiktige fordringer		9 971 411	4 196 000
Konsernfordringer	7	11 119 560	11 920 953
<b>Sum fordringer</b>	<b>8</b>	<b>41 780 174</b>	<b>34 548 545</b>
<b>Investeringer</b>			
Aksjer og andeler i foretak i samme konsern			
	6		
Andre markedsbaserte finansielle instrumenter	14	1 564 311	1 420 751
<b>Sum investeringer</b>		<b>1 564 311</b>	<b>1 420 751</b>
<b>Bankinnskudd, kontanter og lignende</b>			
Bankinnskudd, kontanter o.l.			
	10	1 682 176	1 274 613
<b>Sum bankinnskudd, kontanter og lignende</b>		<b>1 682 176</b>	<b>1 274 613</b>
<b>Sum omløpsmidler</b>		<b>110 271 184</b>	<b>116 188 401</b>



<b>SUM EIENDELER</b>		<b>121 860 930</b>	<b>125 704 435</b>
<b>BALANSE - EGENKAPITAL OG GJELD</b>			
<b>Egenkapital</b>			
<b>Innskutt egenkapital</b>			
Aksjekapital	11	1 287 000	1 287 000
Beholdning av egne aksjer	11		
Overkurs		4 241 470	4 241 470
Annen innskutt egenkapital	12	3 683 084	3 683 084
<b>Sum innskutt egenkapital</b>		<b>9 211 554</b>	<b>9 211 554</b>
<b>Opptjent egenkapital</b>			
Annen egenkapital		26 637 005	22 405 615
<b>Sum opptjent egenkapital</b>		<b>26 637 005</b>	<b>22 405 615</b>
<b>Sum egenkapital</b>	<b>12</b>	<b>35 848 559</b>	<b>31 617 169</b>
<b>Gjeld</b>			
<b>Langsiktig gjeld</b>			
Utsatt skatt	4		
<b>Annen langsiktig gjeld</b>			
Gjeld til			
kredittinstitusjoner	8	4 550 764	3 042 849
Øvrig langsiktig gjeld	7, 8		
<b>Sum annen langsiktig gjeld</b>		<b>4 550 764</b>	<b>3 042 849</b>
<b>Sum langsiktig gjeld</b>		<b>4 550 764</b>	<b>3 042 849</b>
<b>Kortsiktig gjeld</b>			
Gjeld til			
kredittinstitusjoner	8	36 325 724	46 690 987
Leverandørgjeld		13 680 502	10 810 379
Betalbar skatt	4	907 963	2 126 775
Skyldig offentlige avgifter		6 234 049	5 712 655
Utbytte			1 500 000
Kortsiktig konserngjeld	7	16 681 444	16 140 503
Annen kortsiktig gjeld		7 631 925	8 063 119
<b>Sum kortsiktig gjeld</b>		<b>81 461 607</b>	<b>91 044 418</b>
<b>Sum gjeld</b>		<b>86 012 371</b>	<b>94 087 267</b>
<b>SUM EGENKAPITAL OG GJELD</b>		<b>121 860 930</b>	<b>125 704 435</b>



Organisasjonsnr: 974 685 019  
VICTORIA AS

NOTEOPPLYSNINGER - SELSKAP - alle poster oppgitt i hele tall

Note

Antall aksjer og aksjeeiere

Note

2

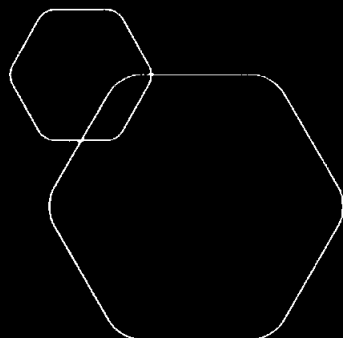
Antall årsverk i regnskapsåret

Virksomheten har hatt følgende antall årsverk:  
52.00


Omløpsmidler                      Startdato      Sluttdato      Endring

Skattemessig fremf.undersk. Startdato      Sluttdato      Endring

Kortsiktig gjeld                      Startdato      Sluttdato      Endring



**Årsregnskap 2021**  
**Victoria AS**



Org.nr.: 974 685 019



## RESULTATREGNSKAP

VICTORIA AS

DRIFTSINNEKTER OG DRIFTSKOSTNADER	Note	2021	2020
Salgsinntekt	1	152 942 572	153 045 036
Annen driftsinntekt	1	206 994	297 342
<b>Sum driftsinntekter</b>		<b>153 149 566</b>	<b>153 342 378</b>
Varekostnad		92 754 347	92 591 021
Lønnskostnad	2	29 933 516	26 610 304
Avskrivning av driftsmidler og immaterielle eiendeler	5	1 680 576	1 385 860
Annen driftskostnad	2, 15	22 306 062	21 586 965
<b>Sum driftskostnader</b>		<b>146 674 502</b>	<b>142 174 150</b>
<b>Driftsresultat</b>		<b>6 475 064</b>	<b>11 168 228</b>
<b>FINANSINNEKTER OG FINANSKOSTNADER</b>			
Renteinntekt fra foretak i samme konsern		360 919	385 844
Annen renteinntekt	3	26 576	34 509
Annen finansinntekt	3	771 488	529 488
Verdøkning markedsbaserte omløpsmidler	14	143 560	124 883
Rentekostnad til foretak i samme konsern	3	482 940	470 112
Annen rentekostnad	3	1 333 310	1 651 026
Annen finanskostnad	3	578 241	1 465 757
<b>Resultat av finansposter</b>		<b>-1 091 948</b>	<b>-2 512 172</b>
Ordinært resultat før skattekostnad		5 383 117	8 656 056
Skattekostnad på ordinært resultat	4	1 151 726	1 877 789
<b>Ordinært resultat</b>		<b>4 231 391</b>	<b>6 778 267</b>
<b>Årsresultat</b>	<b>12</b>	<b>4 231 391</b>	<b>6 778 267</b>



## BALANSE

VICTORIA AS

EIENDELER	Note	2021	2020
<b>ANLEGGSMIDLER</b>			
<b>IMMATERIELLE EIENDELER</b>			
Konsesjoner, patenter o.l.	5	632 694	73 717
Utsatt skattefordel	4	44 980	288 743
<b>Sum immaterielle eiendeler</b>		<b>677 674</b>	<b>362 460</b>
<b>VARIGE DRIFTSMIDLER</b>			
Driftsløsøre, inventar o.a. utstyr	5, 8	8 463 683	6 705 186
<b>Sum varige driftsmidler</b>	<b>5</b>	<b>8 463 683</b>	<b>6 705 186</b>
<b>FINANSIELLE ANLEGGSMIDLER</b>			
Investeringer i datterselskap	6	2 448 388	2 448 388
<b>Sum finansielle anleggsmidler</b>		<b>2 448 388</b>	<b>2 448 388</b>
<b>Sum anleggsmidler</b>		<b>11 589 746</b>	<b>9 516 034</b>
<b>OMLØPSMIDLER</b>			
Lager av varer og annen beholdning	8, 9	65 244 523	78 944 493
<b>FORDRINGER</b>			
Kundefordringer	8	20 689 203	18 431 592
Andre kortsiktige fordringer		9 971 411	4 196 000
Konsernfordringer og fordringer tilknyttede selskaper	7	11 119 560	11 920 953
<b>Sum fordringer</b>	<b>8</b>	<b>41 780 174</b>	<b>34 548 545</b>
<b>INVESTERINGER</b>			
Andre markedsbaserte finansielle instrumenter	14	1 564 311	1 420 751
<b>Sum investeringer</b>		<b>1 564 311</b>	<b>1 420 751</b>
Bankinnskudd, kontanter o.l.	10	1 682 176	1 274 613
<b>Sum omløpsmidler</b>		<b>110 271 184</b>	<b>116 188 401</b>
<b>Sum eiendeler</b>		<b>121 860 930</b>	<b>125 704 435</b>

VICTORIA AS

SIDE 3



## BALANSE


VICTORIA AS


EGENKAPITAL OG GJELD	Noter	2021	2020
<b>EGENKAPITAL</b>			
<b>INNDRUDDT EGENKAPITAL</b>			
Aktjelurpital	11	1 287 000	1 207 000
Overskurs		4 241 478	4 241 478
Annenn inndrutt egenerpital	13	3 683 084	3 683 084
Sum inndrutt egenerpital		9 211 562	9 211 562
<b>OPPTJENT EGENKAPITAL</b>			
Annenn egenerpital		26 637 000	22 405 613
Sum oppjent egenerpital		26 637 000	22 405 613
Sum egenerpital	12	35 848 562	31 617 175
<b>GJELD</b>			
<b>ANNEN LANGSIRTIG GJELD</b>			
Gjeld til kredittinstitusjoner	6	4 030 764	3 042 849
Sum annen langsiktig gjeld		4 030 764	3 042 849
<b>KORTSIRTIG GJELD</b>			
Gjeld til kredittinstitusjoner	8	36 323 734	46 690 987
Leverandørgjeld		13 680 302	10 810 379
Betalbar skatt	4	307 563	2 126 770
Skyldig offentlige avgifter		6 134 049	5 712 670
Utbrytte		0	1 300 000
Konserngjeld og gjeld til tilknyttede selskaper	7	16 681 444	16 140 303
Annenn kortsiktig gjeld		7 631 923	8 063 119
Sum kortsiktig gjeld		81 461 407	91 044 158
Sum gjeld		85 492 171	94 087 007
Sum egenerpital og gjeld		<b>121 340 733</b>	<b>125 704 183</b>

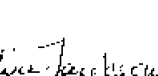
Bergen, 23.06.2022

Styret i Victoria AS

  
Gisle Jacobsen

  
Stig Jacobsen

  
Knut Jacobsen

  
Eva Jacobsen

  
Ole Petter Haavik

VICTORIA AS

SIDE 4



## Kontantstrømoppstilling

Victoria AS

	2021	2020
<b>Likvider tilført/brukt på virksomheten:</b>		
Resultat før skatt	5 383 117	8 656 056
+/- Tap/gevinst ved salg av anleggsmidler	10 293	50 253
+ Ordinære avskrivninger	1 680 576	1 385 860
- Periodens betalte skatt	-2 126 775	-579 049
+/- Endring i lager	13 699 970	-10 059 321
+/- Endring i debitorer	-2 257 611	1 823 774
+/- Endring i kreditorer	2 870 123	-1 549 722
+/- Endr. i andre tidsavgrensingsposter	-4 342 932	3 271 982
<b>A = Netto likviditetsendr. fra virksomhet</b>	<b>14 916 761</b>	<b>2 999 833</b>
<b>Likvider tilført/brukt på investeringer:</b>		
- Investeringer i varige driftsmidler	-4 350 290	-2 440 920
+ Salg av varige driftsmidler (salgssum)	342 000	225 000
+salgssum ved salg av aksjer		
+/- Endring kortsiktige utlån		
Kjøp / salg egne aksjer		
+/- Endring i andre investeringer	-143 560	-124 883
<b>B = Netto likviditetsendr. fra investering</b>	<b>-4 151 850</b>	<b>-2 340 803</b>
<b>Likvider tilført/brukt på finansiering:</b>		
+ Opptak av ny gjeld (korts. og langs.)	1 507 915	814 359
- Nedbetaling av gjeld	0	0
+/- Endring kassekreditt	-10 365 263	-589 010
- Utbytte	-1 500 000	-750 000
<b>C = Netto likviditetsendr. fra finansiering</b>	<b>-10 357 348</b>	<b>-524 651</b>
+ Likviditetsbeholdning 1.1.	1 274 613	1 140 234
+/- Effekt av valutakursendring		
A+B+C Netto endr. i likvider gjennom året	407 563	134 379
<b>= Likviditetsbeholdning 31.12.</b>	<b>1 682 176</b>	<b>1 274 613</b>



## Regnskapsprinsipper

Årsregnskapet er satt opp i samsvar med regnskapslovens bestemmelser og god regnskapsskikk.

### BRUK AV ESTIMATER

I utarbeidelse av årsregnskapet har man brukt estimater og forutsetninger som har påvirket resultatregnskapet og verdsettelsen av eiendeler og gjeld, samt usikre eiendeler og forpliktelser på balansedagen i henhold til god regnskapsskikk. Områder som i stor grad inneholder slike skjønsmessige vurderinger, høy grad av kompleksitet, eller områder hvor forutsetninger og estimater er vesentlige for årsregnskapet, er beskrevet i notene.

### VALUTA

Transaksjoner i utenlandsk valuta omregnes til kursen på transaksjonstidspunktet. Pengeposter i utenlandsk valuta omregnes til norske kroner ved å benytte balansedagens kurs. Ikke-pengeposter som måles til historisk kurs uttrykt i utenlandsk valuta, omregnes til norske kroner ved å benytte valutakursen på transaksjonstidspunktet.

### INNTEKTER

Inntekter fra salg av varer resultatføres når levering har funnet sted og det vesentligste av risiko og avkastning er overført.

### SKATT

Skattekostnaden i resultatregnskapet omfatter både periodens betalbare skatt og endring i utsatt skatt. Utsatt skatt er beregnet med 22 % på grunnlag av de midlertidige forskjeller som eksisterer mellom regnskapsmessige og skattemessige verdier, samt ligningsmessig underskudd til fremføring ved utgangen av regnskapsåret. Skatteøkende og skattereduserende midlertidige forskjeller som reverserer eller kan reverseres i samme periode er utlignet og nettoført. Netto utsatt skattefordel balanseføres i den grad det er sannsynlig at denne kan bli utnyttet.

### KLASSIFISERING OG VURDERING AV ANLEGGSMIDLER

Anleggsmidler omfatter eiendeler bestemt til varig eie og bruk. Anleggsmidler er vurdert til anskaffelseskost, fratrukket avskrivninger og nedskrivninger. Langsiktig gjeld balanseføres til nominelt beløp på transaksjonstidspunktet.

Varige driftsmidler balanseføres og avskrives over driftsmidlets økonomiske levetid. Vesentlige driftsmidler som består av flere betydelige komponenter med ulik levetid er dekomponert med ulik avskrivningstid for de ulike komponentene. Direkte vedlikehold av driftsmidler kostnadsføres løpende under driftskostnader, mens påkostninger eller forbedringer tillegges driftsmidlets kostpris og avskrives i takt med driftsmidlet. Varige driftsmidler nedskrives til gjenvinnbart beløp ved verdifall som forventes ikke å være forbigående. Gjenvinnbart beløp er det høyeste av netto salgsverdi og verdi i bruk. Verdi i bruk er nåverdi av fremtidige kontantstrømmer knyttet til eiendelen. Nedskrivningen reverseres når grunnlaget for nedskrivningen ikke lenger er til stede. Leide driftsmidler betraktes som operasjonelle.

### KLASSIFISERING OG VURDERING AV OMLØPSMIDLER

Omløpsmidler og kortsiktig gjeld omfatter normalt poster som forfaller til betaling innen ett år etter balansedagen, samt poster som knytter seg til varekretsløpet. Omløpsmidler vurderes til laveste verdi av anskaffelseskost og virkelig verdi. Kortsiktig gjeld balanseføres til nominelt beløp på transaksjonstidspunktet.

### DATTERSELSKAP OG TILKNYTTET SELSKAP

Datterselskap og tilknyttede selskaper vurderes etter kostmetoden i selskapsregnskapet. Investeringen er vurdert til anskaffelseskost for aksjene med mindre nedskrivning har vært nødvendig. Det er foretatt nedskrivning til virkelig verdi når verdifall skyldes årsaker som ikke kan forventes å være forbigående og det må anses nødvendig etter god regnskapsskikk. Nedskrivninger er reversert når grunnlaget for nedskrivning ikke lenger er til stede.



Utbytte, konsernbidrag og andre utdelinger fra datterselskap er inntektsført samme år som det er avsatt i givers regnskap. Overstiger utbytte / konsernbidraget andelen av opptjent resultat etter anskaffelsestidspunktet, representerer den overskytende del tilbakebetaling av investert kapital, og utdelingene er fratrukket investeringens verdi i balansen til morselskapet.

#### VARER

Varer er vurdert til det laveste av anskaffelseskost og netto salgsverdi. Netto salgsverdi er estimert salgspris ved ordinær drift etter fradrag for beregnede nødvendige utgifter for gjennomføring av salget. Anskaffelseskost inkluderer utgifter påløpt ved anskaffelse av varene og kostnader for å bringe varene til nåværende plassering og tilordnes ved bruk av FIFO - prinsippet.

#### FORDRINGER

Kundefordringer og andre fordringer oppføres til pålydende etter fradrag for avsetning til forventet tap. Avsetning til tap gjøres på grunnlag av en individuell vurdering av de enkelte fordringene. For øvrige kundefordringer utføres en uspesifisert avsetning for å dekke forventet tap på krav.

#### AKSJER

Aksjefond er vurdert til markedsverdi.

#### KORTSIKTIGE Plasseringer

Kortsiktige plasseringer (aksjer og andeler vurdert som omløpsmidler) vurderes til laveste av anskaffelseskost og virkelig verdi på balansedagen. Mottatt utbytte og andre utdelinger fra selskapene inntektsføres som annen finansinntekt.

#### KONTANTSTRØMOPPSTILLING

Kontantstrømoppstillingen er utarbeidet etter den indirekte metoden. Kontanter og kontantekvivalenter omfatter kontanter, bankinnskudd og andre kortsiktige, likvide plasseringer.

#### Note 1 Salgsinntekter

	2021	2020
<b>Pr. Virksomhetsområde</b>		
Varehandel	152 942 572	153 045 036
Andre driftsinntekter	206 994	48 107
<b>Sum</b>	<b>153 149 566</b>	<b>153 093 143</b>
<b>Geografisk fordeling</b>		
Norge	153 149 566	153 093 143
<b>Sum</b>	<b>153 149 566</b>	<b>153 093 143</b>



## Note 2 Lønnskostnader og ytelser, godtgjørelser til daglig leder, styret og revisor

<b>Lønnskostnader</b>	<b>2021</b>	<b>2020</b>
Lønninger	25 181 550	22 488 077
Arbeidsgiveravgift	3 795 351	3 036 627
Pensjonskostnader	570 742	544 153
Andre ytelser	385 873	541 447
<b>Sum</b>	<b>29 933 516</b>	<b>26 610 304</b>

Selskapet har i 2021 sysselsatt 52 årsverk.

### PENSJONSFORPLIKTELSER

Selskapet er pliktig til å ha tjenstepensjonsordning etter lov om obligatorisk tjenstepensjon. Selskapets pensjonsordninger tilfredsstiller kravene i denne lov.

<b>Ytelser til ledende personer</b>	<b>Daglig leder</b>	<b>Styret</b>
Lønn	920 273	30 000
Pensjonskostnader	23 597	0
Annen godtgjørelse	143 287	0
<b>Sum</b>	<b>1 087 157</b>	<b>30 000</b>

Ledende ansatte har ikke avtale om bonus eller aksjebasert avlønning.

Daglig leder har ikke avtale om lønn ved eventuell fratreden. Daglig leder eller styret har ikke opsjon på kjøp av aksjer i selskapet.

Det er ikke ytet lån eller stilt garantier til daglig leder, styreleder eller andre nærstående parter. Ingen lån eller garantier utgjør mer enn 5 % av selskapets aksjekapital.

### REVISOR

Kostnadsført revisjonshonorar for 2021 utgjør kr 102 000. I tillegg kommer honorar for andre tjenester med kr 13 000.

## Note 3 Finansposter

<b>Finansinntekter</b>	<b>2021</b>	<b>2020</b>
Renteinntekt fra foretak i samme konsern	360 919	162 365
Annen renteinntekt	26 576	128 047
Annen finansinntekt (agio)	771 488	529 488
Verdiøkning finansielle instrumenter	143 560	124 883
<b>Sum finansinntekter</b>	<b>1 302 544</b>	<b>944 783</b>

<b>Finanskostnader</b>	<b>2021</b>	<b>2020</b>
Annen finanskostnad	32 664	0
Verdireduksjon finansielle instrumenter	0	0
Rentekostnader fra foretak i samme konsern	482 940	470 112
Annen rentekostnad	1 333 310	1 651 026
Annen finanskostnad (disagio)	578 241	1 465 757
<b>Sum finanskostnader</b>	<b>2 394 491</b>	<b>3 586 895</b>



## Note 4 Skatt

<b>Årets skattekostnad</b>	<b>2021</b>	<b>2020</b>
Resultatført skatt på ordinært resultat:		
Betalbar skatt	907 963	2 126 775
Endring i utsatt skattefordel	243 763	-248 986
<b>Skattekostnad ordinært resultat</b>	<b>1 151 726</b>	<b>1 877 789</b>
Skattepliktig inntekt:		
Ordinært resultat før skatt	5 383 117	8 656 056
Permanente forskjeller	-143 497	-120 652
Endring i midlertidige forskjeller	-1 112 514	1 131 753
<b>Skattepliktig inntekt</b>	<b>4 127 106</b>	<b>9 667 158</b>
Betalbar skatt i balansen:		
Betalbar skatt på årets resultat	907 963	2 126 775
<b>Sum betalbar skatt i balansen</b>	<b>907 963</b>	<b>2 126 775</b>

Skatteeffekten av midlertidige forskjeller som har gitt opphav til utsatt skatt og utsatte skattefordeler, spesifisert på typer av midlertidige forskjeller

	<b>2021</b>	<b>2020</b>	<b>Endring</b>
Varige driftsmidler	667 277	409 435	-257 842
Varebeholdning	-670 000	-1 647 542	-977 542
Fordringer	-201 731	-78 860	122 870
<b>Sum</b>	<b>-204 453</b>	<b>-1 316 968</b>	<b>-1 112 514</b>
<b>Grunnlag for utsatt skattefordel</b>	<b>-204 453</b>	<b>-1 316 968</b>	<b>-1 112 514</b>
<b>Utsatt skattefordel (22 %)</b>	<b>-44 980</b>	<b>-289 733</b>	<b>-244 753</b>



## Note 5 Anleggsmidler

	Driftsløstøre og inventar	Immatrielle eiendeler	Sum
Anskaffelseskost pr 01.01.20	13 564 239	190 555	13 754 794
Tilgang Kjøpte driftsmidler	3 730 428	619 862	4 350 290
Avgang solgte driftsmidler	-352 239	-	-352 239
Anskaffelseskost 31.12.20	16 942 428	810 417	17 752 845
Akkumulerte avskrivninger	- 8 478 745	-177 723	-8 656 468
Akkumulerte nedskrivninger			
Balanseført verdi	8 463 683	632 694	9 096 378
Årets avskrivning	1 619 692	60 885	1 680 576
Årets nedskrivning			
Avskrivningsplan	Saldo 20%-33,3%	Saldo 20%	

## Note 6 Datterselskap, TS og FKV

Selskap	Ervervet	Kontor	Eierandel	Stemmeandel
Husnes Konfeksjon	03.12.1998	Norheimsund	100%	100%

Investering etter kostmetoden:

Selskapets navn	Aksjekapital	balanseført verdi	Egenkapital	Resultat
Husnes Konfeksjon	150 000	2 448 388	2 886 182	58 804

## Note 7 Mellomværende med selskap i samme konsern

	2021	2020
<b>Fordringer</b>		
Kundefordringer konsern	612 139	599 371
Andre kortsiktige fordringer konsern	11 119 560	11 920 953
<b>Sum</b>	<b>11 731 699</b>	<b>12 520 324</b>
<b>Gjeld</b>		
Leverandørgjeld innen konsern	1 504 904	1 730 391
Annen kortsiktig gjeld konsern	16 681 444	16 140 503
<b>Sum</b>	<b>18 186 348</b>	<b>17 870 894</b>



## Note 8 Fordringer og gjeld

	2021	2020
<b>Fordringer med forfall senere enn ett år</b>		
<b>Sum</b>	<b>0</b>	<b>0</b>
<b>Langsiktig gjeld med forfall senere enn 5 år</b>		
<b>Sum</b>	<b>0</b>	<b>0</b>

Selskapet har kassekreditt på kr. 36 325 724, samt langsiktig gjeld til kredittinstitusjon 4 550 764. I tillegg har banken stilt husleiegaranti.

Selskapet har trekkrettighet på 56 500 000.

Selskapets driftstilbehør, varelager og kundefordringer er pantsatt som sikkerhet for kassekreditten og husleiegarantien.

	2021	2020
Gjeld sikret ved pant	38 910 243	46 690 987
Pantsatte eiendeler:		
Kundefordringer	20 689 203	18 431 592
Driftstilbehør	8 463 683	6 705 186
Varer	65 244 523	78 944 493
Sum	94 397 409	104 081 271

## Note 9 Varer

	2021	2020
Lager av innkjøpte handelsvarer	65 244 523	78 944 493
<b>Sum</b>	<b>65 244 523</b>	<b>78 944 493</b>
Lager vurdert til kostpris	65 914 523	80 546 793
Ukuransnedskrivning	-670 000	-1 602 300

## Note 10 Bankinnskudd

Innestående midler på skattetrekkskonto (bundne midler) er på kr. 1 144 434.



## Note 11 Aksjonærer

### AKSJEKAPITALEN I VICTORIA AS PR. 31.12 BESTÅR AV:

	Antall	Pålydende	Bokført
Ordinære aksjer	4 290	300,00	1 287 000
<b>Sum</b>		<b>4 290</b>	<b>1 287 000</b>

### EIERSTRUKTUR

De største aksjonærene i % pr. 31.12 var:

	Ordinære	Eierandel	Stemmeandel
Victoria Gruppen AS (nærstående styreleder)	4 290	100	100
<b>Totalt antall aksjer</b>	<b>4 290</b>	<b>100,0</b>	<b>100,0</b>

Selskapets morselskap er Victoria Gruppen AS, Leirvikflaten 5, 5179 Godvik.  
Konsernregnskap kan fås ved henvendelse til denne adressen.

## Note 12 Egenkapital

	Aksjekapital	Overkurs	Annen Innskutt egenkapital	Annen egenkapital	Sum egenkapital
Pr. 31.12.2020	1 287 000	4 241 470	3 683 084	22 405 615	31 617 169
<b>Pr 01.01.2021</b>	<b>1 287 000</b>	<b>4 241 470</b>	<b>3 683 084</b>	<b>22 405 615</b>	<b>31 617 169</b>
Årets resultat				4 231 391	4 231 391
<b>Pr 31.12.2021</b>	<b>1 287 000</b>	<b>4 241 470</b>	<b>3 683 084</b>	<b>26 637 005</b>	<b>35 848 559</b>



## Note 13 Finansiell Markedsrisiko

Selskapets aktiviteter medfører ulike typer finansiell risiko: markedsrisiko (inkludert valuta, rente- og prisrisiko),kreditrisiko og likviditetsrisiko.

### RENTERISIKO

Renterisiko oppstår på kort og mellomlang sikt som et resultat av at deler av selskapets gjeld har flytende rente.

### KREDITTRISIKO

Selskapet har kreditrisiko knyttet til fordringer på konsernforetak, tilknyttede selskaper og øvrige kundefordringer. Risiko for at motpart ikke har økonomisk evne til å oppfylle sine forpliktelser anses å være moderat. Det har historisk sett vært lite tap på fordringer, og kontrakter er i stor grad er sikret ved bankgarantier.

### VALUTARISIKO

Utvikling i valutakurser innebærer både direkte og indirekte en økonomisk risiko for selskap. Selskapet har ikke sikret seg mot endringer i valutakurs

### LIKVIDITETSRISIKO

Selskapets finansiering er basert på bankfinansiering kombinert med finansiering via drift. Se note 8 for informasjon om ubenyttet trekkrettighet.

## Note 14 Finansielle instrumenter

	Anskaffelseskostnad	Bokført verdi	Markedsverdi	Resultatført verdiendring
Kombinasjonsfond forvaltet av Gjensidige	660 000	1 564 311	1 564 311	143 560
Sum markedsbaserte aksjer	660 000	1 564 311	1 564 311	143 560

Finansielle instrumenter er verdsatt til virkelig verdi.

Virkelig verdi er fastsatt i henhold til verdien som er observerbar i markedet på balansedagen.

## Note 15 Leie

Leide driftsmidler vurderes som å være operasjonelle. Selskapet kjøper sjelden ut driftsmiddelet ved avslutning av leieforholdet. Leiekostnadene kostnadsføres løpende.

Kostnadsført leie er i 2021 på kr. 9 690 085.

Driftsløse leies mellom 1-5 år

Husleie leies mellom 1-5 år



Et selskap i Victoriagruppen

**VICTORIA AS**  
HOVEDKONTOR  
Leivrikflaten 5, 5179 Godvik, NORWAY  
Tlf. +47 55 50 88 50  
Org.NO 974 685 019 MVA  
Email: kundeservice@victoria.no

## Victoria AS Årsberetning 2021

### Generell drifts- og årsregnskapsinformasjon.

Victoria AS er en direkte videreføring av AS Skofabrikken Victoria av 1932 i Bergen, som inntil rundt 1970 produserte bl.a. vernefottøy. Siden ble det engros og salg av dette i tillegg til yrkes- og profilkjør samt alt innen personlig verneutstyr, til i dag en av landets største spesialiserte norskeide selskaper i denne bransjen. 9 egne avdelinger er etablert fra nord til sør i landet.

Kundemassen spenner over alle typer næringer og størrelser av offentlige og private bedrifter. Selskapet forretningsvirksomhet har hovedsakelig vært rettet mot det nasjonale og skandinaviske marked.

I et krevende globalt pandemiår som 2021 har vært, hadde selskapet en reduksjon i driftsinntektene på 0,1 % i forhold til 2020. Nedgangen skyldes stort sett konjunkturvariasjon hos en del kunder.

Driftsresultatet ble redusert med 42% som kan tilbakeføres til endringer/relativ store fornyelser i produktsortiment for å imøtekomme utvidet kundesortiment, samt økte ansettelse som et ledd i en nødvendig organisasjonstilpasning.

Salgsinntektene i 2021 var på kr. 152 942 572.

Totalkapitalen ved utgangen av året var på vel 121 mill. kroner.

Egenkapitalandelen var ved utgangen av året på vel 29 %.

Service-/leveringsgraden er etablert på et svært høyt nivå, som et resultat av et godt varelager, et automatlager som effektiviserer dette og digitalisering/effektivisering av flere prosesser som har pågått gjennom hele 2021 som en nødvendig utvikling for å innarbeide stor presisjon og tidsoverholdelse i alle ledd.

Driftsmessig og organisatorisk har pandemiåret 2021 vært svært krevende å håndtere.

Det har fortsatt vært viktig å opprettholde en generell streng kostnadskontroll, i likhet med de foregående år. Nøkkeltallene i regnskapet viser også dette.

Områdene som markedsbearbeiding, intern kompetanseheving, oppfølging og videreutvikle en god bruk av implementerte systemer som ISO sertifiseringer, miljø- og etikk satsing, prosessoppstart av en ny, enklere og brukervennlig hjemmeside portal og nettbutikk, produktutviklingsprogram har fortsatt i 2021.

**VICTORIA AS**  
AVD. BERGEN SENTRUM  
Corradi Krohns veg 9C  
5088 Berge  
Tlf. 55 50 88 50  
Email: kundeservice@victoria.no

**VICTORIA AS**  
AVD. TRONDHEIM  
Hornsbergveien 1  
7038 Trondheim  
Tlf. 73 96 28 00  
Email: trondheim@victoria.no

**VICTORIA AS**  
AVD. DRAMMEN  
Sundlandveien 7  
3065 Drammen  
Tlf. 32 89 42 50  
Email: drammen@victoria.no

**VICTORIA AS**  
AVD. FORUS  
Lutamyveien 11, Forus  
4313 Sandnes  
Tlf. 51 63 24 40  
Email: forus@victoria.no

**VICTORIA AS**  
AVD. TROMSØ  
Terminligta 46  
9018 Tromsø  
Tlf. 77 67 13 50  
Email: tromsø@victoria.no

**VICTORIA AS**  
AVD. KOKSTAD  
Kokstadvægen 27  
5257 Kokstad  
Tlf. 55 50 88 50  
Email: butik.kokstad@victoria.no

**VICTORIA AS**  
AVD. KRISTIANSDAND  
Barnshøien 36  
4636 Kristiansand S  
Tlf. 466 30 006  
Email: kristiansand@victoria.no

**HUSNEN**  
KONFEKSJON AS  
Sandvegen  
5450 Sande  
Tlf. 53 47 23 57  
Org.NO 980 358 674 MVA  
Email: victoria@victoria.no

[www.victoria.no](http://www.victoria.no)



Et selskap i Victoriagruppen

**VICTORIA AS**  
HOVEDKONTOR  
Leirvikflaten 5, 5179 Godvik, NORWAY  
Tlf. +47 55 50 88 50  
Org.NO 974 685 019 MVA  
Email: kundeservice@victoria.no

## Forskning og Utvikling.

Gjennom 2021 er FOU arbeidet lagt til eksternt selskap hvor også søsterselskapet Norhand Industri AS er tatt hånd om.

## Arbeidsmiljø.

I henhold til gjeldende lover og forskrifter fører selskapet oversikt over sykefravær.

Victoria AS	Korttidsfravær	Langtidsfravær
Kvinner	4,59 %	6,54 %
Menn	3,19 %	1,24 %
Total	3,85 %	3,73 %

Det har ikke vært registrert skader eller ulykker i 2021. Der har heller ikke vært vurdert nødvendig å iverksette spesifikke tiltak som har betydning for arbeidsmiljøet utover normal drift.

## Likestilling.

Selskapet arbeider aktivt, målrettet og planmessig for likestilling innenfor virksomheten. Ved rekruttering, både internt og eksternt prioriteres personlige kvalifikasjoner fremfor kjønn. Det underrepresenterte kjønn vil i større grad bli oppfordret til å søke. På denne måten vil selskapet forsøke å øke kvinneandelen i de stillingskategorier hvor denne er særskilt lav.

Antall ansatte	62
Antall kvinner	30
Antall kvinner i %	48,39 %
Kvinneandel i administrative stillinger %	14,52 %
Kvinneandel i lederstilling %	1,61 %
Gjennomsnittslønn for kvinner	389 026
Gjennomsnittslønn for menn	501 231
Antall deltidsansatte	1
Antall kvinner deltidsansatt	1
Gj.sn antall uker foreldrepermisjon	16,6

I selskapet er det også innarbeidet nøytralitet for etnisitet, språk og religion.

**VICTORIA AS**  
AVD. BERGEN SENTRUM  
Carroll Krohns veg 9C  
5085 Bergen  
Tlf. 55 50 88 50  
Email: kundeservice@victoria.no

**VICTORIA AS**  
AVD. TRONDHEIM  
Hornsbergveien 1  
7038 Trondheim  
Tlf. 73 96 28 00  
Email: trondheim@victoria.no

**VICTORIA AS**  
AVD. DRAMMEN  
Sundlandveien 7  
3065 Drammen  
Tlf. 32 89 42 50  
Email: drammen@victoria.no

**VICTORIA AS**  
AVD. FORUS  
Lutamyveien 11, Forus  
4313 Sandnes  
Tlf. 51 63 24 40  
Email: forus@victoria.no


**VICTORIA AS**  
AVD. TROMSØ  
Terminligta 46  
9013 Tromsø  
Tlf. 77 67 13 50  
Email: tromsø@victoria.no

**VICTORIA AS**  
AVD. KOKSTAD  
Kåsesveien 27  
5257 Kokstad  
Tlf. 55 50 88 50  
Email: butikk.kokstad@victoria.no

**VICTORIA AS**  
AVD. KRISTIANSDAL  
Bursåveien 36  
4636 Kristiansdal  
Tlf. 466 30 006  
Email: kristiansdal@victoria.no

**HUSNES**  
KONFEKSJON AS  
Sandvegen  
1450 Sandne  
Tlf. 53 47 23 57  
Org.NO 980 358 674 MVA  
Email: victoria@victoria.no

[www.victoria.no](http://www.victoria.no)



Et selskap i Victoriagruppen

**VICTORIA AS**  
HOVEDKONTOR  
Leirvikflaten 5, 5179 Godvik, NORWAY  
Tlf. +47 55 50 88 50  
Org.NO 974 685 019 MVA  
Email: kundeservice@victoria.no

## Miljø.

Selskapet forurensrer ikke det ytre miljø med sin drift. En viss belastning er knyttet til transporten som foregår med eksterne transportører. Egne adm.-og salgsbiler er 0-utslipps batteridrevne biler. Egen varetransport er foreløpig 50 % 0-utslipps biler.

Det er etablert kildesortering av avfall i selskapet.

## Overordnet om målsetting og strategi.

Selskapet er eksponert for finansiell risiko på ulike områder, spesielt valutarisiko. Målsettingen er å avdempe den finansielle risikoen i størst mulig grad og er gjenstand for løpende vurdering av styret.

## Markedsrisiko.

Selskapet er eksponert for endringer i valutakurser, spesielt USD og EUR, da en vesentlig del av selskapets innkjøp kommer fra leverandører som fakturerer i USD eller EUR. Selskapet har ikke inngått terminkontrakter eller andre avtaler for på den måten å forhindre å redusere selskapets valutarisiko og derigjennom den driftstilknnyttede markedsrisikoen. Valutagevinst/valutatap har i 2021 i saldert form vært i overkant av kr. 231 000. Selskapet er også eksponert for endringer i rentenivået, da selskapets gjeld er bundet til flytende rente pluss fast påslag. Videre kan endringer i rentenivået påvirke investeringsmulighetene i fremtidige perioder.

## Kreditrisiko.

Risikoen for tap på fordringer er fortsatt vurdert som moderat da interne rutiner i selskapet for oppfølging av fordringsmassen ganske skarp, som nok er en grunn for at selskapet hittil ikke har hatt større tap på fordringer. Det er ikke inngått avtaler om motregning eller andre finansielle instrumenter som reduserer kredittrisikoen i selskapet.

## Likviditetsrisiko.

Selskapet vurderer likviditeten i selskapet gjennomgående som tilfredsstillende, noe stramt i perioder, relatert til store innkjøp to-fire ganger i året på den ene siden, hvor lageroppbygging har vært en konsekvens og som gjenspeiles i en god servicegrad. Det arbeides kontinuerlig for bedre innkjøpsbetingelser og som nevnt i forrige avsnitt blir på den annen side fordringsmassen skarpt fulgt opp.

**VICTORIA AS**  
AVD. BERGEN SENTRUM  
Corrad Krohns veg 9C  
5085 Bergen  
Tlf. 55 50 88 50  
Email: kundeservice@victoria.no

**VICTORIA AS**  
AVD. TRONDHEIM  
Hornsbergveien 1  
7038 Trondheim  
Tlf. 73 96 28 00  
Email: trondheim@victoria.no

**VICTORIA AS**  
AVD. DRAMMEN  
Sundlandveien 7  
3065 Drammen  
Tlf. 32 89 42 50  
Email: drammen@victoria.no

**VICTORIA AS**  
AVD. FORUS  
Lutamyveien 11, Forus  
4313 Sandnes  
Tlf. 51 63 24 40  
Email: forus@victoria.no


**VICTORIA AS**  
AVD. TROMSØ  
Terminfløya 46  
9013 Tromsø  
Tlf. 77 67 13 50  
Email: tromsø@victoria.no

**VICTORIA AS**  
AVD. KOKSTAD  
Kåsesveien 27  
5257 Kokstad  
Tlf. 55 50 88 50  
Email: butikk.kokstad@victoria.no

**VICTORIA AS**  
AVD. KRISTIANSDAND  
Bakstølveien 36  
4636 Kristiansand S  
Tlf. 466 30 006  
Email: kristiansand@victoria.no

**HUSNES**  
KONFEKSJON AS  
Sandvegen  
5450 Sande  
Tlf. 53 47 23 57  
Org.NO 980 358 674 MVA  
Email: victoria@victoria.no

[www.victoria.no](http://www.victoria.no)



Et selskap i Victoriagruppen

**VICTORIA AS**  
HOVEDKONTOR  
Leirvikflaten 5, 5179 Godvik, NORWAY  
Tlf. +47 55 50 88 50  
Org.NO 974 685 019 MVA  
Email: kundeservice@victoria.no

## Oppsummering.

Etter styrets oppfatning gir fremlagt resultatregnskap og balanse med noter uttrykk for virksomhetens resultat for 2021 og økonomiske stilling ved årsskiftet.


Det er ikke inntrådt forhold etter regnskapsårets slutt som er av betydning for bedømmelsen av regnskapet.

Selskapet har en god posisjon og en kontrollert god drift ved utgangen av juni 2022. Dette sammen med informasjon som er tilgjengelig bekrefte det, i henhold til regnskapsloven § 3-3, at forutsetning for videre drift, er lagt til grunn ved avleggelse av regnskapet for 2021.

Selskapets årsresultat er kr 4 231 391 som er disponert slik:

Til annen egenkapital	4 231 391
Sum disponert	4 231 391

Bergen 30.06.2022  
I styret for Victoria AS

  
Gisle Jacobsen   Stig Jacobsen   Knut Jacobsen   Eva Jacobsen   Ole Petter Haavik

VICTORIA AS  
AVD. BERGEN SENTRUM  
Caritas Krohns veg 9C  
5085 Bergen  
Tlf. 55 50 88 50  
Email: kundeservice@victoria.no

VICTORIA AS  
AVD. TRONDHEIM  
Hornsbergveien 1  
7038 Trondheim  
Tlf. 73 96 28 00  
Email: trondheim@victoria.no

VICTORIA AS  
AVD. DRAMMEN  
Sundlandveien 7  
3365 Drammen  
Tlf. 32 89 42 50  
Email: drammen@victoria.no

VICTORIA AS  
AVD. FORUS  
Luramyrsveien 11, Forus  
4313 Sandnes  
Tlf. 51 63 24 40  
Email: forus@victoria.no

VICTORIA AS  
AVD. TROMSØ  
Terminliggata 46  
9018 Tromsø  
Tlf. 77 67 13 50  
Email: troms@victoria.no

VICTORIA AS  
AVD. KOKSTAD  
Kokstadvn 27  
5257 Kokstad  
Tlf. 55 50 88 50  
Email: butik.kokstad@victoria.no

VICTORIA AS  
AVD. KRISTIANSDAND  
Bursåshviken 36  
4636 Kristiansand S  
Tlf. 466 30 006  
Email: kristiansand@victoria.no

HUSNES  
KONFEKSJON AS  
Sandvegen  
5450 Sandne  
Tlf. 53 47 23 57  
Org.NO 980 358 674 MVA  
Email: victoria@victoria.no

[www.victoria.no](http://www.victoria.no)



RSM Norge AS

Kanalveien 105 B, 5068 Bergen  
Postboks 63, Kristianborg, 5822 Bergen  
Org.nr: 982 316 588 MVA

T +47 55 55 77 77  
F +47 55 55 77 70

[www.rsmnorge.no](http://www.rsmnorge.no)

Til generalforsamlingen i Victoria AS

## Uavhengig revisors beretning

### Konklusjon

Vi har revidert Victoria AS' årsregnskap som viser et overskudd på kr 4 231 391. Årsregnskapet består av balanse per 31. desember 2021, resultatregnskap og kontantstrømoppstilling for regnskapsåret avsluttet per denne datoen og noter til årsregnskapet, herunder et sammendrag av viktige regnskapsprinsipper.

Etter vår mening

- oppfyller årsregnskapet gjeldende lovkrav, og
- gir årsregnskapet et rettviseende bilde av selskapets finansielle stilling per 31. desember 2021, og av dets resultater og kontantstrømmer for regnskapsåret avsluttet per denne datoen i samsvar med regnskapslovens regler og god regnskapsskikk i Norge.

### Grunnlag for konklusjonen

Vi har gjennomført revisjonen i samsvar med de internasjonale revisjonsstandardene International Standards on Auditing (ISA-ene). Våre oppgaver og plikter i henhold til disse standardene er beskrevet nedenfor under *Revisors oppgaver og plikter ved revisjonen av årsregnskapet*. Vi er uavhengige av selskapet slik det kreves i lov, forskrift og International Code of Ethics for Professional Accountants (inkludert internasjonale uavhengighetsstandarder) utstedt av the International Ethics Standards Board for Accountants (IESBA-reglene), og vi har overholdt våre øvrige etiske forpliktelser i samsvar med disse kravene. Innhentet revisjonsbevis er etter vår vurdering tilstrekkelig og hensiktsmessig som grunnlag for vår konklusjon.

### Øvrig informasjon

Styret og daglig leder (ledelsen) er ansvarlige for informasjonen i årsberetningen. Øvrig informasjon omfatter informasjon i årsrapporten bortsett fra årsregnskapet og den tilhørende revisjonsberetningen. Vår konklusjon om årsregnskapet ovenfor dekker ikke informasjonen i årsberetningen.

I forbindelse med revisjonen av årsregnskapet er det vår oppgave å lese årsberetningen. Formålet er å vurdere hvorvidt det foreligger vesentlig inkonsistens mellom årsberetningen og årsregnskapet og den kunnskap vi har opparbeidet oss under revisjonen av årsregnskapet, eller hvorvidt informasjon i årsberetningen ellers fremstår som vesentlig feil. Vi har plikt til å rapportere dersom årsberetningen fremstår som vesentlig feil. Vi har ingenting å rapportere i så henseende.

Basert på kunnskapen vi har opparbeidet oss i revisjonen, mener vi at årsberetningen

- er konsistent med årsregnskapet og
- inneholder de opplysninger som skal gis i henhold til gjeldende lovkrav.

THE POWER OF BEING UNDERSTOOD  
AUDIT | TAX | CONSULTING

RSM Norge AS is a member of the RSM network and trades as RSM. RSM is the trading name used by the members of the RSM network. Each member of the RSM network is an independent accounting and consulting firm which practices in its own right. The RSM network is not itself a separate legal entity in any jurisdiction.

RSM Norge AS er medlem av is a member of Den norske Revisorforening.



Revisors beretning 2021 for Victoria AS

*Ledelsens ansvar for årsregnskapet*

Ledelsen er ansvarlig for å utarbeide årsregnskapet og for at det gir et rettviseende bilde i samsvar med regnskapslovens regler og god regnskapsskikk i Norge. Ledelsen er også ansvarlig for slik internkontroll som den finner nødvendig for å kunne utarbeide et årsregnskap som ikke inneholder vesentlig feilinformasjon, verken som følge av misligheter eller utilsiktede feil.


Ved utarbeidelsen av årsregnskapet må ledelsen ta standpunkt til selskapets evne til fortsatt drift og opplyse om forhold av betydning for fortsatt drift. Forutsetningen om fortsatt drift skal legges til grunn for årsregnskapet så lenge det ikke er sannsynlig at virksomheten vil bli avvirket.

*Revisors oppgaver og plikter ved revisjonen av årsregnskapet*

Vårt mål er å oppnå betryggende sikkerhet for at årsregnskapet som helhet ikke inneholder vesentlig feilinformasjon, verken som følge av misligheter eller utilsiktede feil, og å avgi en revisjonsberetning som inneholder vår konklusjon. Betryggende sikkerhet er en høy grad av sikkerhet, men ingen garanti for at en revisjon utført i samsvar med ISA-ene, alltid vil avdekke vesentlig feilinformasjon som eksisterer. Feilinformasjon kan oppstå som følge av misligheter eller utilsiktede feil. Feilinformasjon blir vurdert som vesentlig dersom den enkeltvis eller samlet med rimelighet kan forventes å påvirke økonomiske beslutninger som brukerne foretar basert på årsregnskapet.

For videre beskrivelse av revisors oppgaver og plikter vises det til:  
<https://revisorforeningen.no/revisjonsberetninger>

Bergen, 30. juni 2022  
RSM Norge AS

  
Rune Nesheim  
statsautorisert revisor