



ÅRSREGNSKAPET FOR REGNSKAPSÅRET 2021 - GENERELL INFORMASJON

Enheten

Organisasjonsnummer: 950 198 168
Organisasjonsform: Aksjeselskap
Foretaksnavn: MM FOLLACELL AS
Forretningsadresse: Industrivegen 11
7796 FOLLAFOSS

Regnskapsår

Årsregnskapets periode: 01.01.2021 - 31.12.2021

Konsern

Morselskap i konsern: Nei

Regnskapsregler

Regler for små foretak benyttet: Nei
Benyttet ved utarbeidelsen av årsregnskapet til selskapet: Regnskapslovens alminnelige regler

Årsregnskapet fastsatt av kompetent organ

Bekreftet av representant for selskapet: Odd Morten Aalberg
Dato for fastsettelse av årsregnskapet: 16.05.2022

Grunnlag for avgivelse

År 2021: Årsregnskapet er elektronisk innlevert
År 2020: Tall er hentet fra elektronisk innlevert årsregnskap fra 2021

Det er ikke krav til at årsregnskapet m.v. som sendes til Regnskapsregisteret er undertegnet. Kontrollen på at dette er utført ligger hos revisor/enhetens øverste organ. Sikkerheten ivaretas ved at innsender har rolle/rettighet for innsending av årsregnskapet via Altinn, og ved at det bekreftes at årsregnskapet er fastsatt av kompetent organ.

Brønnøysundregistrene, 26.05.2023



Resultatregnskap

Beløp i: NOK	Note	2021	2020
RESULTATREGNSKAP			
Inntekter			
Salgsinntekt	1, 5	588 850 017	504 852 485
Annen driftsinntekt		2 533 024	37 842 233
Sum inntekter		591 383 041	542 694 717
Kostnader			
Endring i beholdning av varer under tilvirkning og ferdig tilvirkede varer		25 838 214	-20 646 959
Varekostnad		291 282 220	297 207 303
Lønnskostnad	3	44 588 824	46 570 194
Av- og nedskrivninger på varige driftsmidler	4	11 917 775	11 608 587
Annen driftskostnad	3, 5, 10	163 961 601	139 677 038
Sum kostnader		537 588 634	474 416 162
Driftsresultat		53 794 407	68 278 555
Finansinntekter og finanskostnader			
Renteinntekt fra foretak i samme konsern	5	145	
Annen renteinntekt		49 870	77 466
Annen finansinntekt	7	17 288 147	24 580 086
Sum finansinntekter		17 338 161	24 657 552
Rentekostnad til foretak i samme konsern	5	1 958 691	247 290
Annen rentekostnad		75 843	90 328
Annen finanskostnad	7	19 225 421	27 064 746
Sum finanskostnader		21 259 955	27 402 363
Netto finans		-3 921 793	-2 744 811
Ordinært resultat før skattekostnad		49 872 613	65 533 744
Skattekostnad på ordinært resultat	11	10 977 332	14 474 477
Ordinært resultat etter skattekostnad		38 895 281	51 059 267
Årsresultat		38 895 281	51 059 267



Resultatregnskap

Beløp i: NOK	Note	2021	2020
Årsresultat etter minoritetsinteresser		38 895 281	51 059 267
Totalresultat		38 895 281	51 059 267
Overføringer og disponeringer			
Ordinært utbytte		35 000 000	25 000 000
Avsatt til annen egenkapital		3 895 281	26 059 267
Sum overføringer og disponeringer	8	38 895 281	51 059 267



Balanse

Beløp i: NOK	Note	2021	2020
BALANSE - EIENDELER			
Anleggsmidler			
Immaterielle eiendeler			
Konsesjoner, patenter o.l.		1 641 434	1 842 426
Utsatt skattefordel	11		
Sum immaterielle eiendeler		1 641 434	1 842 426
Varige driftsmidler			
Tomter, bygninger o.a. fast eiendom		1 174 402	1 862 577
Maskiner og anlegg		127 410 080	131 722 473
Anlegg under utførelse		113 649 700	73 289 624
Driftsløsøre, inventar o.a. utstyr		333 544	237 655
Sum varige driftsmidler	4	242 567 726	207 112 330
Sum anleggsmidler		244 209 160	208 954 756
Omløpsmidler			
Varer			
Sum varer	2	125 367 502	147 877 963
Fordringer			
Kundefordringer		1 133 003	7 251 317
Fordring på selskap i samme konsern	5	70 161 806	33 572 322
Andre kortsiktige fordringer		28 951 819	44 778 441
Sum fordringer		100 246 628	85 602 079
Bankinnskudd, kontanter og lignende			
Bankinnskudd, kontanter o.l.	9	20 217 506	12 847 576
Sum bankinnskudd, kontanter og lignende		20 217 506	12 847 576
Sum omløpsmidler		245 831 636	246 327 619
SUM EIENDELER		490 040 796	455 282 375

BALANSE - EGENKAPITAL OG GJELD



Balanse

Beløp i: NOK	Note	2021	2020
Egenkapital			
Innskutt egenkapital			
Aksjekapital	6, 8	10 000 000	10 000 000
Overkurs	8	39 535 000	35 000 000
Annen innskutt egenkapital	8		4 535 000
Sum innskutt egenkapital		49 535 000	49 535 000
Opptjent egenkapital			
Annen egenkapital	8	234 063 275	230 167 994
Sum opptjent egenkapital		234 063 275	230 167 994
Sum egenkapital		283 598 275	279 702 994
Gjeld			
Langsiktig gjeld			
Utsatt skatt	11	8 348 112	5 667 288
Sum avsetninger for forpliktelser		8 348 112	5 667 288
Annen langsiktig gjeld			
Gjeld til foretak i samme konsern	5	99 888 000	73 728 180
Sum annen langsiktig gjeld		99 888 000	73 728 180
Sum langsiktig gjeld		108 236 112	79 395 468
Kortsiktig gjeld			
Leverandørgjeld	5	44 566 871	48 012 619
Betalbar skatt	11	8 296 508	10 609 878
Skyldig offentlige avgifter	9	2 451 115	2 713 781
Utbytte		35 000 000	25 000 000
Annen kortsiktig gjeld		7 891 915	9 847 636
Sum kortsiktig gjeld		98 206 409	96 183 914
Sum gjeld		206 442 521	175 579 382
SUM EGENKAPITAL OG GJELD		490 040 796	455 282 375



ÅRSBERETNING FOR 2021

1 MM FOLLACELL AS

MM FollaCell AS er lokalisert i Follafoss, Steinkjer kommune i Trøndelag. Selskapet er et heleid datterselskap av Mayr-Melnhof Cartonboard International GmbH, som er en del av divisjonen MM Board & Paper (heretter kalt MM B&P) eid av Mayer-Melnhof Group, som har hovedkontor i Wien, Østerrike. MM B&P er en av de største produsentene av kartong som brukes i ulike typer emballasje. MM B&P har sju fabrikker i Europa. MM B&P kjøpte samtlige aksjer i tidligere Søndra Cell Folla AS den 22. juli 2013. MM FollaCell AS produserer bleket og ubleket lang fiber kjemi termomekanisk masse (CTMP). Dette brukes som råmateriale for fremstilling av kartong og papir av forskjellige kvaliteter. MM FollaCell AS sine kunder er MM B&P's fabrikker i Europa samt eksterne kunder i Europa og Asia.

2 Økonomi

Inntektene gikk fra 542 965 TNOK i 2020 til 588 850 TNOK i 2021 som resulterte i årets resultat på 38 895 TNOK (2020: 51 059 TNOK). Økonomiske tall i 2021 og 2020 var som følger (i 1000 kroner)

	2021	2020
Operating revenue	588 850	542 695
Operating earnings	53 794	68 279
Profit for the year	38 895	51 059
Total balance per 31 December 2021	490 041	455 282
Equity per 31 December 2021	283 598	279 703

Kontantstrømanalyse

	2021	2020
Netto kontantstrøm fra operasjonelle aktiviteter	53 380	12 927
Netto kontantstrøm fra investeringsaktiviteter	-47 172	-75 951
Netto kontantstrøm fra finanseringsaktiviteter	1 160	58 728

Kontantstrøm fra operasjonelle aktiviteter endret fra 12 927 TNOK i året til 53 380 TNOK. Investeringsutgifter med sikte på å forbedre produksjonens effektivitet førte til kontantstrøm fra investeringsaktiviteter på -47 172 TNOK (2020: -75 951 TNOK). Kontantstrøm fra finansielle aktiviteter er endret fra 58 728 TNOK (2020) til 1 160 TNOK. Den relativt store endringen skyldes stor investeringsaktivitet som finansieres med lån fra konsernet. Selskapets produkter selges i euro og USD. Flere av innsatsfaktorene er levert i Euro, SEK og GBP. Derfor er kursutviklingen på norske kroner viktig for bedriftens lønnsomhet. Prisene på produktet (CTMP) er bestemt i det globale markedet og følger prisutviklingen i markedet. Salgspriser til egne fabrikker følger også markedspriser på tilsvarende kvaliteter.

Styret anser de rapporterte resultater og balanse som et sant bilde av virksomheten i 2021. Regnskapet er basert på en forutsetning om fortsatt drift, og styret har ingen opplysninger som tyder på noe annet.



3 Markedsforhold

Selskapet leverer til MM B&P's kartong fabrikker samt ekstern kunder i Europa og Asia. Covid – 19 pandemien påvirket verdensøkonomien og dermed også det globale massemarkedet. Det Asiatiske markedet ble svekket igjennom 2021. Men virksomheten har klart å flytte volumer over til det Europeiske markedet og kapasiteten er full utnyttet i 2021 og det planlegges med full kapasitetsutnyttelse i 2022.

4 Virkesforsyning

MM FollaCell AS arbeider aktivt for å øke andelen lokalt virke inn til virksomheten.

Virksomheten har flere systemer og prosesser for å sikre at alt virke i selskapets produkter kommer fra bærekraftige skoger. Vi erkjenner vårt ansvar som råstoff kjøper gjennom våre sourcing regler som sier at alt trevirke som brukes i vår produksjon kommer fra bærekraftige skoger.

Slike skoger defineres som:

- Sertifiserte skoger - vi anerkjenner systemer for FSC og PEFC
- Skog administreres i forhold til nasjonal lovgivning og forskrifter

Selskapet er FSC og PEFC-sertifisert og kjøper virke bare av godkjente forsyningskjeder og leverandører.

5 Produksjon

Selskapet har stabil og høy kapasitetsutnyttelse.

Det planlegges å øke kapasitetsutnyttelsen ytterligere i årene fremover.

Søknad om ny virksomhetstillatelse ble sendt til Miljødirektoratet i oktober 2016 og i juli 2018 forelå ny virksomhetstillatelse.

MM FollaCell AS har nå tillatelse for en årsproduksjon på 180 000 tonn CTMP.

Planlegging av tiltak og investeringer både på miljøsidens og kapasitetsøkning i CTMP fabrikken ble påstartet i 2018. Miljøtiltakene blir ferdigstilt i 2022 og det arbeides med tiltakene for kapasitetsøkning.

6 Investeringer og R & D

I 2021 er det investert for 47,1 millioner kroner i nye driftsmidler i forhold til 75,9 millioner kroner i 2020.

Investeringer i miljøtiltak iht. ny virksomhetstillatelse ble godkjent i 2019. Det skal investeres til sammen 153,5 mill. NOK i miljøtiltak i 2020, 2021 og 2022.

MM FollaCell AS jobber aktivt med forskning og utvikling. Første trinn er å fortsette utviklingen av kvaliteter som vil være optimal for MM sine kartongprodukter.

MM FollaCell AS har i 2021 deltatt i 2 forskningsprosjekter.

7 Risikostyring

Styreforsikring

Virksomhetens styre er dekket av MM's styreforsikring. Dette gjelder hele styret inkl. ansatte representanter og daglig leder.

Forsikringsdekningen er opp til 60 000 000 Euro.

Finansielle risikofaktorer

Selskapets aktiviteter medfører ulike typer finansiell risiko: renterisiko, likviditetsrisiko, kredittisiko og valutarisiko knyttet til de finansielle faktorene. Risikostyringspolitikken i selskapet for å håndtere disse risikoene er omtalt nedenfor. En omfattende finansiell risikostyring er gjennomført på gruppenivå.

• Renterisiko

Rente risiko er risikoen for at verdien av finansielle faktorer vil svinge på grunn av endringer i markedsrenten. Selskapets inntekter og kontantstrøm fra driften er i hovedsak uavhengig av endringer i markedsrenten da Selskapet har kun konserninterne rentebærende eiendeler og gjeld.

Classified as MM Internal / MM Project Do not distribute to unauthorized third parties.



- **Kreditrisiko**

Kreditrisiko oppstår i hovedsak fra kontanter og kontantekvivalenter og kundefordring fra en nærstående part. Selskapet anser den tilhørende risiko til kundefordringer som lav.

- **Likviditetsrisiko**

Likviditetsrisiko er risikoen som oppstår når løpetiden på eiendeler og forpliktelser ikke samsvarer. Selskapets likviditetsrisiko er minimert som følge av den økonomiske støtten av morselskapet.

- **Valutarisiko**

Valutarisikoen representerer den risiko som oppstår ved endringer i verdien av finansielle faktorer. Risikoen er når selskapets transaksjons behandles i andre valutaer enn lokal valuta av selskapets valutaer. Dette gjelder særlig for virksomhet forhold med kunder og leverandører i EUR og USD. Denne risikoen er i størst mulig grad redusert ved å tilpasse forretningstransaksjon i lignende valutaer og inngåelse av forward- og swap-kontrakter i tett samarbeid med Treasury avdeling i konsernet.

8 Ansatte og arbeidsmiljø

MM FollaCell AS har etablert en innskuddsbasert pensjonsordning.

I 2021 fortsatte MMK FollaCell AS sitt HMS-arbeid i samsvar med inkluderende arbeidsliv avtalen. For 2021 var sykefraværet 7,4 %.

I 2021 var antall personskader som medførte fravær 1 (3 dagers fravær).

Selskapet arbeider kontinuerlig med å utvikle retningslinjer og prosedyrer som vil bidra til å forhindre personskader.

Ved utgangen av året hadde selskapet 60 fast ansatte.

Selskapet hadde 8 lærlinger ved utgangen av 2021.

Prosentandelen av kvinner blant de faste ansatte er 15 % og blant lærlingene 38 %, til sammen utgjør prosentandelen 21% kvinner.

Bruk av foreldrepermisjoner: 63% kvinner, 37% menn.

Det var i 2021 ingen ufrivillig deltidstillinger. Kun 3 deltidstillinger hvor alle var besatt av menn.

Ingen midlertidige ansatte i 2021.

Det er i samarbeid med tillitsvalgte sett på forskjeller i lønns- og arbeidsvilkår.

Det er ikke opplevd noen forskjellsbehandling innen rekruttering, fremmelse og utviklingsmuligheter, tilrettelegging, mulighet for å kombinere jobb og familieliv, trakassering, vold eller andre relevante områder.

Ledergruppen har bestått av 3 kvinner og 3 menn i store deler av 2021.

Faste møter:

Ukentlig ledergruppemøte.

Månedlige møter mellom virksomhetens ledelse og tillitsvalgte.

Kvartalsvis BAMU møter (Bedrifts og Arbeids Miljø Utvalg)

Prosjektmøter med deltakelse fra brukere.

Allmøter har vært unngått i 2021 på grunn av Covid-19 situasjonen.

Prioriterte områder:

Øke andelen kvinnelige ansatte. Det er svært positivt for arbeidsmiljøet som igjen vil gi positive synergier. Samt det er en fordel for bosetningen i bygda at flere kvinner er i arbeid.

Virksomheten må jobbe aktivt for å rekruttere inn ungdommer til yrkesfag og som lærlinger. Samt oppfordre kvinner til å søke på stillinger og kvinner må prioriteres til intervjuer.

Tiltak:

Kvinnelige søkere prioriteres inn til intervju, dette gjelder både faste ansatte og lærlinger. Jobber aktivt med tilrettelegging for at alle skal kunne stå mest mulig i arbeid. God seniorpolitikk og tilrettelegginger så langt det er mulig.

Classified as MM Internal / MM Project. Do not distribute to unauthorized third parties



Metode for evaluering:

Evaluering må gjøres når det er hensiktsmessig (halvårlig - årlig), da det ikke er mange nyrekrutteringer hvert år.

Produksjonen er organisert som helkontinuerlig skiftarbeid, basert på en 5-skift ordning. Selskapet er forpliktet til å sikre en arbeidsplass som fremmer mangfold og støtter likestilling for sine ansatte på tvers av etnisitet, nasjonalitet, hudfarge, språk, religion, kjønn og livs syn. Som tremasseprodusent står MM FollaCell AS sannsynligvis ikke overfor de største menneskerettighetsutfordringer i sin daglige drift. Vi ser størst mulighet til å fremme respekt og forhindre brudd på menneskerettigheter i å være ansvarlig innkjøper av varer og tjenester. Gjennom MM's etiske retningslinjer og ved å opptre som ansvarlig innkjøper søker selskapet å bidra til at leverandørene følger sentrale prinsipper som er i samsvar med sine egne regler.

9 Miljø

MM FollaCell AS fikk ny virksomhetstillatelse gjeldende fra juli 2018.

Selskapet opererer i samsvar med de krav og pålegg som er gitt. Videre arbeides det kontinuerlig med forbedringer og optimaliseringer. I 2019 besluttet MM Gruppen å innvilge 153,5 Mill. NOK til investeringer i miljøtiltak for å oppfylle miljøkravene, gjeldende fra 01.01.2022, i virksomhetstillatelsen av juli 2018. På grunn av Covid – 19 pandemien ble miljøtiltak prosjektet forsinket. Det ble da søkt Miljødirektoratet om utsatt frist i henhold til tidsforskyvningen. Søknaden ble innvilget og ny dato er 31.08.2022.

Virksomheten er sertifisert ihht. ISO 9001, 14001, 50001. ISEGA, FSC og PEFC standardene.

10 Tiltak å bedre konkurranseevnen

Hovedfokus er å skape lønnsom produksjon ved å utnytte fabrikkens kapasitet. Planer og målrettede tiltak rettet mot videre vekst og produksjonsoptimalisering for å styrke selskapets posisjon i markedet, noe som vil kreve ytterligere investeringer. Økt kjøp av lokalt virke er viktig for å redusere samlede kostnader på innsatsfaktorer. MM FollaCell AS er en av kjernebedriftene i WoodWorks! næringsklynge.

11 Framtidsutsikter

Styret vurderer framtidsutsiktene som tilfredsstillende.

Forventet økning i etterspørselen fra MM B&P samt eksterne selskaper bør styrke selskapets markedsposisjon.

Selskapet har en fornuftig blanding av spotkjøp og langsiktige avtaler vedrørende el. kraft.

Selskapet har motivert og kvalifisert medarbeidere som bidrar til en effektiv produksjon.

Disponering av overskudd for 2021 (NOK 1 000)

Resultatet for året **38 895**

Total sum **38 895**

Resultatet avsettes til annen egenkapital (3,895 mill. NOK) og utbytte. (35,0 mill. NOK)

Det har ikke vært noen spesielle hendelser som påvirker regnskapet etter at regnskapet 2021 var ferdigstilt.

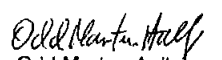
Styret ønsker å takke alle ansatte for innsatsen.


Classified as MM Internal / MM Project Do not distribute to unauthorized third parties.




Follafooss, 16.05.2022

Styret i MM FollaCell AS:


Odd Morten Aalberg
CEO og styremedlem


Bernhard Peschek
Styreleder


Franz Hiesinger
Styremedlem


John Egil Aasberg
Styremedlem


Jbar Strand
Styremedlem

Classified as MM Internal / MM Project. Do not distribute to unauthorized third parties.



**ÅRSREGNSKAP MM FOLLACELL AS
FOR PERIODEN 01.01.2021 - 31.12.2021**








Resultatregnskap			
MM FollaCell AS			
Driftsinntekter og driftskostnader	Note	2021	2020
(i hele 1000)			
Salgsinntekt	1, 5	588 850	504 852
Annen driftsinntekt		2 533	37 842
Sum driftsinntekter		591 383	542 695
Varekostnad		291 282	297 207
End. beh. varer u. tilv. og ferdigvarer		25 838	-20 647
Lønnskostnad	3	44 589	46 570
Av- og nedskrivninger på varige driftsmidler	4	11 918	11 609
Annen driftskostnad	3, 5, 10	163 962	139 677
Sum driftskostnader		537 589	474 416
Driftsresultat		53 794	68 279
Finansinntekter og finanskostnader			
Annen renteinntekt		50	77
Annen finansinntekt	7	17 288	24 580
Rentekostnad til selskap i samme konsern	5	1 959	247
Annen rentekostnad		76	90
Annen finanskostnad	7	19 225	27 065
Resultat av finansposter		-3 922	-2 745
Ordinært resultat før skattekostnad		49 873	65 534
Skattekostnad på ordinært resultat	11	10 977	14 474
Ordinært resultat		38 895	51 059
Årsresultat		38 895	51 059
Avsatt til utbytte		35 000	25 000
Avsatt til annen egenkapital		3 895	26 059
Sum overføringer	8	38 895	51 059



Balanse			
MM FoliaCell AS			
	Note	2021	2020
Eiendeler (i hele 1000)			
Anleggsmidler			
Konsesjoner, patenter o.l.		1 641	1 842
Sum immaterielle eiendeler		1 641	1 842
Varige driftsmidler			
Tomter, bygninger o.a. fast eiendom		1 174	1 863
Maskiner og anlegg		127 410	131 722
Driftsløsøre, inventar o.a. utstyr		334	238
Anlegg under utførelse		113 650	73 290
Sum varige driftsmidler	4	242 568	207 112
Sum anleggsmidler		244 209	208 955
Omløpsmidler			
Lager av varer og annen beholdning	2	125 368	147 878
Fordringer			
Kundefordringer		1 133	7 251
Fordring på selskap i samme konsern	5	70 162	33 572
Andre kortsiktige fordringer		28 952	44 778
Sum fordringer		100 247	85 602
Bankinnskudd, kontanter o.l.	9	20 218	12 848
Sum omløpsmidler		245 832	246 328
Sum eiendeler		490 041	455 282



Balanse			
MM FollaCell AS			
Egenkapital og gjeld	Note	2021	2020
(i hele 1000)			
Innskutt egenkapital			
Aksjekapital	6, 8	10 000	10 000
Overkurs	8	39 535	35 000
Annen innskutt egenkapital	8	0	4 535
		49 535	49 535
Opptjent egenkapital			
Annen egenkapital	8	234 063	230 168
Sum opptjent egenkapital		234 063	230 168
Sum egenkapital		283 598	279 703
Gjeld			
Utsatt skatt	11	8 348	5 667
Sum avsetning for forpliktelser		8 348	5 667
Gjeld til foretak i samme konsern	5	99 888	73 728
Sum annen langsiktig gjeld		99 888	73 728
Kortsiktig gjeld			
Leverandørgjeld		44 557	47 291
Gjeld til selskap i samme konsern	5	10	722
Betalbar skatt	11	8 297	10 610
Skyldig offentlige avgifter	9	2 451	2 714
Utbytte		35 000	25 000
Annen kortsiktig gjeld		7 892	9 848
Sum kortsiktig gjeld		98 206	96 184
Sum gjeld		206 443	175 579
Sum egenkapital og gjeld		490 041	455 282
 Bernhard Peschek styreleder	Styret i MM FollaCell AS	 Odd Morten Aalberg styremedlem/daglig leder	 Joar Strand styremedlem
 Franz Hiesinger styremedlem		 John Egil Aasberg styremedlem	



MM FollaCell AS

Grunnleggende prinsipper - vurdering og klassifisering - Andre forhold

Årsregnskapet består av resultatregnskap, balanse, kontantstrømpoppstilling og noteopplysninger og er avlagt i samsvar med regnskapslov og god regnskapsskikk i Norge gjeldende pr. 31. desember 2021.

Årsregnskapet er basert på de grunnleggende prinsippene om historisk kost, sammenlignbarhet, kongruens og forsiktighet.

Transaksjoner regnskapsføres til verdien av vederlaget på transaksjonstidspunktet. Inntekter resultatføres når de er opptjent og kostnader sammenstilles med opptjente inntekter. Regnskapsprinsippene utdypes nedenfor. Når faktiske tall ikke lenger er tilgjengelige på tidspunkt for regnskapsavleggelsen, tilsier god regnskapsskikk at ledelsen beregner et best mulig estimat for bruk i resultatregnskap og balanse.

Eiendeler/gjeld som knytter seg til varekretslopet og poster som forfaller til betaling innen ett år etter balansedagen, er klassifisert som omløpsmidler/kortsiktig gjeld. Vurdering av omløpsmidler/kortsiktig gjeld skjer til laveste/høyeste verdi av anskaffelseskost og virkelig verdi. Virkelig verdi er definert som antatt fremtidig salgspris redusert med forventede salgskostnader. Andre eiendeler er klassifisert som anleggsmidler. Vurdering av anleggsmidler skjer til anskaffelseskost. Anleggsmidler som forringes avskrives.

Ved anvendelse av regnskapsprinsipper og presentasjon av transaksjoner og andre forhold, legges det vekt på økonomiske realiteter. Betingede tap som er sannsynlige og kvantifiserbare, kostnadsføres. Det presenteres tall for geografiske markeder da den geografiske fordelingen av aktiviteten er av betydning for å vurdere selskapet. Selskapet har kun ett virksomhetsområde.

Regnskapsprinsipper for vesentlige regnskapsposter

Regnskapsåret er 01.01.2021 - 31.12.2021

Sammenlignbare størrelse refererer seg til regnskapsåret 01.01.2020 - 31.12.2020

Inntektsføringstidspunkt

Inntekt resultatføres når den er opptjent. Inntektsføring skjer følgelig normalt på leveringstidspunktet ved salg av varer og tjenester. Driftsinntektene er fratrukket merverdiavgift, rabatter og bonuser.

Valuta

Transaksjoner i utenlandsk valuta omregnes til kurs på transaksjonstidspunktet. Pengeposter i utenlandsk valuta omregnes til norske kroner ved å benytte balansedagens kurs. Ikke-pengeposter som måles til historisk kurs uttrykt i utenlandsk valuta, omregnes til norske kroner ved å benytte valutakursen på transaksjonstidspunktet. Valutakursendringer resultatføres løpende i regnskapsperioden. Valutakursdifferanser og omregningsdifferanser presenteres som Annen finansinntekt og Annen finanskostnad i årsregnskapet.

Varige driftsmidler

Varige driftsmidler føres i balansen til anskaffelseskost, fratrukket akkumulerte av- og nedskrivninger. Dersom den virkelige verdien av et driftsmiddel er lavere enn bokført verdi, og dette skyldes årsaker som ikke antas å være forbigående, skrives driftsmidlet ned til virkelig verdi. Utgifter forbundet med normalt vedlikehold og reparasjoner blir løpende kostnadsført. Utgifter ved større utskiftninger og fornyelser som øker driftsmidlenes levetid vesentlig, aktiveres. Et driftsmiddel anses som varig, dersom det har en økonomisk levetid på over 3 år, samt en kostpris på over kr 15 000.

Avskrivninger og nedskrivninger

Ordinære avskrivninger er beregnet lineært over driftsmidlenes økonomiske levetid med utgangspunkt i historisk kostpris. Tilsvarende prinsipper legges til grunn for immaterielle eiendeler. Avskrivningene er klassifisert som ordinære driftskostnader.

Dersom gjenvinnbart beløp av driftsmiddelet er lavere enn balanseført verdi foretas nedskrivning til gjenvinnbart beløp. Gjenvinnbart beløp er det høyeste av netto salgsverdi og verdi i bruk. Verdi i bruk er nåverdien av de fremtidige kontantstrømmene som eiendelen vil generere.

**Varelager og varekostnad**

Beholdning av varer vurderes til det laveste av kostpris og antatt virkelig verdi. Kostpris for tilvirkede varer er direkte materialer, direkte lønn samt andel av indirekte tilvirkningskostnader. Kostpris for virke er vurdert til det laveste av årets akkumulerte innkjøpspris og siste kvartals pris. Årets varekostnad består av kostpris for solgte varer.

Fordringer

Fordringer er oppført til pålydende med fradrag for ventede tap.

Pensjonsforpliktelser og pensjonskostnad

Selskapet har innskuddsbasert pensjonsordning som kostnadsføres.

Utsatt skatt og skattekostnad

Utsatt skatt beregnes på bakgrunn av midlertidige forskjeller mellom regnskapsmessige og skattemessige verdier ved utgangen av regnskapsåret. Ved beregningen benyttes nominell skattesats. Positive og negative forskjeller vurderes mot hverandre innenfor samme tidsintervall. Utsatt skattefordel oppstår dersom en har midlertidige forskjeller som gir opphav til skattemessige fradrag i fremtiden. Utsatt skattefordel som ikke antas å kunne bli nyttiggjort i overskuelig fremtid er ikke oppført i regnskapet.

Skattekostnaden består av endringer i utsatt skatt/utsatt skattefordel og årets betalbare skatt.

Kontantstrømoppstilling

Kontantstrømoppstilling er utarbeidet etter den indirekte metoden. Kontanter og kontantekvivalenter omfatter kontanter, bankinnskudd og andre kortsiktige, likvide plasseringer som umiddelbart og med uvesentlig kursrisiko kan konverteres til kjente kontantbeløp og med forfallsdato kortere enn tre måneder fra anskaffelsesdato.



Note 1 - Salgsinntekter

Salgsinntekter fordeler seg på følgende geografiske markeder:

	2021 (i hele 1000)	2020 (i hele 1000)
Europa	322 503	301 326
Ikke Europa	266 347	203 526
Totalt	588 850	504 852

Note 2 - Varer

	2021 (i hele 1000)	2020 (i hele 1000)
Virke	18 215	20 871
Ferdigvarer	64 240	90 078
Øvrige lager	42 913	36 929
Sum	125 368	147 878

Note 3 - Lønn- personalkostnader, revisjonshonorar etc.

Lønnskostnader	2021 (i hele 1000)	2020 (i hele 1000)
Lønninger	34 711	35 604
Arbeidsgiveravgift	4 737	4 409
Pensjonskostnader	2 821	2 635
Øvrige personalkostnader	2 320	3 922
Sum	44 589	46 570

Gjennomsnittlig antall årsverk: 56

Ytelser til ledende personer	Beløp i hele 1000		
	Daglig leder	Styre	Bedrifts- forsamling
Lønn	1 348	0	0
Pensjonsutgifter	26	0	0
Annen godtgjørelse	9	0	0

Daglig leder har en produksjonsrelatert bonusavtale etter nærmere vilkår.

For 2021 ble det utbetalt bonus på NOK 280 000. Daglig leder har ingen opsjonsavtaler eller avtale om lønn etter fratreden fra sin stilling.



Godtgjørelse til revisor

Kostnadsført honorar til revisor, eksklusive merverdiavgift, fordeler seg som følge:	2021 (i hele 1000)	2020 (i hele 1000)
Lovpålagt revisjon	397	225
Andre attestasjonstjenester	20	35
Skatterådgivning	60	80
Andre tjenester utenfor revisjonen	205	111
Sum	682	451

Pensjoner

Selskapet er pliktig til å ha tjenestepensjonsordning etter lov om obligatorisk tjenestepensjon. 72 ansatte var omfattet av ordningen pr desember 2021

Selskapet har en innskuddsbasert pensjonsordning som tilfredsstiller kravene i denne lov.

Note 4 - Immaterielle eiendeler og varige driftsmidler

Alle tall i hele 1000 kr

	Tønter, bygninger o.a. fast eiendom	Maskiner og anlegg	Driftsløsøre, inventar o.a. utstyr	Immaterielle eiendeler	Anlegg under utførelse	Totalt
Akk. anskaffelseskost 1.1.2021	131 551	599 062	19 642	2 010	73 290	825 555
Tilgang i året		750	143		46 279	47 172
Avgang i året						0
Reklassifisering		5 919			- 5 919	0
Akk. anskaffelseskost 31.12.2021	131 551	605 731	19 785	2 010	113 650	872 727
Akk. avskrivninger 31.12.2021	75 344	360 246	1 985	368	0	437 943
Akk. nedskrivninger 31.12.2021	55 032	118 074	17 467	0	0	190 573
Bokført verdi 31.12.2021	1 174	127 410	334	1 641	113 650	244 209
Årets avskrivninger	688	10 981	47	201	0	11 917
Avskrivningsplan	6 %	5-33 %	5-33 %	10%		



Note 5 - Nærstående parter, transaksjoner og mellomværende med selskap i samme konsern

MM FollaCell AS er 100% eid av Mayr-Melnhof Karton AG.

Alle tall i hele 1000

Transaksjoner i året		Salg av varer	Kjøp av varer	Kjøp av tjenester	Rente- kostnader
		572 478	4 743	899	1 959
Fordringer	2021	2020			
Kundefordringer i konsern	48 038	33 286			
Fordring på selskap i samme konsern	22 124	0			
Sum	70 162	33 286			
Gjeld	2021	2020			
Leverandørgjeld/Kortsiktig gjeld	10	872			
Langsiktig gjeld	99 888	73 292			
Sum	99 898	74 164			

Konsernregnskapet kan man få utlevert ved henvendelse til Mayr-Melnhof Karton AG.

Note 6 - Aksjekapital og aksjonærinformasjon

Selskapets aksjekapital består av 100 000 aksjer à kr. 100,- Selskapet har en aksjeklasse og alle aksjer har lik stemmerett.

Alle aksjene eies av Mayr-Melnhof Karton AG.

Note 7- Spesifikasjon av resultatført valutagevinst og tap.

Alle tall i hele 1000

	2021	2020
Valutagevinst realisert	1 567	8 795
Valutagevinst urealisert	3 392	23 594
Valutatap realisert	6 743	4 224
Valutatap urealisert	154	30 663
Netto valutakostnad:	1 937	2 497

Note 8 - Egenkapital

Alle tall i hele 1000

	Aksjekapital	Overkurs	Annen innskutt EK	Annen EK	Sum
Egenkapital 31.12.2020	10 000	35 000	4 535	230 168	279 703
Overført til overkurs	0	4 535	-4 535	0	0
Avsatt utbytte				-35 000	-35 000
Årets resultat	0	0	0	38 895	38 895
Egenkapital 31.12.2021	10 000	39 535	0	234 063	283 598



Note 9 - Skyldige offentlige avgifter

Bundne skattetrekksmidler er pr 31.12.2021 på TNOK 1 718

Note 10 - Finansiell markedsrisiko

Selskapets hovedprodukter selges i EUR og USD. Forholdet mellom EUR, USD og NOK er derfor viktig for selskapets økonomiske resultater.

Selskapet er eksponert mot el.kraft priser. Selskapet har avtaler som sikrer at eksponeringen reduseres.



Note 11 - Skatt

Årets skattekostnad	2021	2020
Resultatført skatt på ordinært resultat:		
Betalbar skatt	8 296	10 610
Endring i utsatt skatt	2 681	3 864
Skattekostnad ordinært resultat	10 977	14 474
Skattepliktig inntekt:		
Ordinært resultat før skatt	49 873	65 534
Permanente forskjeller	24	259
Endring i midlertidige forskjeller		3 569
Anvendelse av fremførbart underskudd	0	0
Skattepliktig inntekt	49 897	69 362
Betalbar skatt i balansen:		
Betalbar skatt på årets resultat	8 296	10 610
Sum betalbar skatt i balansen	8 296	10 610
Beregning av effektiv skattesats:		
Resultat før skatt	49 873	65 534
Beregnet skatt av resultat før skatt	10 972	14 417
Skatteeffekt av permanente forskjeller	5	57
Effekt av endring av skattesats	0	0
Sum	10 977	14 474
Effektiv skattesats	22,0%	22,0%

Skatteeffekten av midlertidige forskjeller og underskudd til fremføring som har gitt opphav til utsatt skatt og utsatte skattefordeler, spesifisert på typer av midlertidige forskjeller:

	2021	2020	Endring
Varige driftsmidler	31 140	22 191	8 949
Fordringer	5 235	0	41
Andre midlertidige forskjeller	1 583	3 569	0
Sum	37 958	26	12 198
Akkumulert fremførbart underskudd	0	0	0
Grunnlag for beregning av utsatt skatt	37 958	25 760	12 198
Utsatt skatt (22 %)	8 348	5 667	2 681



MM FollaCell AS

Kontantstrømanalyse

(NRS - Indirekte modell)

	Årets tall	Fjorårets tall
Kontantstrømmer fra operasjonelle aktiviteter		
Resultat før skattekostnad	49 873	65 534
- Periodens betalte skatter	-10 610	-10 560
-/+ Gevinst/tap ved salg av anleggsmidler	0	0
+ Ordinnære avskrivninger	11 917	11 666
+ Reklassifisering av anleggsmidler	0	-1 082
+/- Endring i varelager	22 511	-32 942
+/- Endring i kundefordringer	6 118	-813
+/- Endring i leverandørgjeld	-2 734	17 399
+/- Poster klassifisert som invest.-/finans. aktiviteter	35 000	25 000
+/- Endring i andre tidsavgrensingsposter	-58 695	-61 275
= Netto kontantstrøm fra operasjonelle aktiviteter	53 380	12 927
Kontantstrømmer fra investeringsaktiviteter		
- Utbetalinger ved kjøp av varige driftsmidler	-47 172	-75 951
= Netto kontantstrøm fra investeringsaktiviteter	-47 172	-75 951
Kontantstrømmer fra finansieringsaktiviteter		
+ Innbetalinger ved opptak av ny langsiktig gjeld	26 160	73 728
- Utbetaling av utbytte	-25 000	-15 000
= Netto kontantstrøm fra finansieringsaktiviteter	1 160	58 728
= Netto endring i kontanter og kontantekvivalenter	7 368	-4 296
+ Beholdning av kontanter og kontantekvivalenter ved periodens begynnelse	12 848	17 143
= Beholdning av kontanter og kontantekvivalenter ved periodens slutt	20 217	12 847



KPMG AS
Sjøgangen 6
7010 Trondheim

Telephone +47 45 40 40 63
Fax +47 73 80 21 20
Internet www.kpmg.no
Enterprise 935 174 627 MVA

Til generalforsamlingen i MM Follacell AS

Uavhengig revisors beretning

Konklusjon

Vi har revidert MM Follacell AS' årsregnskap som består av balanse per 31. desember 2021, resultatregnskap og kontantstrømoppstilling for regnskapsåret avsluttet per denne datoen og noter til årsregnskapet, herunder et sammendrag av viktige regnskapsprinsipper.

Etter vår mening

- oppfyller årsregnskapet gjeldende lovkrav,
- gir årsregnskapet et rettviseende bilde av selskapets finansielle stilling per 31. desember 2021, og av dets resultater og kontantstrømmer for regnskapsåret avsluttet per denne datoen i samsvar med regnskapslovens regler og god regnskapsskikk i Norge.

Grunnlag for konklusjonen

Vi har gjennomført revisjonen i samsvar med de internasjonale revisjonsstandardene International Standards on Auditing (ISA-ene). Våre oppgaver og plikter i henhold til disse standardene er beskrevet nedenfor under *Revisors oppgaver og plikter ved revisjonen av årsregnskapet*. Vi er uavhengige av selskapet slik det kreves i lov, forskrift og International Code of Ethics for Professional Accountants (inkludert internasjonale uavhengighetsstandarder) utstedt av the International Ethics Standards Board for Accountants (IESBA-reglene), og vi har overholdt våre øvrige etiske forpliktelser i samsvar med disse kravene. Innhentet revisjonsbevis er etter vår vurdering tilstrekkelig og hensiktsmessig som grunnlag for vår konklusjon.

Øvrig informasjon

Styret og daglig leder (ledelsen) er ansvarlige for informasjonen i årsberetningen. Øvrig informasjon omfatter informasjon i årsrapporten bortsett fra årsregnskapet og den tilhørende revisjonsberetningen. Vår konklusjon om årsregnskapet ovenfor dekker ikke informasjonen i årsberetningen.

I forbindelse med revisjonen av årsregnskapet er det vår oppgave å lese årsberetningen. Formålet er å vurdere hvorvidt det foreligger vesentlig inkonsistens mellom årsberetningen og årsregnskapet og den kunnskap vi har opparbeidet oss under revisjonen av årsregnskapet, eller hvorvidt informasjon i årsberetningen ellers fremstår som vesentlig feil. Vi har plikt til å rapportere dersom årsberetningen fremstår som vesentlig feil. Vi har ingenting å rapportere i så henseende.

Basert på kunnskapen vi har opparbeidet oss i revisjonen, mener vi at årsberetningen

- er konsistent med årsregnskapet og
- inneholder de opplysninger som skal gis i henhold til gjeldende lovkrav.

Ledelsens ansvar for årsregnskapet

Ledelsen er ansvarlig for å utarbeide årsregnskapet og for at det gir et rettviseende bilde i samsvar med regnskapslovens regler og god regnskapsskikk i Norge. Ledelsen er også ansvarlig for slik internkontroll som den finner nødvendig for å kunne utarbeide et årsregnskap som ikke inneholder vesentlig feilinformasjon, verken som følge av misligheter eller utilsiktede feil.

Offices in:

KPMG AS, a Norwegian limited liability company and member firm of the KPMG network of independent member firms affiliated with KPMG International Cooperative ("KPMG International"), a Swiss entity.

Statsautoriserte revisorer - medlemmer av Den norske Revisorforening

Oslo	Elverum	Mo i Rana	Stord
Alta	Finnsnes	Molde	Straume
Arendal	Hamar	Skien	Tromsø
Bergen	Haugesund	Sandefjord	Trondheim
Bodo	Knarvik	Sandnessjøen	Tynset
Drammen	Kristiansand	Stavanger	Ålesund



Uavhengig revisors beretning - MM Follacell AS

Ved utarbeidelsen av årsregnskapet må ledelsen ta standpunkt til selskapets evne til fortsatt drift og opplyse om forhold av betydning for fortsatt drift. Forutsetningen om fortsatt drift skal legges til grunn for årsregnskapet så lenge det ikke er sannsynlig at virksomheten vil bli avvirket.

Revisors oppgaver og plikter ved revisjonen av årsregnskapet

Vårt mål er å oppnå betryggende sikkerhet for at årsregnskapet som helhet ikke inneholder vesentlig feilinformasjon, verken som følge av misligheter eller utilsiktede feil, og å avgi en revisjonsberetning som inneholder vår konklusjon. Betryggende sikkerhet er en høy grad av sikkerhet, men ingen garanti for at en revisjon utført i samsvar med ISA-ene, alltid vil avdekke vesentlig feilinformasjon som eksisterer. Feilinformasjon kan oppstå som følge av misligheter eller utilsiktede feil. Feilinformasjon blir vurdert som vesentlig dersom den enkeltvis eller samlet med rimelighet kan forventes å påvirke økonomiske beslutninger som brukerne foretar basert på årsregnskapet.

Som del av en revisjon i samsvar med ISA-ene, utøver vi profesjonelt skjønn og utviser profesjonell skepsis gjennom hele revisjonen. I tillegg:

- identifiserer og vurderer vi risikoen for vesentlig feilinformasjon i regnskapet, enten det skyldes misligheter eller utilsiktede feil. Vi utformer og gjennomfører revisjonshandlinger for å håndtere slike risikoer, og innhenter revisjonsbevis som er tilstrekkelig og hensiktsmessig som grunnlag for vår konklusjon. Risikoen for at vesentlig feilinformasjon som følge av misligheter ikke blir avdekket, er høyere enn for feilinformasjon som skyldes utilsiktede feil, siden misligheter kan innebære samarbeid, forfalskning, bevisste utelatelser, uriktige fremstillinger eller overstyring av internkontroll.
- opparbeider vi oss en forståelse av den interne kontroll som er relevant for revisjonen, for å utforme revisjonshandlinger som er hensiktsmessige etter omstendighetene, men ikke for å gi uttrykk for en mening om effektiviteten av selskapets interne kontroll.
- evaluerer vi om de anvendte regnskapsprinsippene er hensiktsmessige og om regnskapsestimatene og tilhørende noteopplysninger utarbeidet av ledelsen er rimelige.
- konkluderer vi på hensiktsmessigheten av ledelsens bruk av fortsatt drift-forutsetningen ved avleggelsen av årsregnskapet, basert på innhentede revisjonsbevis, og hvorvidt det foreligger vesentlig usikkerhet knyttet til hendelser eller forhold som kan skape tvil av betydning om selskapets evne til fortsatt drift. Dersom vi konkluderer med at det eksisterer vesentlig usikkerhet, kreves det at vi i revisjonsberetningen henleder oppmerksomheten på tilleggsopplysningene i årsregnskapet, eller, dersom slike tilleggsopplysninger ikke er tilstrekkelige, at vi modifierer vår konklusjon. Våre konklusjoner er basert på revisjonsbevis innhentet inntil datoen for revisjonsberetningen. Etterfølgende hendelser eller forhold kan imidlertid medføre at selskapet ikke fortsetter driften.
- evaluerer vi den samlede presentasjonen, strukturen og innholdet i årsregnskapet, inkludert tilleggsopplysningene, og hvorvidt årsregnskapet gir uttrykk for de underliggende transaksjonene og hendelsene på en måte som gir et rettviseende bilde.

Vi kommuniserer med styret blant annet om det planlagte omfanget av revisjonen og til hvilken tid revisjonsarbeidet skal utføres. Vi utveksler også informasjon om forhold av betydning som vi har avdekket i løpet av revisjonen, herunder om eventuelle svakheter av betydning i den interne kontrollen.

Trondheim, 24. mai 2022
KPMG AS

Nina Straume Stene
Statsautorisert revisor