



## ÅRSREGNSKAPET FOR REGNSKAPSÅRET 2020 - GENERELL INFORMASJON

### Enheten

Organisasjonsnummer:	917 820 325
Organisasjonsform:	Aksjeselskap
Foretaksnavn:	TEKNISK SERVICE HOLDING AS
Forretningsadresse:	Industrigata 8 3414 LIERSTRANDA

### Regnskapsår

Årsregnskapets periode:	01.01.2020 - 31.12.2020
-------------------------	-------------------------

### Konsern

Mørselskap i konsern:	Ja
Konsernregnskap lagt ved:	Ja

### Regnskapsregler

Regler for små foretak benyttet:	Ja
Benyttet ved utarbeidelsen av årsregnskapet til selskapet:	Regnskapslovens alminnelige regler
Benyttet ved utarbeidelsen av årsregnskapet til konsernet:	Regnskapslovens alminnelige regler

### Årsregnskapet fastsatt av kompetent organ

Bekreftet av representant for selskapet:	Yngve Gustafsen
Dato for fastsettelse av årsregnskapet:	12.08.2021

### Grunnlag for avgivelse

År 2020: Årsregnskapet er elektronisk innlevert  
År 2019: Tall er hentet fra elektronisk innlevert årsregnskap fra 2020

*Det er ikke krav til at årsregnskapet m.v. som sendes til Regnskapsregisteret er undertegnet. Kontrollen på at dette er utført ligger hos revisor/enhetens øverste organ. Sikkerheten ivaretas ved at innsender har rolle/rettighet for innsending av årsregnskapet via Altinn, og ved at det bekreftes at årsregnskapet er fastsatt av kompetent organ.*

Brønnøysundregistrene, 01.07.2022



### Resultatregnskap

Beløp i: NOK	Note	2020	2019
<b>RESULTATREGNSKAP</b>			
<b>Inntekter</b>			
Salgsinntekt	1,2	22 952 559	23 762 087
<b>Sum inntekter</b>		<b>22 952 559</b>	<b>23 762 087</b>
<b>Kostnader</b>			
Lønnskostnad	3,4	19 971 965	18 562 870
Annen driftskostnad	4	337 939	309 692
<b>Sum kostnader</b>		<b>20 309 904</b>	<b>18 872 562</b>
<b>Driftsresultat</b>		<b>2 642 655</b>	<b>4 889 525</b>
<b>Finansinntekter og finanskostnader</b>			
Inntekt på investering i datterselskap	2,7,8	17 244 910	11 330 000
Mottatt konsernbidrag fra datterselskap	2,8	8 067 433	22 000 000
Renteinntekt fra foretak i samme konsern	2,5	6 262 225	5 835 998
Annen renteinntekt		36 125	40 360
Annen finansinntekt		-1	
Verdiøkning av markedsb. finansielle oml.m		266 375	3 502 002
<b>Sum finansinntekter</b>		<b>31 877 068</b>	<b>42 708 360</b>
Rentekostnad til foretak i samme konsern	2,5	16 172 228	16 172 229
Annen rentekostnad		1 785	1 706
Annen finanskostnad		2 005	8
<b>Sum finanskostnader</b>		<b>16 176 018</b>	<b>16 173 942</b>
<b>Netto finans</b>		<b>15 701 049</b>	<b>26 534 418</b>
<b>Ordinært resultat før skattekostnad</b>		<b>18 343 705</b>	<b>31 423 943</b>
Skattekostnad på ordinært resultat	6	182 531	3 645 955
<b>Ordinært resultat etter skattekostnad</b>		<b>18 161 174</b>	<b>27 777 988</b>
<b>Årsresultat</b>		<b>18 161 174</b>	<b>27 777 988</b>
<b>Årsresultat etter minoritetsinteresser</b>		<b>18 161 174</b>	<b>27 777 988</b>



## Resultatregnskap

<b>Beløp i: NOK</b>	<b>Note</b>	<b>2020</b>	<b>2019</b>
<b>Overføringer og disponeringer</b>			
Ordinært utbytte	7	16 650 000	10 982 976
Overføringer til annen egenkapital	7	1 511 174	16 795 012
<b>Sum overføringer og disponeringer</b>		<b>18 161 174</b>	<b>27 777 988</b>



## Balanse

Beløp i: NOK	Note	2020	2019
<b>BALANSE - EIENDELER</b>			
<b>Anleggsmidler</b>			
<b>Immaterielle eiendeler</b>			
<b>Finansielle anleggsmidler</b>			
Investering i datterselskap	8	874 020 539	874 147 441
Lån til foretak i samme konsern	5	238 560 960	238 560 960
<b>Sum finansielle anleggsmidler</b>		<b>1 112 581 499</b>	<b>1 112 708 401</b>
<b>Sum anleggsmidler</b>		<b>1 112 581 499</b>	<b>1 112 708 401</b>
<b>Omløpsmidler</b>			
<b>Varer</b>			
<b>Fordringer</b>			
Kundefordringer konsern		17 655 366	25 861 964
Fordringer utbytte	8	17 244 910	11 330 000
Fordringer konsernbidrag	8	8 067 433	22 000 000
Andre kortsiktige fordringer			5 497 030
Konsernfordringer	2	11 825 170	23 067 309
<b>Sum fordringer</b>		<b>54 792 879</b>	<b>87 756 302</b>
<b>Bankinnskudd, kontanter og lignende</b>			
Bankinnskudd, kontanter o.l.		16 131 965	1 089 502
<b>Sum bankinnskudd, kontanter og lignende</b>		<b>16 131 965</b>	<b>1 089 502</b>
<b>Sum omløpsmidler</b>		<b>70 924 844</b>	<b>88 845 804</b>
<b>SUM EIENDELER</b>		<b>1 183 506 343</b>	<b>1 201 554 205</b>
<b>BALANSE - EGENKAPITAL OG GJELD</b>			
<b>Egenkapital</b>			
<b>Innskutt egenkapital</b>			
Selskapskapital	7,9	90 000	90 000



## Balanse

<b>Beløp i: NOK</b>	<b>Note</b>	<b>2020</b>	<b>2019</b>
Overkurs	7	475 658 570	475 658 570
<b>Sum innskutt egenkapital</b>		<b>475 748 570</b>	<b>475 748 570</b>
<b>Opptjent egenkapital</b>			
Annen egenkapital	7,10	37 179 934	35 668 760
<b>Sum opptjent egenkapital</b>		<b>37 179 934</b>	<b>35 668 760</b>
<b>Sum egenkapital</b>		<b>512 928 504</b>	<b>511 417 330</b>
<b>Gjeld</b>			
<b>Langsiktig gjeld</b>			
<b>Annen langsiktig gjeld</b>			
Langsiktig konserngjeld	5	616 084 884	616 084 884
<b>Sum annen langsiktig gjeld</b>		<b>616 084 884</b>	<b>616 084 884</b>
<b>Sum langsiktig gjeld</b>		<b>616 084 884</b>	<b>616 084 884</b>
<b>Kortsiktig gjeld</b>			
Leverandørgjeld		142 524	104 640
Betalbar skatt	6	182 531	444 751
Skyldig offentlige avgifter		1 548 585	12 177 769
Utbytte	7	16 650 000	10 982 976
Kortsiktig konserngjeld	2		10 906 316
Leverandørgjeld konsern		28 603 691	17 374 491
Avsatt konsernbidrag	7		14 550 933
Annen kortsiktig gjeld		7 365 624	7 510 115
<b>Sum kortsiktig gjeld</b>		<b>54 492 955</b>	<b>74 051 991</b>
<b>Sum gjeld</b>		<b>670 577 839</b>	<b>690 136 875</b>
<b>SUM EGENKAPITAL OG GJELD</b>		<b>1 183 506 343</b>	<b>1 201 554 205</b>



## Konsernets resultatregnskap

Beløp i: NOK	Note	2020	2019
<b>RESULTATREGNSKAP</b>			
<b>Inntekter</b>			
Salgsinntekt	1	3 221 172 489	3 068 538 767
Annen driftsinntekt	1	71 628 888	48 984 334
<b>Sum inntekter</b>		<b>3 292 801 377</b>	<b>3 117 523 101</b>
<b>Kostnader</b>			
Varekostnad	2	1 814 317 121	1 774 097 733
Lønnskostnader	3,5	836 987 053	828 932 957
Avskrivning på immaterielle og varige driftsmidler	6	89 298 931	86 197 351
Nedskrivning av varige driftsmidler og immaterielle eiendeler	6	580 942	
Andre driftskostnader	4	266 819 426	232 915 214
<b>Sum kostnader</b>		<b>3 008 003 473</b>	<b>2 922 143 255</b>
<b>Driftsresultat</b>		<b>284 797 904</b>	<b>195 379 846</b>
<b>Finansinntekter og finanskostnader</b>			
Inntekt på inv. i tilkn. selskap	13	1 063 469	1 881 283
Renteinntekt fra foretak i samme konsern	12	11 362 968	11 358 365
Annen renteinntekt		1 692 177	2 148 906
Annen finansinntekt		4 734 410	7 204 606
<b>Sum finansinntekter</b>		<b>18 853 024</b>	<b>22 593 160</b>
Rentekostnad til foretak i samme konsern	12	12 117 657	12 198 869
Annen rentekostnad	12	21 790 074	20 037 383
Annen finanskostnad	13	30 375 951	20 168 049
<b>Sum finanskostnader</b>		<b>64 283 682</b>	<b>52 404 301</b>
<b>Netto finans</b>		<b>-45 430 658</b>	<b>-29 811 141</b>
<b>Ordinært resultat før skattekostnad</b>		<b>239 367 246</b>	<b>165 568 705</b>
Skattekostnad på ordinært resultat	7	63 773 748	38 360 019
<b>Ordinært resultat etter skattekostnad</b>		<b>175 593 498</b>	<b>127 208 686</b>
<b>Årsresultat</b>		<b>175 593 498</b>	<b>127 208 686</b>



## Konsernets resultatregnskap

<b>Beløp i: NOK</b>	<b>Note</b>	<b>2020</b>	<b>2019</b>
Minoritetsinteresser	8	16 313 730	11 402 020
<b>Årsresultat etter minoritetsinteresser</b>		<b>159 279 768</b>	<b>115 806 666</b>
<b>Overføringer og disponeringer</b>			
Overføring til/fra annen egenkapital	8	159 279 768	115 806 666
<b>Sum overføringer og disponeringer</b>		<b>159 279 768</b>	<b>115 806 666</b>



## Konsernets balanse

Beløp i: NOK	Note	2020	2019
<b>BALANSE - EIENDELER</b>			
<b>Anleggsmidler</b>			
<b>Immaterielle eiendeler</b>			
Utsatt skattefordel	7	9 679 164	8 289 100
Goodwill og lisens	6	47 009 723	76 709 778
<b>Sum immaterielle eiendeler</b>		<b>56 688 887</b>	<b>84 998 878</b>
<b>Varige driftsmidler</b>			
Tomter, bygninger og annen fast eiendom	6,10	650 176 931	553 239 961
Driftsløsøre, inventar, verktøy etc.	6,10	111 424 815	120 086 007
<b>Sum varige driftsmidler</b>		<b>761 601 746</b>	<b>673 325 968</b>
<b>Finansielle anleggsmidler</b>			
Lån til foretak i samme konsern	11,12	432 875 000	432 875 000
Investeringer i tilknyttet selskap	13	7 321 530	9 427 948
Investeringer i aksjer og andeler	13	1 910 372	1 809 061
Andre fordringer	11	7 166 260	3 160 281
<b>Sum finansielle anleggsmidler</b>		<b>449 273 162</b>	<b>447 272 290</b>
<b>Sum anleggsmidler</b>		<b>1 267 563 795</b>	<b>1 205 597 136</b>
<b>Omløpsmidler</b>			
<b>Varer</b>			
Varer	2,10	816 484 206	731 593 491
<b>Sum varer</b>		<b>816 484 206</b>	<b>731 593 491</b>
<b>Fordringer</b>			
Kundefordringer	10	477 557 439	524 599 827
Andre fordringer	12	44 618 962	50 555 934
Konsernfordringer	10,12	22 017 945	4 007 427
<b>Sum fordringer</b>		<b>544 194 346</b>	<b>579 163 188</b>
<b>Investeringer</b>			
Markedsbaserte aksjer		45 172	45 172
<b>Sum investeringer</b>		<b>45 172</b>	<b>45 172</b>



### Konsernets balanse

<b>Beløp i: NOK</b>	<b>Note</b>	<b>2020</b>	<b>2019</b>
<b>Bankinnskudd, kontanter og lignende</b>			
Bankinnskudd, kontanter o.l.	9	135 114 780	91 176 762
<b>Sum bankinnskudd, kontanter og lignende</b>		<b>135 114 780</b>	<b>91 176 762</b>
<b>Sum omløpsmidler</b>		<b>1 495 838 504</b>	<b>1 401 978 613</b>
<b>SUM EIENDELER</b>		<b>2 763 402 299</b>	<b>2 607 575 749</b>
<b>BALANSE - EGENKAPITAL OG GJELD</b>			
<b>Egenkapital</b>			
<b>Innskutt egenkapital</b>			
Selskapskapital	8,14	90 000	90 000
Overkurs	8	475 658 570	475 658 570
<b>Sum innskutt egenkapital</b>		<b>475 748 570</b>	<b>475 748 570</b>
<b>Opptjent egenkapital</b>			
Annen egenkapital	8	502 708 315	338 165 815
<b>Sum opptjent egenkapital</b>		<b>502 708 315</b>	<b>338 165 815</b>
<b>Sum egenkapital</b>		<b>978 456 885</b>	<b>813 914 385</b>
<b>Gjeld</b>			
<b>Langsiktig gjeld</b>			
<b>Annen langsiktig gjeld</b>			
Gjeld til kredittinstitusjoner	10,11	586 872 478	533 238 544
Langsiktig konserngjeld	10,11, 12	468 466 632	472 989 054
Annen langsiktig gjeld	11	2 453 561	5 484 645
<b>Sum annen langsiktig gjeld</b>		<b>1 057 792 671</b>	<b>1 011 712 243</b>
<b>Sum langsiktig gjeld</b>		<b>1 057 792 671</b>	<b>1 011 712 243</b>
<b>Kortsiktig gjeld</b>			
Gjeld til kredittinstitusjoner	10,11	50 858 677	151 879 844
Leverandørgjeld		308 768 012	280 481 285
Betalbar skatt	7	62 653 874	44 558 741



## Konsernets balanse

<b>Beløp i: NOK</b>	<b>Note</b>	<b>2020</b>	<b>2019</b>
Skyldige offentlige avgifter		99 450 923	120 047 259
Utbytte	8,12	20 506 329	15 287 818
Kortsiktig konserngjeld	12	57 668 430	35 690 485
Annen kortsiktig gjeld		127 246 498	134 003 687
<b>Sum kortsiktig gjeld</b>		<b>727 152 743</b>	<b>781 949 119</b>
<b>Sum gjeld</b>		<b>1 784 945 414</b>	<b>1 793 661 362</b>
<b>SUM EGENKAPITAL OG GJELD</b>		<b>2 763 402 299</b>	<b>2 607 575 747</b>



## Brønnøysundregistrene

### ÅRSREGNSKAP FOR REGNSKAPSÅRET 2020 - GENERELL INFORMASJON

Journalnummer: 2021 732060

#### Enheten

Organisasjonsnummer: 917 820 325  
Organisasjonsform: Aksjeselskap  
Foretaksnavn: TEKNISK SERVICE HOLDING AS  
Forretningsadresse: Industrigata 8  
3414 LIERSTRANDA

#### Regnskapsår

Årsregnskapets periode: 01.01.2020 - 31.12.2020

#### Konsern

Morselskap i konsern: Ja  
Konsernregnskap lagt ved: Ja

#### Regnskapsregler

Regler for små foretak benyttet: Ja  
Benyttet ved utarbeidelsen av  
årsregnskapet til selskapet: Regnskapslovens alminnelige regler  
Benyttet ved utarbeidelsen av  
årsregnskapet til konsernet: Regnskapslovens alminnelige regler

#### Årsregnskapet fastsatt av kompetent organ

Bekreftet av representant for selskapet: Yngve Gustafsen  
Dato for fastsettelse av årsregnskapet: 12.08.2021

#### Grunnlag for avgivelse

År 2020: Årsregnskap er elektronisk innlevert.  
År 2019: Tall er hentet fra elektronisk innlevert årsregnskap fra 2020.

*Det er ikke krav til at årsregnskapet m.v. som sendes til Regnskapsregisteret er undertegnet. Kontrollen på at dette er utført ligger hos revisor/enhetens øverste organ. Sikkerheten ivaretas ved at innsender har rolle/rettighet for innsending av årsregnskapet via Altinn, og ved at det bekreftes at årsregnskapet er fastsatt av kompetent organ.*

Brønnøysundregistrene, 23.09.2021



Organisasjonsnr: 917 820 325  
TEKNISK SERVICE HOLDING AS

## RESULTATREGNSKAP

<b>Beløp i: NOK</b>	<b>Note</b>	<b>2020</b>	<b>2019</b>
<b>RESULTATREGNSKAP</b>			
<b>Inntekter</b>			
Salgsinntekt	1,2	22 952 559	23 762 087
<b>Sum inntekter</b>		<b>22 952 559</b>	<b>23 762 087</b>
<b>Kostnader</b>			
Lønnskostnad	3,4	19 971 965	18 562 870
Annen driftskostnad	4	337 939	309 692
<b>Sum kostnader</b>		<b>20 309 904</b>	<b>18 872 562</b>
<b>Driftsresultat</b>		<b>2 642 655</b>	<b>4 889 525</b>
<b>Finansinntekter og finanskostnader</b>			
Inntekt på investering i datterselskap	2,7,8	17 244 910	11 330 000
Mottatt konsernbidrag fra datterselskap	2,8	8 067 433	22 000 000
Renteinntekt fra foretak i samme konsern	2,5	6 262 225	5 835 998
Annen renteinntekt		36 125	40 360
Annen finansinntekt		-1	
Verdiøkning av markedsb. finansielle oml.m		266 375	3 502 002
<b>Sum finansinntekter</b>		<b>31 877 068</b>	<b>42 708 360</b>
Rentekostnad til foretak i samme konsern	2,5	16 172 228	16 172 229
Annen rentekostnad		1 785	1 706
Annen finanskostnad		2 005	8
<b>Sum finanskostnader</b>		<b>16 176 018</b>	<b>16 173 942</b>
<b>Netto finans</b>		<b>15 701 049</b>	<b>26 534 418</b>
<b>Ordinært resultat før skattekostnad</b>		<b>18 343 705</b>	<b>31 423 943</b>
Skattekostnad på ordinært resultat	6	182 531	3 645 955
<b>Ordinært resultat etter skattekostnad</b>		<b>18 161 174</b>	<b>27 777 988</b>
<b>Årsresultat</b>		<b>18 161 174</b>	<b>27 777 988</b>
<b>Årsresultat etter minoritetsinteresser</b>		<b>18 161 174</b>	<b>27 777 988</b>
<b>Overføringer og disponeringer</b>			
Ordinært utbytte	7	16 650 000	10 982 976



Overføringer til annen egenkapital	7	1 511 174	16 795 012
<b>Sum overføringer og disponeringer</b>		<b>18 161 174</b>	<b>27 777 988</b>



Organisasjonsnr: 917 820 325  
TEKNISK SERVICE HOLDING AS

## BALANSE

Beløp i: NOK

Note	2020	2019
------	------	------

### BALANSE - EIENDELER

#### Anleggsmidler

##### Immaterielle eiendeler

##### Finansielle anleggsmidler

Investering i datterselskap	8	874 020 539	874 147 441
Lån til foretak i samme konsern	5	238 560 960	238 560 960
<b>Sum finansielle anleggsmidler</b>		<b>1 112 581 499</b>	<b>1 112 708 401</b>
<b>Sum anleggsmidler</b>		<b>1 112 581 499</b>	<b>1 112 708 401</b>

#### Omløpsmidler

##### Varer

##### Fordringer

Kundefordringer konsern		17 655 366	25 861 964
Fordringer utbytte	8	17 244 910	11 330 000
Fordringer konsernbidrag	8	8 067 433	22 000 000
Andre kortsiktige fordringer			5 497 030
Konsernfordringer	2	11 825 170	23 067 309
<b>Sum fordringer</b>		<b>54 792 879</b>	<b>87 756 302</b>

##### Bankinnskudd, kontanter og lignende

Bankinnskudd, kontanter o. l.		16 131 965	1 089 502
<b>Sum bankinnskudd, kontanter og lignende</b>		<b>16 131 965</b>	<b>1 089 502</b>
<b>Sum omløpsmidler</b>		<b>70 924 844</b>	<b>88 845 804</b>

**SUM EIENDELER** 1 183 506 343 1 201 554 205

### BALANSE - EGENKAPITAL OG GJELD

#### Egenkapital

##### Innskutt egenkapital

Selskapskapital	7,9	90 000	90 000
Overkurs	7	475 658 570	475 658 570
<b>Sum innskutt egenkapital</b>		<b>475 748 570</b>	<b>475 748 570</b>

##### Opptjent egenkapital

Annen egenkapital	7,10	37 179 934	35 668 760
<b>Sum opptjent egenkapital</b>		<b>37 179 934</b>	<b>35 668 760</b>



<b>Sum egenkapital</b>		<b>512 928 504</b>	<b>511 417 330</b>
<b>Gjeld</b>			
<b>Langsiktig gjeld</b>			
<b>Annen langsiktig gjeld</b>			
Langsiktig konserngjeld	5	616 084 884	616 084 884
<b>Sum annen langsiktig gjeld</b>		<b>616 084 884</b>	<b>616 084 884</b>
<b>Sum langsiktig gjeld</b>		<b>616 084 884</b>	<b>616 084 884</b>
<b>Kortsiktig gjeld</b>			
Leverandørgjeld		142 524	104 640
Betalbar skatt	6	182 531	444 751
Skyldig offentlige avgifter		1 548 585	12 177 769
Utbytte	7	16 650 000	10 982 976
Kortsiktig konserngjeld	2		10 906 316
Leverandørgjeld konsern		28 603 691	17 374 491
Avsatt konsernbidrag	7		14 550 933
Annen kortsiktig gjeld		7 365 624	7 510 115
<b>Sum kortsiktig gjeld</b>		<b>54 492 955</b>	<b>74 051 991</b>
<b>Sum gjeld</b>		<b>670 577 839</b>	<b>690 136 875</b>
<b>SUM EGENKAPITAL OG GJELD</b>		<b>1 183 506 343</b>	<b>1 201 554 205</b>



Organisasjonsnr: 917 820 325  
TEKNISK SERVICE HOLDING AS

## KONSERNRESULTATREGNSKAP

<u>Beløp i: NOK</u>	<u>Note</u>	<u>2020</u>	<u>2019</u>
<b>RESULTATREGNSKAP</b>			
<b>Inntekter</b>			
Salgsinntekt	1	3 221 172 489	3 068 538 767
Annen driftsinntekt	1	71 628 888	48 984 334
<b>Sum inntekter</b>		<b>3 292 801 377</b>	<b>3 117 523 101</b>
<b>Kostnader</b>			
Varekostnad	2	1 814 317 121	1 774 097 733
Lønnskostnader	3,5	836 987 053	828 932 957
Avskrivning på immaterielle og varige driftsmidler	6	89 298 931	86 197 351
Nedskrivning av varige driftsmidler og immaterielle eiendeler	6	580 942	
Andre driftskostnader	4	266 819 426	232 915 214
<b>Sum kostnader</b>		<b>3 008 003 473</b>	<b>2 922 143 255</b>
<b>Driftsresultat</b>		<b>284 797 904</b>	<b>195 379 846</b>
<b>Finansinntekter og finanskostnader</b>			
Inntekt på inv. i tilkn. selskap	13	1 063 469	1 881 283
Renteinntekt fra foretak i samme konsern	12	11 362 968	11 358 365
Annen renteinntekt		1 692 177	2 148 906
Annen finansinntekt		4 734 410	7 204 606
<b>Sum finansinntekter</b>		<b>18 853 024</b>	<b>22 593 160</b>
Rentekostnad til foretak i samme konsern	12	12 117 657	12 198 869
Annen rentekostnad	12	21 790 074	20 037 383
Annen finanskostnad	13	30 375 951	20 168 049
<b>Sum finanskostnader</b>		<b>64 283 682</b>	<b>52 404 301</b>
<b>Netto finans</b>		<b>-45 430 658</b>	<b>-29 811 141</b>
<b>Ordinært resultat før skattekostnad</b>			
Skattekostnad på ordinært resultat	7	63 773 748	38 360 019
<b>Ordinært resultat etter skattekostnad</b>		<b>175 593 498</b>	<b>127 208 686</b>
<b>Årsresultat</b>		<b>175 593 498</b>	<b>127 208 686</b>
Minoritetsinteresser	8	16 313 730	11 402 020
<b>Årsresultat etter minoritetsinteresser</b>		<b>159 279 768</b>	<b>115 806 666</b>



**Overføringer og  
disponeringer**

Overføring til/fra annen  
egenkapital

8

159 279 768

115 806 666

**Sum overføringer og  
disponeringer**

**159 279 768**

**115 806 666**



Organisasjonsnr: 917 820 325  
TEKNISK SERVICE HOLDING AS

## KONSERNBALANSE

Beløp i: NOK	Note	2020	2019
<b>BALANSE - EIENDELER</b>			
<b>Anleggsmidler</b>			
<b>Immaterielle eiendeler</b>			
Utsatt skattefordel	7	9 679 164	8 289 100
Goodwill og lisens	6	47 009 723	76 709 778
<b>Sum immaterielle eiendeler</b>		<b>56 688 887</b>	<b>84 998 878</b>
<b>Varige driftsmidler</b>			
Tomter, bygninger og annen fast eiendom	6,10	650 176 931	553 239 961
Driftsløsøre, inventar, verktøy etc.	6,10	111 424 815	120 086 007
<b>Sum varige driftsmidler</b>		<b>761 601 746</b>	<b>673 325 968</b>
<b>Finansielle anleggsmidler</b>			
Lån til foretak i samme konsern	11,12	432 875 000	432 875 000
Investeringer i tilknyttet selskap	13	7 321 530	9 427 948
Investeringer i aksjer og andeler	13	1 910 372	1 809 061
Andre fordringer	11	7 166 260	3 160 281
<b>Sum finansielle anleggsmidler</b>		<b>449 273 162</b>	<b>447 272 290</b>
<b>Sum anleggsmidler</b>		<b>1 267 563 795</b>	<b>1 205 597 136</b>
<b>Omløpsmidler</b>			
<b>Varer</b>			
Varer	2,10	816 484 206	731 593 491
<b>Sum varer</b>		<b>816 484 206</b>	<b>731 593 491</b>
<b>Fordringer</b>			
Kundefordringer	10	477 557 439	524 599 827
Andre fordringer	12	44 618 962	50 555 934
Konsernfordringer	10,12	22 017 945	4 007 427
<b>Sum fordringer</b>		<b>544 194 346</b>	<b>579 163 188</b>
<b>Investeringer</b>			
Markedsbaserte aksjer		45 172	45 172
<b>Sum investeringer</b>		<b>45 172</b>	<b>45 172</b>
<b>Bankinnskudd, kontanter og lignende</b>			
Bankinnskudd, kontanter o. l.	9	135 114 780	91 176 762
<b>Sum bankinnskudd, kontanter og lignende</b>		<b>135 114 780</b>	<b>91 176 762</b>



Sum omløpsmidler		1 495 838 504	1 401 978 613
<b>SUM EIENDELER</b>		<b>2 763 402 299</b>	<b>2 607 575 749</b>
<b>BALANSE - EGENKAPITAL OG GJELD</b>			
<b>Egenkapital</b>			
<b>Innskutt egenkapital</b>			
Selskapskapital	8,14	90 000	90 000
Overkurs	8	475 658 570	475 658 570
<b>Sum innskutt egenkapital</b>		<b>475 748 570</b>	<b>475 748 570</b>
<b>Opptjent egenkapital</b>			
Annen egenkapital	8	502 708 315	338 165 815
<b>Sum opptjent egenkapital</b>		<b>502 708 315</b>	<b>338 165 815</b>
<b>Sum egenkapital</b>		<b>978 456 885</b>	<b>813 914 385</b>
<b>Gjeld</b>			
<b>Langsiktig gjeld</b>			
<b>Annen langsiktig gjeld</b>			
Gjeld til			
kredittinstitusjoner	10,11	586 872 478	533 238 544
Langsiktig konserngjeld	10,11,12	468 466 632	472 989 054
Annen langsiktig gjeld	11	2 453 561	5 484 645
<b>Sum annen langsiktig gjeld</b>		<b>1 057 792 671</b>	<b>1 011 712 243</b>
<b>Sum langsiktig gjeld</b>		<b>1 057 792 671</b>	<b>1 011 712 243</b>
<b>Kortsiktig gjeld</b>			
Gjeld til			
kredittinstitusjoner	10,11	50 858 677	151 879 844
Leverandørgjeld		308 768 012	280 481 285
Betalbar skatt	7	62 653 874	44 558 741
Skyldige offentlige avgifter			
Utbytte	8,12	99 450 923	120 047 259
Kortsiktig konserngjeld	12	20 506 329	15 287 818
Annen kortsiktig gjeld		57 668 430	35 690 485
Annen kortsiktig gjeld		127 246 498	134 003 687
<b>Sum kortsiktig gjeld</b>		<b>727 152 743</b>	<b>781 949 119</b>
<b>Sum gjeld</b>		<b>1 784 945 414</b>	<b>1 793 661 362</b>
<b>SUM EGENKAPITAL OG GJELD</b>		<b>2 763 402 299</b>	<b>2 607 575 747</b>



Organisasjonsnr: 917 820 325  
TEKNISK SERVICE HOLDING AS

NOTEOPPLYSNINGER - SELSKAP - alle poster oppgitt i hele tall

**Note**

**Antall aksjer og aksjeeiere**

<u>Aksjeklasse</u>	<u>Ant. aksjer</u>	<u>Pålydende</u>	<u>Bokført verdi</u>
Ordinære aksjer	10000.00	9.00	90000.00

<u>Aksjeeiere - fritekst</u>	<u>Antall</u>	<u>Eierandel</u>	<u>Aksjeklasse</u>
Jølberg Holding AS	9155.00	91.55%	Ordinære aksjer
Øvrige aksjonærer	845.00	8.45%	Ordinære aksjer

<u>Sum</u>	<u>Sum antall</u>	<u>Sum eierandel</u>
	10000.00	100.00%

**Note**

**Ytelser til ledende personer**

Er det gitt ytelser til ledende person: Nei

**Ytelser til daglig leder**

<u>Ytelser</u>	<u>Lønn</u>	<u>Pensj.forpl.</u>	<u>Andre godtgj.</u>
----------------	-------------	---------------------	----------------------

**Note**

**Antall årsverk i regnskapsåret**

Virksomheten har hatt følgende antall årsverk:  
0.00

**Note**

**Lån og sikkerhetsstillelse til ledende personer og aksjeeiere**

Er det gitt lån eller sikkerhetsstillelse til ledende personer: Nei

**Note**

**Konsern, tilknyttet selskap og datterselskap**

**Tilknyttet selskap/datterselskap**

<u>Navn og adresse</u>	<u>Eierandel</u>	<u>Stemmeandel</u>	<u>Egenkapital</u>	<u>Resultat</u>
------------------------	------------------	--------------------	--------------------	-----------------



TESS AS	99.13%	99.13%	653805530.00	49590839.00
TESS Eiendom AS	95.00%	95.00%	383549349.00	21511887.00

Konsernregnskapet inngår i konsolideringen til morselskap: Ja

<u>Navn</u>	<u>Forretningskontor</u>
Stiftelsen Erik Jølberg	Lierstranda



Organisasjonsnr: 917 820 325  
TEKNISK SERVICE HOLDING AS

NOTEOPPLYSNINGER - KONSERN - alle poster oppgitt i hele tall

Note

Antall årsverk i regnskapsåret

Virksomheten har hatt følgende antall årsverk:  
0.00



**Årsregnskap 2020  
for  
Teknisk Service Holding AS**

**Organisasjonsnr. 917820325**



## Teknisk Service Holding AS Årsberetning 2020

Side 1 av 2

### Virksomhetens art og hvor den drives

Teknisk Service Holding AS er et holdingselskap og har sitt forretningssted i Lier.

Jølberg Holding AS eier 91,55 % av aksjene i selskapet. Resterende aksjer eies av ansatte i TESS-konsernet, eller selskaper kontrollert av ansatte.

Selskapet eier 100 % av aksjene i datterselskapet TESS Eiendom AS og 99,13 % av aksjene i datterselskapet TESS AS.

### Fortsatt drift

I samsvar med regnskapslovens § 3-3a bekreftes det at forutsetningen om fortsatt drift er til stede, og at årsregnskapet for 2020 er satt opp under denne forutsetningen. Til grunn for bekreftelsen ligger resultatforventninger for 2021 og påfølgende år.

### Arbeidsmiljø, sykefravær og likestilling

Det var pr 31.12.2020 3 ansatte i selskapet, hvorav ingen kvinner.

I 2020 utgjorde sykefraværet 0 % av total arbeidstid. I 2019 utgjorde 3,60 % av total arbeidstid for året, korttidssykefraværet utgjorde 0,23 % av total arbeidstid.

### Forskning og utvikling

Virksomheten har ingen forskning og utvikling.

### Ytre miljø

Virksomhetens aktivitet medfører ingen forurensning eller utslipp.

### Redegjørelse for årsregnskapet

Omsetningen i Teknisk Service Holding AS i 2020 var kr 22 952 559 og var kr 23 762 087 i 2019. Omsetningen relateres til fakturering av lønnskostnader og tjenester til andre selskaper i TESS konsernet. Årsresultatet i 2020 ble kr 18 161 174 mot kr 27 777 988 i 2019.

Samlet kontantstrøm fra driften i selskapet var kr 18 449 470, mens driftsresultatet for selskapet utgjorde kr 2 642 655. Årsaken til differansen fremkommer av kontantstrømoppstillingen.

Det var ingen investeringer i selskapet verken i 2020 eller 2019.

Totalkapitalen var ved utgangen av året kr 1 183 506 343, og var kr 1 201 554 205 året før. Egenkapitalandelen pr. 31.12.2020 var 43,34 %, og var 42,79 % pr. 31.12.2019.

Selskapets kortsiktige gjeld utgjorde pr. 31.12.2020 8,13 % av samlet gjeld i selskapet, sammenlignet med 10,73 % pr. 31.12.2019. Selskapets finansielle stilling vurderes som god.

### Konsern

Konsernets årsresultat ble kr 175 593 498 i 2020 mot kr 127 208 686 i 2019. Totalkapitalen pr. 31.12.2020 var kr 2 763 402 299 mot kr 2 607 575 749 pr. 31.12.2019. Egenkapitalandelen pr 31.12.2020 var 35,40 % mot 31,21 % pr. 31.12.2019.

### Redegjørelse for selskapets utsikter.

Selskapets hovedinntekter er fakturering av lønnskostnader og tjenester til andre selskaper i TESS konsernet, samt renteinntekter som avhenger av utviklingen i markedet, og inntekt på investering i datterselskaper.



## Teknisk Service Holding AS Årsberetning 2020

Side 2 av 2

### Finansiell risiko

Den finansielle risikoen i Teknisk Service Holding AS anses som svært lav, basert på følgende vurderinger:

- Markedsrisiko:** Selskapet er ikke eksponert for endringer i valutakurser. Selskapet er eksponert for endringer i rentenivå da selskapet har rentebærende gjeld. Risikoen anses imidlertid som relativt lav da gjelden er til nærstående selskap og renten følger utviklingen i det generelle rentenivået.
- Kreditrisiko:** Utestående kundefordringer pr. 31.12.2020 var kr 17 655 366 (kr 25 861 964 pr. 31.12.2019). Det er ikke inngått avtaler om motregning eller andre finansielle instrumenter som reduserer kredittrisikoen i selskapet. Selskapet har langsiktig fordringer på TESS Eiendom AS kr 221 000 000, TESS AS kr 16 560 960 og Stiftelsen Erik Jølberg kr 1 000 000. Fordringene anses å ha svært begrenset risiko.
- Likviditetsrisiko:** Teknisk Service Holding AS sin likviditetsbeholdning var kr 16 131 965 pr. 31.12.2020, og var kr 1 089 502 pr. 31.12.2019. Selskapet har i løpet av siste år vært i stand til å betjene sine forpliktelser. Selskapets likviditet anses som god.

Det er ikke tegnet forsikring for styrets medlemmer og daglig leder for deres mulige ansvar overfor foretaket og tredjepersoner.

### Hendelser etter balansedagen (uttalelse fra ledelsen vedrørende effekt av Covid-19 pandemien).

Den finansielle stillingen er stabil for 1. halvår 2021 og på samme nivå som i fjor. Styret utelukker allikevel ikke at Covid-19 kan få en negativ effekt på selskapets inntjening og likviditet i 2021.

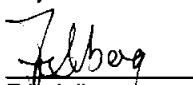
### Årsresultat og disponeringer

Styret mener at årsregnskapet gir et rettviseende bilde av Teknisk Service Holding AS eiendeler og gjeld, finansielle stilling og resultat. Fri egenkapital var pr. 31.12.2020 kr 512 838 504. På bakgrunn av dette foreslås følgende disponering av årsresultatet: (2019 i parentes)

Avsatt til ordinært utbytte	kr 16 650 000	(kr 10 982 976)
Overføringer til annen egenkapital	kr 1 511 174	(kr 16 795 012)
Sum overføringer og disponeringer	kr 18 161 174	(kr 27 777 988)

Lier, 12. august 2021

I styret for Teknisk Service Holding AS

  
Erik Jølberg  
Styreleder/  
Daglig leder

  
Kjetil Green  
Styremedlem

  
Ansgar Karsen  
Styremedlem

  
Tor Inge Brunæs  
Styremedlem



## Teknisk Service Holding AS

## Resultatregnskap

	Note	2020	2019
<b>DRIFTSINTEKTER OG DRIFTSKOSTNADER</b>			
<b>Driftsinntekter</b>			
Salgsinntekt	1,2	22 952 559	23 762 087
<b>Sum driftsinntekter</b>		<b>22 952 559</b>	<b>23 762 087</b>
<b>Driftskostnader</b>			
Lønnskostnad	3,4	19 971 965	18 562 870
Annen driftskostnad	4	337 939	309 692
<b>Sum driftskostnader</b>		<b>20 309 904</b>	<b>18 872 562</b>
<b>DRIFTSRESULTAT</b>		<b>2 642 655</b>	<b>4 889 525</b>
<b>FINANSINTEKTER OG FINANSKOSTNADER</b>			
<b>Finansinntekter</b>			
Verdiøkning av markedsb. finansielle oml.m		266 375	3 502 002
Inntekt på investering i datterselskap	2,7,8	17 244 910	11 330 000
Mottatt konsernbidrag fra datterselskap	2,8	8 067 433	22 000 000
Renteinnt. fra foretak i samme konsern	2,5	6 262 225	5 835 998
Annen renteinntekt		36 125	40 360
Annen finansinntekt		-1	0
<b>Sum finansinntekter</b>		<b>31 877 068</b>	<b>42 708 360</b>
<b>Finanskostnader</b>			
Rentekostn. til foretak i samme konsern	2,5	16 172 228	16 172 229
Annen rentekostnad		1 785	1 706
Annen finanskostnad		2 005	8
<b>Sum finanskostnader</b>		<b>16 176 018</b>	<b>16 173 942</b>
<b>NETTO FINANSPOSTER</b>		<b>15 701 049</b>	<b>26 534 418</b>
<b>ORDINÆRT RES. FØR SKATTEKOSTNAD</b>		<b>18 343 705</b>	<b>31 423 943</b>
Skattekostnad på ordinært resultat	6	182 531	3 645 955
<b>ORDINÆRT RESULTAT</b>		<b>18 161 174</b>	<b>27 777 988</b>
<b>ARSRESULTAT</b>		<b>18 161 174</b>	<b>27 777 988</b>
<b>OVERFØRINGER OG DISPONERINGER</b>			
Avsatt til ordinært utbytte	7	16 650 000	10 982 976
Overføringer til annen egenkapital	7	1 511 174	16 795 012
<b>Sum overføringer og disponeringer</b>		<b>18 161 174</b>	<b>27 777 988</b>



Teknisk Service Holding AS

**Balanse pr. 31.12.2020**

	Note	31.12.2020	31.12.2019
<b>EIENDELER</b>			
<b>ANLEGGSMIDLER</b>			
<b>Finansielle anleggsmidler</b>			
Investeringer i datterselskap	8	874 020 539	874 147 441
Lån til foretak i samme konsern	5	238 560 960	238 560 960
<b>Sum finansielle anleggsmidler</b>		<b>1 112 581 499</b>	<b>1 112 708 401</b>
<b>SUM ANLEGGSMIDLER</b>		<b>1 112 581 499</b>	<b>1 112 708 401</b>
<b>OMLØPSMIDLER</b>			
<b>Fordringer</b>			
Kundefordringer konsern		17 655 366	25 861 964
Fordringer på konsernselskap	2	11 825 170	23 067 309
Fordringer utbytte	8	17 244 910	11 330 000
Fordringer konsernbidrag	8	8 067 433	22 000 000
Andre kortsiktige fordringer		0	5 497 030
<b>Sum fordringer</b>		<b>54 792 879</b>	<b>87 756 303</b>
Bankinnskudd, kontanter o.l.		16 131 965	1 089 502
<b>SUM OMLØPSMIDLER</b>		<b>70 924 844</b>	<b>88 845 804</b>
<b>SUM EIENDELER</b>		<b>1 183 506 343</b>	<b>1 201 554 205</b>




## Teknisk Service Holding AS

## Balanse pr. 31.12.2020

	Note	31.12.2020	31.12.2019
<b>EGENKAPITAL OG GJELD</b>			
<b>EGENKAPITAL</b>			
<b>Innskutt egenkapital</b>			
Selskapskapital	7,9	90 000	90 000
Overkurs	7	475 658 570	475 658 570
<b>Sum innskutt egenkapital</b>		<b>475 748 570</b>	<b>475 748 570</b>
<b>Opptjent egenkapital</b>			
Annen egenkapital	7,10	37 179 934	35 668 760
<b>Sum opptjent egenkapital</b>		<b>37 179 934</b>	<b>35 668 760</b>
<b>SUM EGENKAPITAL</b>		<b>512 928 504</b>	<b>511 417 330</b>
<b>GJELD</b>			
<b>LANGSIKTIG GJELD</b>			
<b>Annen langsiktig gjeld</b>			
Langsiktig gjeld til konsernselskap	5	616 084 884	616 084 884
<b>Sum annen langsiktig gjeld</b>		<b>616 084 884</b>	<b>616 084 884</b>
<b>SUM LANGSIKTIG GJELD</b>		<b>616 084 884</b>	<b>616 084 884</b>
<b>KORTSIKTIG GJELD</b>			
Leverandørgjeld		142 524	104 640
Leverandørgjeld konsern		28 603 691	17 374 491
Betalbar skatt	6	182 531	444 751
Skyldig offentlige avgifter		1 548 585	12 177 769
Avsatt utbytte	7	16 650 000	10 982 976
Avsatt konsernbidrag	7	0	14 550 933
Kortsiktig gjeld til konsernselskap	2	0	10 906 316
Annen kortsiktig gjeld		7 365 624	7 510 115
<b>SUM KORTSIKTIG GJELD</b>		<b>54 492 955</b>	<b>74 051 991</b>
<b>SUM GJELD</b>		<b>670 577 839</b>	<b>690 136 875</b>
<b>SUM EGENKAPITAL OG GJELD</b>		<b>1 183 506 343</b>	<b>1 201 554 205</b>

Lier, 12. august 2021

  
Erik Jølberg  
Styreleder/  
Daglig leder

  
Kjetil Green  
Styremedlem

  
Ansgar Karlsen  
Styremedlem

  
Tor Inge Brunæs  
Styremedlem



Teknisk Service Holding AS

## Noter 2020

### Regnskapsprinsipper:

Årsregnskapet er satt opp i samsvar med regnskapsloven og god regnskapsskikk. Selskapet har videre fulgt relevante bestemmelser i Norsk Regnskapsstandard utarbeidet av Norsk Regnskaps Stiftelse.

### Konsernregnskap:

Selskapet er datterselskap av Jølberg Holding AS. Det er utarbeidet eget underkonsernregnskap for Teknisk Service Holding AS.

### Driftsinntekter:

Inntekter fra salg av tjenester resultatføres i takt med opptjening.

### Omløpsmidler og kortsiktig gjeld:

Omløpsmidler og kortsiktig gjeld omfatter normalt poster som forfaller til betaling innen ett år etter siste dag i regnskapsåret. Omløpsmidler vurderes til laveste verdi av anskaffelseskost og antatt virkelig verdi (laveste verdis prinsipp). Kortsiktig gjeld balanseføres til pålydende verdi på opptakstidspunktet.

### Anleggsmidler og langsiktig gjeld:

Anleggsmidler omfatter eiendeler bestemt til varig eie og bruk for virksomheten. Anleggsmidler er vurdert til anskaffelseskost. Varige driftsmidler føres opp i balansen og avskrives over driftsmiddelets forventede økonomiske levetid. Varige driftsmidler nedskrives til virkelig verdi ved verdifall som ikke forventes å være av forbigående art. Nedskrivningene blir reversert når grunnlaget for nedskrivningen ikke lenger er til stede. Langsiktig gjeld balanseføres til nominell verdi på etableringstidspunktet.

### Datterselskaper:

Datterselskaper vurderes etter kostmetoden i selskapsregnskapet. Investeringene er vurdert til anskaffelseskost for aksjene med mindre nedskrivning har vært nødvendig. Det er foretatt nedskrivning til virkelig verdi når verdifall skyldes årsaker som ikke kan antas å være av forbigående art og det må anses som nødvendig etter god regnskapsskikk. Nedskrivninger er reversert dersom grunnlaget for nedskrivning ikke lenger er til stede.

### Fordringer:

Kundefordringer og andre fordringer føres opp i balansen til pålydende etter fradrag for avsetning til forventet tap. Avsetning til tap gjøres på grunnlag av en individuell vurdering av de enkelte fordringene. I tillegg gjøres det for øvrige kundefordringer en uspesifisert avsetning for å dekke antatt tap. Andre fordringer er også gjenstand for en tilsvarende vurdering.

### Skatt:

Skattekostnaden i resultatregnskapet omfatter periodens betalbare skatt som blir utlignet og forfaller til betaling i neste regnskapsår i tillegg til endring i utsatt skatt/skattefordel. Utsatt skattefordel er beregnet med 22 % på grunnlag av de midlertidige forskjeller som eksisterer mellom regnskapsmessige og skattemessige verdier. I beregningen er det også medtatt ligningsmessig fremførbart underskudd ved regnskapsårets utgang. Skatteøkende og skattereduserende midlertidige forskjeller som reverseres eller kan reverseres i samme periode er utlignet og nettoført.

### Obligatorisk Tjenestepensjon:

Selskapet er forpliktet til å etablere obligatorisk tjenestepensjon (OTP) for sine ansatte. Selskapet har etablert slik ordning utover lovens krav ved at innskuddet utgjør 6 % av arbeidstakers fastlønn over 1G.



Teknisk Service Holding AS

## Noter 2020

**Bruk av estimater:**

Ledelsen har i henhold til god regnskapsskikk brukt estimater og forutsetninger som har påvirket resultatregnskapet og verdsettelsen av egenkapital og gjeld, samt usikre eiendeler og forpliktelser på balansedagen under utarbeidelse av årsregnskapet.

**Kontantstrømoppstilling:**

Kontantstrømoppstillingen er utarbeidet etter den indirekte metode. Kontanter og kontant-ekvivalenter omfatter kontanter, bankinnskudd og andre kortsiktige, likvide plasseringer.



## Teknisk Service Holding AS

### Noter 2020

#### Note 1 - Salgsinntekt

##### Spesifikasjon av salg fordelt geografisk og pr. virksomhetsområde

	2020	2019
Norge	22 952 559	23 762 087
Andre land	0	0
<b>Salgsinntekter</b>	<b>22 952 559</b>	<b>23 762 087</b>

Virksomheten er et holdingselskap hvor omsetning relateres til fakturering av lønnskostnader og tjenester til andre selskaper i TESS konsernet.

#### Note 2 - Transaksjoner med nærstående parter

Selskapet har hatt transaksjoner med følgende nærstående selskaper:

Jølberg Holding AS, Stiftelsen Erik Jølberg, TESS AS, TESS Vest AS, TESS Øst AS, TESS Nord AS, TESS Sør AS, TESS Trøndelag AS og TESS Eiendom AS.

Alle transaksjoner er foretatt som del av den ordinære virksomheten og til priser og betingelser som mellom uavhengige parter. De vesentligste transaksjonene foretatt med nærstående fremgår nedenfor:

	2020	2019
Salgsinntekter	22 952 559	23 762 087
Renteinntekter på utlån	6 262 225	5 835 998
Rentekostnader på innlån	16 172 228	16 172 229
Mottatt utbytte	17 244 910	11 330 000
Mottatt konsernbidrag	8 067 433	22 000 000
Avgitt konsernbidrag	0	14 550 933
Avsatt utbytte	16 650 000	10 982 976

#### Note 3 - Lønnskostnad

	2020	2019
Lønn	17 278 446	15 936 757
Arbeidsgiveravgift	2 366 768	2 294 769
Pensjonskostnader	315 306	356 767
Andre lønnsrelaterte ytelser	11 445	-25 423
<b>Totalt</b>	<b>19 971 965</b>	<b>18 562 870</b>

Gjennomsnittlig antall årsverk har i løpet av 2020 vært 3.

Selskapet er forpliktet til å etablere obligatorisk tjeneste pensjon (OTP) for sine ansatte. Selskapets pensjonsordning er 6 % poeng av lønn over 1G, som er vesentlig høyere enn lovens minstekrav.

Selskapet har en skattetrekksgaranti gjennom Tryg Garanti på kr. 5 000 000 (kr. 5 000 000).



Teknisk Service Holding AS

## Noter 2020

### Note 4 - Ytelser/godtgjørelser til styret, daglig leder og revisor

Daglig leder i Teknisk Service Holding AS er ansatt i TESS AS og lønnes derfra. Lønn i 2020 har vært kr. 10 225 701.

Det er ikke tegningsretter, opsjoner eller tilsvarende rettigheter for ansatte og deres tillitsvalgte.

Daglig leder har avtale om resultatbasert bonus.

Daglig leder og styret har ikke avtale om sluttvederlag, aksjebasert avlønning, overskuddsdelinger, opsjoner eller lignende.

Det er ikke gitt lån til eller stilt sikkerhet på vegne av ansatte, daglig leder, styremedlemmer, aksjonærer eller nærstående til disse.

Honorar til revisor består av:	<b>2020</b>	<b>2019</b>
Revisjon	70 000	60 000
Revisjon konsern	70 000	70 000
<b>Samlet honorar til revisor</b>	<b>140 000</b>	<b>130 000</b>

Honorar til revisor er eksklusiv merverdiavgift.

### Note 5 - Langsiktige fordringer og langsiktig gjeld

**Fordring med forfall senere enn 1 år etter balansedagen:**

<b>Fordring på konsernselskap</b>	<b>2020</b>	<b>2019</b>
Fordring på TESS Eiendom AS	221 000 000	221 000 000
Fordring på TESS AS	16 560 960	16 560 960
Fordring på Stiftelsen Erik Jølberg	1 000 000	1 000 000
<b>Sum</b>	<b>238 560 960</b>	<b>238 560 960</b>

Rentesats på fordringer er for tiden 2,625 %. Fordringene er avdragsfrie.

**Gjeld med forfall senere enn 1 år etter balansedagen:**

<b>Gjeld til konsernselskaper</b>		
Gjeld til Jølberg Holding AS	449 578 527	449 578 527
Gjeld til TESS AS	166 506 357	166 506 357
<b>Sum</b>	<b>616 084 884</b>	<b>616 084 884</b>

Rentesats på gjeld er for tiden 2,625 %. Gjelden er avdragsfri.

Vedrørende panteopplysninger se note 10, "Pantstillelser".



Teknisk Service Holding AS

## Noter 2020

### Note 6 - Skattekostnad på ordinært resultat

**Spesifikasjon av årets skattegrunnlag: 2020**

Resultat før skattekostnader	18 343 705
Permanente og andre forskjeller	-25 581 453
Mottatt konsernbidrag	8 067 433
<b>Inntekt</b>	<b>829 685</b>

**Spesifikasjon av årets skattekostnad: 2020**

Beregnet skatt av årets resultat	182 531
<b>= Ordinær skattekostnad</b>	<b>182 531</b>

**Betalbar skatt i balansen består av:**

Beregnet skatt av årets resultat	182 531
<b>= Betalbar skatt i balansen</b>	<b>182 531</b>

### Midlertidige forskjeller og balanseført utsatt skatt

	2020	2019
Sum negative forskjeller	-7 691 038	-7 691 038
Forskj. som ikke inngår i beregning av utsatt skatt	-7 691 038	-7 691 038
<b>Grunnlag for beregning av utsatt skatt / skattefordel</b>	<b>0</b>	<b>0</b>

### Note 7 - Egenkapital

	Aksjekapital / selskapskapital	Overkurs	Annen egenkapital	Sum egenkapital
Pr 1.1.	90 000	475 658 570	35 668 760	511 417 330
+ Årets resultat			18 161 174	18 161 174
- Avsatt ordinært utbytte			-16 650 000	-16 650 000
<b>Pr 31.12.</b>	<b>90 000</b>	<b>475 658 570</b>	<b>37 179 934</b>	<b>512 928 504</b>



Teknisk Service Holding AS

## Noter 2020

### Note 8 - Investeringer i aksjer

Pr. 31. desember 2020 eier selskapet aksjer i datterselskaper. Aksjene er bokført etter kostmetoden:

Datterselskaper	Forretnings- sted	Eier- og stemme andel	Egenkapital 31.12.20 100 %	Resultat 2020 100 %	Bokført verdi
TESS AS	Lier	99,13 %	653 805 530	49 590 839	622 291 698
TESS Eiendom AS	Lier	95 %	383 549 349	21 511 887	251 728 841
<b>Sum aksjer i datterselskaper</b>					<b>874 020 539</b>

Det er mottatt konsernbidrag i 2020 fra følgende selskaper:

TESS AS	kr. 8 067 433
<b>Sum</b>	<b>kr. 8 067 433</b>

Det er mottatt utbytte i 2020 fra følgende selskaper:

TESS Eiendom AS	kr. 2 375 000
TESS AS	kr. 14 869 909
<b>Sum</b>	<b>kr. 17 244 909</b>

### Note 9 - Selskapskapital

Selskapet har 10 000 aksjer, hver pålydende kr 9. Samlet aksjekapital utgjør kr 90 000. Selskapet har kun en aksjeklasse.

Selskapets aksjeeiere er:

Aksjonærenes navn:	Antall aksjer:
Jølberg Holding AS	9 155
Gry Ansgar Invest AS	325
Erik Jølberg	120
Soot Invest AS	100
Aktib Invest AS	50
K Green Invest AS	50
JIL Invest AS	50
Erlend Gjerdevik	50
Øivind Brox	50
Nils Lauvliid	50

Morselskapets forretningskontor er i Lier.



Teknisk Service Holding AS

## Noter 2020

### Note 10 - Pantstillelser

Pr. 31.12.2020 er sum gjeld sikret med pant: kr 0

I tillegg har selskapet stilt garanti til Danske Bank for lån tatt opp av TESS Eiendom AS og TESS AS. Disse lånene utgjør pr. 31.12.2020 kr 559 316 500.

Ingen eiendeler er stillet som sikkerhet for pantstillelsene.

### Note 11 - Hendelser etter balansedagen

Den finansielle stillingen er stabil for 1. halvår 2021 og på samme nivå som i fjor. Styret utelukker allikevel ikke at Covid-19 kan få en negativ effekt på selskapets inntjening og likviditet i 2021.



## Teknisk Service Holding AS

## Kontantstrømoppstilling

	Note	2020	2019
<b>Kontantstrømmer fra operasjonelle aktiviteter</b>			
Resultat før skattekostnad		18 343 705	31 423 943
Periodens betalte skatt		-444 751	- 1 792 011
Resultatført konsernbidrag		8 067 433	22 000 000
Endring i kundefordringer		8 206 598	-3 164 276
Endring i leverandørgjeld		11 267 084	13 282 578
Endring i andre tidsavgrensningsposter		-10 855 733	-6 582 868
= Nto. kontantstrøm fra operasjonelle aktiviteter		18 449 470	11 167 367
<b>Kontantstrømmer fra investeringsaktiviteter</b>			
Utbet. ved kjøp av aksjer og andeler		126 902	2 858 746
Utbetalinger ved kjøp av andre investeringer		0	-17 560 960
= Nto. kontantstrøm fra investeringsaktiviteter		126 902	-14 702 214
<b>Kontantstrømmer fra finansieringsaktiviteter</b>			
Utbetalinger av utbytte		-10 982 976	-10 985 387
Inn-/Utbetalinger av konsernbidrag		7 449 067	10 860 993
= Nto. kontantstrøm fra finansieringsaktiviteter		-3 533 909	-124 394
= Netto endring i kontanter mv		15 042 463	-3 659 241
Beholdning av kontanter 01.01.		1 089 502	4 748 742
= Kontantbeholdning 31.12.		16 131 964	1 089 502
<b>Kontantbeholdning mv framkommer slik:</b>			
Kontanter og bankinnskudd pr 31.12.		16 131 965	1 089 502
= Beholdning av kontanter mv 31.12.		16 131 965	1 089 502



**Konsernregnskap 2020**

**for**

**Teknisk Service Holding AS**

Organisasjonsnr. 917 820 325



**Konsernregnskap**  
**Teknisk Service Holding AS**

**Resultatregnskap**

	Note	2020	2019
<b>DRIFTSINNEKTER OG DRIFTSKOSTNADER</b>			
<b>Driftsinntekter</b>			
Salgsinntekt	1	3 221 172 489	3 068 538 767
Annen driftsinntekt	1	71 628 888	48 984 334
<b>Sum driftsinntekter</b>		<b>3 292 801 377</b>	<b>3 117 523 101</b>
<b>Driftskostnader</b>			
Varekostnad	2	1 814 317 121	1 774 097 733
Lønnskostnader	3,5	836 987 053	828 932 957
Avskrivning på immaterielle og varige driftsmidler	6	89 298 931	86 197 351
Nedskrivning på varige driftsmidler	6	580 942	0
Andre driftskostnader	4	266 819 426	232 915 214
<b>Sum driftskostnader</b>		<b>3 008 003 472</b>	<b>2 922 143 255</b>
<b>DRIFTSRESULTAT</b>		<b>284 797 905</b>	<b>195 379 846</b>
<b>FINANSINNEKTER OG FINANSKOSTNADER</b>			
<b>Finansinntekter</b>			
Renteinntekt eierselskap	12	11 362 968	11 358 365
Inntekt på inv. i tilkn. selskap	13	1 063 469	1 881 283
Annen renteinntekt		1 692 177	2 148 906
Annen finansinntekt		4 734 410	7 204 606
<b>Sum finansinntekter</b>		<b>18 853 023</b>	<b>22 593 160</b>
<b>Finanskostnader</b>			
Rentekostnad eierselskap	12	12 117 657	12 198 869
Annen rentekostnad	12	21 790 074	20 037 383
Annen finanskostnad	13	30 375 951	20 168 049
<b>Sum finanskostnader</b>		<b>64 283 682</b>	<b>52 404 301</b>
<b>NETTO FINANSPOSTER</b>		<b>-45 430 658</b>	<b>-29 811 141</b>
<b>ORDINÆRT RES. FØR SKATTEKOSTNAD</b>		<b>239 367 246</b>	<b>165 568 706</b>
Skattekostnad på ordinært resultat	7	63 773 748	38 360 019
<b>ÅRSRESULTAT</b>		<b>175 593 498</b>	<b>127 208 686</b>
Minoritetens andel av resultatet	8	16 313 730	11 402 020
Majoritetens andel av resultatet	8	159 279 768	115 806 666
<b>TOTALT ÅRSRESULTAT</b>		<b>175 593 498</b>	<b>127 208 686</b>



## Konsernregnskap Teknisk Service Holding AS

### Balanse pr 31. desember


	Note	31.12.2020	31.12.2019
<b>EIENDELER</b>			
<b>ANLEGGSMIDLER</b>			
<b>Immaterielle eiendeler</b>			
Utsatt skattefordel	7	9 679 164	8 289 100
Goodwill og lisens	6	47 009 723	76 709 778
<b>Sum immaterielle eiendeler</b>		<b>56 688 887</b>	<b>84 998 878</b>
<b>Varige driftsmidler</b>			
Tomter, bygninger og annen fast eiendom	6,10	650 176 931	553 239 961
Driftsløsøre, inventar, verktøy etc	6,10	111 424 815	120 086 007
<b>Sum varige driftsmidler</b>		<b>761 601 746</b>	<b>673 325 968</b>
<b>Finansielle anleggsmidler</b>			
Investeringer i aksjer og andeler	13	1 910 372	1 809 061
Investeringer i tilknyttede selskaper	13	7 321 530	9 427 948
Andre fordringer	11	7 166 260	3 160 281
Lån til eierselskap	11,12	432 875 000	432 875 000
<b>Sum finansielle anleggsmidler</b>		<b>449 273 162</b>	<b>447 272 289</b>
<b>SUM ANLEGGSMIDLER</b>		<b>1 267 563 795</b>	<b>1 205 597 134</b>
<b>OMLØPSMIDLER</b>			
<b>Varer</b>			
Varer	2,10	816 484 206	731 593 491
<b>Fordringer</b>			
Kundefordringer	10	477 557 439	524 599 827
Kortsiktig fordring til eierselskap	10,12	22 017 945	4 007 427
Andre fordringer	12	44 618 962	50 555 934
Markedsbaserte aksjer		45 172	45 172
<b>Sum fordringer</b>		<b>544 239 519</b>	<b>579 208 360</b>
<b>Bankinnskudd, kontanter o.l.</b>			
Bankinnskudd, kontanter o.l.	9	135 114 780	91 176 762
<b>SUM OMLØPSMIDLER</b>		<b>1 495 838 504</b>	<b>1 401 978 613</b>
<b>SUM EIENDELER</b>		<b>2 763 402 299</b>	<b>2 607 575 749</b>

Konsernregnskap  
Teknisk Service Holding AS

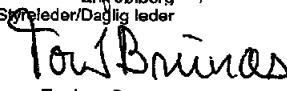
## Balanse pr 31. desember

	Note	31.12.2020	31.12.2019
<b>EGENKAPITAL OG GJELD</b>			
<b>EGENKAPITAL</b>			
<b>Innskutt egenkapital</b>			
Selskapskapital	8,14	90 000	90 000
Overkurs	8	475 658 570	475 658 570
<b>Sum innskutt egenkapital</b>		<b>475 748 570</b>	<b>475 748 570</b>
<b>Opptjent egenkapital</b>			
Annen egenkapital	8	502 708 315	338 165 815
<b>Sum opptjent egenkapital</b>		<b>502 708 315</b>	<b>338 165 815</b>
<b>SUM EGENKAPITAL</b>		<b>978 456 885</b>	<b>813 914 385</b>
Majoritetens andel egenkapital	8	902 500 271	758 265 904
Minoritetens andel egenkapital	8	75 956 613	55 648 481
<b>SUM EGENKAPITAL</b>		<b>978 456 885</b>	<b>813 914 385</b>
<b>GJELD</b>			
<b>Avsetning for forpliktelser</b>			
Utsatt skatt	7	0	0
<b>Sum avsetning for forpliktelser</b>		<b>0</b>	<b>0</b>
<b>Annen langsiktig gjeld</b>			
Gjeld til kredittinstitusjoner	10,11	586 872 478	533 238 544
Gjeld til eierselskap	10,11,12	457 862 367	457 862 367
Gjeld til eier	10,11,12	10 604 265	15 126 687
Annen langsiktig gjeld	11	2 453 561	5 484 645
<b>Sum annen langsiktig gjeld</b>		<b>1 057 792 671</b>	<b>1 011 712 243</b>
<b>Kortsiktig gjeld</b>			
Gjeld til kredittinstitusjoner	10,11	50 858 677	151 879 844
Leverandørgjeld		308 768 012	280 481 285
Kortsiktig gjeld til eierselskap	12	27 062 990	15 707 846
Betalbar skatt	7	62 653 874	44 558 741
Skyldige offentlige avgifter		99 450 923	120 047 259
Avsatt utbytte	8,12	20 506 329	15 287 818
Konsernkontoordning	12	30 605 440	19 982 639
Annen kortsiktig gjeld		127 246 498	134 003 687
<b>Sum kortsiktig gjeld</b>		<b>727 152 743</b>	<b>781 949 120</b>
<b>SUM GJELD</b>		<b>1 784 945 414</b>	<b>1 793 661 362</b>
<b>SUM EGENKAPITAL OG GJELD</b>		<b>2 763 402 299</b>	<b>2 607 575 749</b>

Lier, 12. august 2021



Erik Jølberg  
Styreleder/Daglig leder



Tor Inge Brunæs  
Styremedlem



Kjetil Green  
Styremedlem



Ansgar Karsen  
Styremedlem



## Konsernregnskap Teknisk Service Holding AS

### Noter til regnskapet 2020

#### Regnskapsprinsipper

Årsregnskapet er satt opp i samsvar med regnskapsloven og god regnskapsikk.

#### Konsolideringsprinsipper

Konsernet ble etablert i 2016. Konsernregnskapet omfatter Teknisk Service Holding AS med datterselskaper hvor Teknisk Service Holding AS har bestemmende innflytelse som følge av juridisk eller faktisk kontroll.

Datterselskaper av Teknisk Service Holding AS:

Active Slangeservice AS, Autonett AS, BicTESS Ltda (96,36 %), Brandth Eiendom AS, Brekke Eiendom AS, Bryggerinett AS, Entreprenørnett AS, Esvels AS, Fellessalget Norge AS, Fiskerinett AS, Havbruksnett AS, Helland Rør AS (46,1%), Hydraulikkteknikk AS (77 %), Industrigata 7 Lier AS, Industrigaten Kombibyg 1 AS, Industrinett AS, Industrioutlet AS, JD Sveiseservice AS, Landbruksnett AS, Mobilservice AS, MRO Norge AS, Offshorenett AS, Partnershop AS, AS Rettsinkasso, Rørtek AS (51%), Slangevakten AS, Smart Group AS (77 %), Smart Utleie AS (77 %), Sveisehuset Bergen AS, Sveisenett AS, TESS Aberdeen LTD, TESS AS (99,13 %), TESS Eiendom AS (95 %), TESS Esbjerg Aps, TESS Fagernes Eiendom AS, TESS Frødkristad Eiendom AS, TESS Hamar Eiendom AS, TESS Handal AS, TESS Hose Management Inc., TESS Hose Management Operations Canarias S.L, TESS Hønefoss Eiendom AS, TESS Innlandet Eiendom AS, TESS Kirkenes Eiendom AS, TESS Klepp Eiendom AS, TESS Kristiansund Eiendom AS, TESS Logistikk AS, TESS Mosjøen Eiendom AS, TESS Møre Eiendom AS, TESS Nord AS (96,05 %), TESS Nord Eiendom, AS, TESS Produksjon AS, TESS Rogaland Eiendom AS, TESS Service AS, TESS Skagerak Eiendom AS, TESS Straume Eiendom AS, TESS Eiendom AS (95 %), TESS Subsea AS, TESS Sverige AB, TESS Sør AS (90,17 %), TESS Sørbygg AS, TESS Sør Eiendom AS, TESS Tau Eiendom AS, TESS Tromsø AS, TESS Trondheim Eiendom AS, TESS Trøndelag AS, TESS Vest AS (90,02 %), TESS Vest Eiendom AS, TESS Øst AS (98,06 %), TESS Østfold Eiendom AS, TESS Ålesund Eiendom AS, Randabergveien 305 AS, TESS-Huset AS, Wapman AS, PSO AS (70 %), EIVA-SAFEX AS, Høngent 85 AS, Smøreteknikk AS (70 %) og Sylinderakutten AS (90 %).

100 % eierandel dersom annet ikke er angitt. Foruten TESS Esbjerg Aps er samtlige utenlandske selskaper ikke revisjonspliktige. Samtlige selskaper i konsernet, med unntak av selskaper uten drift, har virksomhet innenfor handel og service eller fast eiendom.

Konsernregnskapet er utarbeidet etter ensartede regnskapsprinsipper for like transaksjoner i alle selskaper som inngår i konsernregnskapet. Alle vesentlige transaksjoner og mellomværende mellom selskaper i konsernet er eliminert.

Aksjer i datterselskaper er eliminert i konsernregnskapet etter oppkjøpsmetoden. Dette innebærer at det oppkjøpte selskapets eiendeler og gjeld vurderes til virkelig verdi på kjøpstidspunktet, og eventuell merpris ut over dette klassifiseres som merverdi ved eiendomskjøp eller goodwill.

#### Hovedregel for vurdering og klassifisering av eiendeler og gjeld

Eiendeler bestemt til varig eie eller bruk er klassifisert som anleggsmidler. Andre eiendeler er klassifisert som omløpsmidler. Fordringer som skal tilbakebetales innen et år er klassifisert som omløpsmidler. Ved klassifisering av kortsiktig og langsiktig gjeld er tilsvarende kriterier lagt til grunn.

Omløpsmidler er vurdert til laveste av anskaffelseskost og virkelig verdi.

Anleggsmidler vurderes til anskaffelseskost, men nedskrives til gjennvinnbart beløp dersom dette er lavere enn bokført verdi, og verdifallet forventes ikke å være forbigående. Anleggsmidler med begrenset økonomisk levetid avskrives planmessig.

Annen langsiktig gjeld og kortsiktig gjeld er vurdert til pålydende beløp.

#### Immaterielle eiendeler

Immaterielle eiendeler som er kjøpt enkeltvis, er balanseført til anskaffelseskost. Immaterielle eiendeler overtatt ved kjøp av virksomhet, er balanseført til anskaffelseskost når kriteriene for balanseføring er oppfylt.

Immaterielle eiendeler med begrenset økonomisk levetid avskrives planmessig.



## Konsernregnskap Teknisk Service Holding AS

### Noter til regnskapet 2020

#### **Aksjer og andeler i tilknyttet selskap og datterselskap**

Datterselskaper vurderes etter kostmetoden i selskapsregnskapet. Investeringen er vurdert til anskaffelseskost for aksjene med mindre nedskrivning har vært nødvendig. Det er foretatt nedskrivning til virkelig verdi når verdifall skyldes årsaker som ikke kan antas å være av forbigående art og det må anses som nødvendig etter god regnskapsskikk. Nedskrivninger er reversert dersom grunnlaget for nedskrivning ikke lenger er til stede.

Investeringer i tilknyttet selskap vurderes etter kostmetoden i selskapsregnskapene og etter egenkapitalmetoden i konsernregnskapet.

#### **Varer**

Varer er vurdert til laveste av gjennomsnittlig anskaffelseskost og netto salgsverdi (laveste verdis prinsipp).

#### **Inntekter**

Inntektsføring ved salg av varer skjer på leveringstidspunktet. Salg av tjenester inntektsføres etter hvert som de blir levert. Inntekter fra salg av tjenester og langsiktige tilvirkningsprosjekter resultatføres i takt med prosjektets fullføringsgrad, når utfallet av transaksjonen kan estimeres på en pålitelig måte.

#### **Fordringer**

Kundefordringer og andre fordringer er oppført til pålydende etter fradrag for avsetning til forventet tap. Avsetning til tap gjøres på grunnlag av en individuell vurdering av de enkelte fordringene.

#### **Bankinnskudd, kontanter og lignende**

Bankinnskudd, kontanter ol. inkluderer kontanter, bankinnskudd og andre betalingsmidler med forfallsdato som er kortere enn tre måneder fra anskaffelse.

#### **Kostnader**

Kostnader regnskapsføres som hovedregel i samme periode som tilhørende inntekt. I de tilfeller det ikke er en klar sammenheng mellom utgifter og inntekter fastsettes fordelingen etter skjønnsmessige kriterier. Øvrige unntak fra sammenstillingsprinsippet er angitt der det er aktuelt.

#### **Skatter**

Skattekostnaden sammenstilles med regnskapsmessig resultat før skatt. Skatt knyttet til egenkapitaltransaksjoner er ført mot egenkapitalen. Skattekostnaden består av betalbar skatt (skatt på årets direkte skattepliktige inntekt) og endring i netto utsatt skatt. Utsatt skatt og utsatt skattefordel er presentert brutto i balansen.

#### **Sammenligningstall**

Det er i konsernet eliminert intermgjavnst på varer i TESS Logistikk for første gang i 2020. Sammenligningstallene er derfor omarbeidet. Effekten på egenkapitalen fremkommer av note 8.



## Konsernregnskap Teknisk Service Holding AS

### Noter til regnskapet 2020

#### Note 1 - Salgsinntekt

Spesifikasjon av salg fordelt geografisk og pr. virksomhetsområde

Virksomhetsområde handel og service	2020	2019
Norge	3 069 848 751	2 847 229 557
Skandinavia forøvrig	60 589 114	67 897 828
EU forøvrig	18 526 022	21 416 522
Andre land	72 208 602	131 994 860
<b>Salgsinntekt</b>	<b>3 221 172 489</b>	<b>3 068 538 767</b>

Konsernet er en handels- og servicebedrift og har i tillegg eiendomsvirksomhet.

Annen driftsinntekt består av	2020	2019
Eksterne leieinntekter	29 142 626	20 335 550
Annen driftsinntekt	42 486 262	28 648 784
<b>Sum annen driftsinntekt</b>	<b>71 628 888</b>	<b>48 984 334</b>

Eiendomsvirksomheten i konsernet har totale leieinntekter til andre konsernselskaper på kr 36 859 960. Dette er eliminert i konsernregnskapet.

#### Note 2 - Varekostnad - varebeholdning

Pr. beholdningstype	2020	2019
Handelsvarer	816 484 206	731 593 491
<b>Totalt</b>	<b>816 484 206</b>	<b>731 593 491</b>

Varer er vurdert til laveste av gjennomsnittlig anskaffelseskost og netto salgsverdi (laveste verdis prinsipp). Varelageret er nedskrevet for ukurans med kr 126 433 652 (kr 113 107 488).

#### Note 3 - Lønnskostnader

	2020	2019
Lønn	711 723 005	702 798 165
Arbeidsgiveravgift	87 601 886	90 035 674
Pensjoner	18 065 531	14 709 811
Andre lønnsrelaterte ytelser	19 596 632	21 389 306
<b>Total</b>	<b>836 987 053</b>	<b>828 932 957</b>

Gjennomsnittlig antall årsverk har i løpet av 2020 vært: 1 165 (1 173)

Konsernet er pliktig til å ha tjenstepensjonsordning etter lov om obligatorisk tjenstepensjon (OTP). Konsernets pensjonsordning er i hovedsak 3,25% poeng av lønn over 1 G som er vesentlig høyere (62,5%) enn lovens minstekrav.

#### Note 4 - Ytelser til revisor

Konsernet har totalt ytet godtgjørelse til konsernets revisorer med følgende beløp:	2020	2019
Løvpålagt revisjon	4 653 901	2 386 511
Konsernrevisjon	70 000	70 000
Bistand mellombalanse fusjon/fisjon	-	127 970
Annen bistand	101 580	123 340
<b>Sum godtgjørelse til revisor</b>	<b>4 825 481</b>	<b>2 707 821</b>

Beløpene er ekskl. mva.



## Konsernregnskap Teknisk Service Holding AS

### Noter til regnskapet 2020

#### Note 5 - Ytelser til ledende personer

	Daglig leder i morselskap	Styremedl. i morselskap
Lønn/styrehonorar	-	-
Annen godtgjørelse	-	-

Daglig leder i Teknisk Service Holding AS er ansatt i TESS AS, og lønnes derfra.  
Lønn i 2020 har vært 10.225.701.

Det er ikke tegningsretter, opsjoner eller tilsvarende rettigheter for ansatte og deres tillitsvalgte.

Daglig leder har avtale om resultatbasert bonus.

Daglig leder og styret har ikke ytterligere avtaler om sluttederlag, aksjebasert avlønning, overskuddsdelinger, opsjoner eller lignende.

Det er i Jølberg Holding AS (morselskapet til Teknisk Service Holding AS) gitt lån og/eller stilt sikkerhet på vegne av daglig leder, styremedlemmer aksjonærer eller nærstående:

	Rentesats p.t	Funksjon	NOK
Gry Ansgar Invest AS v/Ansgar Karlsen	2,20 %	Styremedlem	9 156 922
Øvrige minoritetsaksjonærer	2,20 %		2 589 977

Avdragsplan: Lånene avregnes årlig mot netto provisjon.

#### Note 6 - Varige driftsmidler

	Goodwill og lisens	Tomter, bygninger og annen fast eiendom	Driftsløsøre, inventar, verktøy etc	SUM
Anskaffelseskost pr. 1.1.	173 120 695	690 680 903	430 165 559	1 293 967 157
Tilgang	-	135 591 992	29 645 154	165 237 146
Avgang	-	-10 338 494	-5 880 699	-16 219 193
Anskaffelseskost pr. 31.12.	173 120 695	815 934 402	453 930 014	1 442 985 110
Akkumulerte av/nedskr. pr. 1.1.	96 410 917	137 208 080	308 300 949	541 919 946
Akkumulert avskrivning kjøp	-	10 094 639	-	10 094 639
Ordinære avskrivninger	29 119 113	21 899 801	38 280 017	89 298 932
Akkumulert avskrivning avgang	-	-3 445 050	-4 075 768	-7 520 818
Nedskrivning	580 942	-	-	580 942
Akkumulerte av/nedskr. pr. 31.12.	126 110 972	165 757 470	342 505 198	634 373 641
<b>Bokført verdi pr. 31.12.</b>	<b>47 009 723</b>	<b>650 176 931</b>	<b>111 424 815</b>	<b>808 611 469</b>
Prosentstørrelse for ord. avskr.	20	0-4	10-33	

Konsernet kjøpte i 2019 opp Sylinderaktutten AS (90,1 %), Wangen Sveis & Konsulent tjenester AS (100 %) og Randabergveien 305 AS (100 %).  
Det er beregnet goodwill og/eller merverdi ved kjøpene.

I 2020 har konsernet kjøpt Industrigata 7 Lier AS (100%), TESS Kristiansund Eiendom AS (100 %) og TESS Fredrikstad Eiendom AS (100%).  
Det er beregnet goodwill og/eller merverdi ved kjøpene.



**Konsernregnskap  
Teknisk Service Holding AS**

**Noter til regnskapet 2020**

**Note 7 - Skattekostnad på ordlært resultat**

Spesifikasjon av årets skattegrunnlag :	2020	2019
Resultat før skattekostnader	239 367 246	165 568 706
+ Permanente og andre forskjeller	31 432 777	-36 340 254
+ Endring i midlertidige forskjeller	17 327 614	32 483 309
Anvendt skattemessig fremførbart underskudd	-1 105 867	-2 748 484
Avskåret rentefradrag	-2 231 436	-2 359 090
= Inntekt	<b>284 790 334</b>	<b>156 604 187</b>
Spesifikasjon av årets skattekostnad :		
Betalbar skatt	62 704 266	44 659 825
Endring utsatt skattefordel (bokført)	649 288	-6 138 372
Effekt utsatt skatt tilgang/avgang datterselskap	-966 566	
For lite/ -for mye avsatt tidligere år	-	-355 117
Korreksjon skatt (utenlandske selskaper)	1 386 761	193 684
= Ordinær skattekostnad	<b>63 773 749</b>	<b>38 360 020</b>
Betalbar skatt i balansen består av		
Beregnet skatt av årets resultat	62 704 266	44 659 823
Skattefunn	-50 392	-101 084
= <b>Betalbar skatt i balansen</b>	<b>62 653 874</b>	<b>44 558 741</b>
Midlertidige forskjeller utsatt skatt/utsatt skattefordel :	2020	2019
Grunnlag utsatt skattefordel	204 927 323	70 445 418
Utsatt skattefordel 22%	45 084 011	15 497 992
Grunnlag utsatt skatt	160 931 125	32 767 691
Utsatt skatt 22%	35 404 848	7 208 892
<b>Netto utsatt skatt / utsatt skattefordel:</b>	<b>9 679 164</b>	<b>8 289 100</b>

Utsatt skattefordel er oppført med utgangspunkt i fremtidig inntekt.

**Note 8 - Egenkapital**

	Aksjekapital	Overkurs	Majoritetens andel annen egenkapital	Sum konsern før minoritetsandel	Minoritetens andel	Sum konsern
Pr. 01.01.	90 000	475 658 570	295 046 036	770 794 805	55 648 481	826 443 086
Korrigert feil tidligere år			-12 528 702	-12 528 701		-12 528 701
<b>Pr. 01.01. omarbeidet balanse</b>	<b>90 000</b>	<b>475 658 570</b>	<b>282 517 334</b>	<b>758 265 904</b>	<b>55 648 481</b>	<b>813 914 385</b>
Valutajustering utenlandske selskaper			-1 018 096	-1 018 096	3 901	-1 014 195
Minoritetsandel egenkapital kjøpte selskaper			-8 554 362	-8 554 362	8 554 362	-
Tilganger minoritet i konsernet			9 209 952	9 209 952	-	9 209 952
Avgang minoritet i konsernet					-544 594	-544 594
Utbytte			-16 710 465	-16 710 465	-3 795 865	-20 506 329
Tidligere års feil			2 017 033	2 017 033		2 017 033
Årets resultat			159 279 768	159 279 768	16 313 730	175 593 498
Andre endringer			-212 865	-212 865		-212 865
Omklassifisering			223 403	223 403	-223 403	-
<b>Pr. 31.12.</b>	<b>90 000</b>	<b>475 658 570</b>	<b>426 751 702</b>	<b>902 500 272</b>	<b>75 956 613</b>	<b>978 456 885</b>



**Konsernregnskap  
Teknisk Service Holding AS**

**Noter til regnskapet 2020**

**Note 9 - Bankgaranti - Skattetrekkkonto**

Inkludert i konsernets bankinnskudd er skattetrekkmidler med totalt kr 3 289 498. I tillegg har Tryg Garanti og Danske Bank stilt bankgaranti på vegne av konsernet for skattetrekk. Bankgarantien er på kr 42 800 000.

**Note 10 - Pantstillelser**

	2020	2019
Pr 31.12 er følgende gjeld sikret med pant:		
Langsiktig gjeld til kredittinstitusjoner	586 872 478	533 238 544
Kortsiktig gjeld til kredittinstitusjoner	60 858 677	151 879 844
<b>Sum pantesikret gjeld</b>	<b>637 731 155</b>	<b>685 118 388</b>

Pantstillelser	Pantehaver	Pantebeløp 2020	Bokført verdi
Driftsløsøre	Danske Bank	1 051 000 000	111 424 815
Fast eiendom	Danske Bank	2 671 700 000	650 176 931
Kundefordringer	Danske Bank	5 251 000 000	499 575 384
Varelager	Danske Bank	5 251 000 000	816 484 206
<b>Sum</b>			<b>2 077 661 337</b>

**Note 11 - Fordringer og gjeld**

Fordringer med forfall senere enn 1 år etter balansedagen:	2020	2019
Andre fordringer	7 166 260	3 160 281
Lån til eierselskap	432 875 000	432 875 000
<b>Andel gjeld med forfall senere enn 5 år etter balansedagen:</b>		
<b>Gjeld til kredittinstitusjoner</b>	<b>2020</b>	<b>2019</b>
Langsiktig gjeld til kredittinstitusjoner	586 872 478	533 238 544
<b>Øvrig langsiktig gjeld:</b>		
Gjeld til eierselskap	457 862 367	457 862 367
Gjeld til eier	10 604 265	15 126 687
Annen langsiktig gjeld	2 453 561	5 484 645
<b>Sum øvrig langsiktig gjeld</b>	<b>470 920 193</b>	<b>478 473 699</b>
<b>Sum gjeld med forfall senere enn 5 år etter balansedagen</b>	<b>1 057 792 671</b>	<b>1 011 712 243</b>



## Konsernregnskap Teknisk Service Holding AS

### Noter til regnskapet 2020

#### Note 12 - Transaksjoner og mellomværende med nærstående

Som nærstående part anses å være:

Erik Jølberg, Jølberg Holding AS og Stiftelsen Erik Jølberg.

I konsernregnskap er det foretatt transaksjoner med nærstående part. Transaksjonene består av rentekostnader til Erik Jølberg med kr 271 524 og Jølberg Holding AS med rentekostnader kr 12 018 887 og renteinntekter med kr 11 336 719. Transaksjoner med Stiftelsen Erik Jølberg består av renteinntekter på kr 26 250. Rentekostnadene og renteinntektene er foretatt som del av den ordinære virksomheten og til priser og betingelser som mellom uavhengige parter.

Mellomværende med nærstående part består av:	2020	2019
Lån til Jølberg Holding AS	431 875 000	431 875 000
Lån til Stiftelsen Erik Jølberg	1 000 000	1 000 000
Kundefordringer Jølberg Holding AS	22 017 945	4 007 427
Andre fordringer Jølberg Holding AS	10 681 226	-
<b>Sum fordringer</b>	<b>465 574 171</b>	<b>436 882 427</b>
Langsiktig gjeld til Jølberg Holding AS	457 862 367	457 862 367
Langsiktig gjeld til Erik Jølberg	10 604 265	15 126 687
Leverandørgjeld til Jølberg Holding AS	27 082 990	15 707 846
Utbytte til Jølberg Holding AS	10 000 000	10 000 000
Konsernkontoordning i Jølberg Holding AS	30 605 440	19 982 639
<b>Sum gjeld</b>	<b>536 135 062</b>	<b>518 679 539</b>

#### Note 13 - Investeringer i aksjer

Investeringer i tilknyttede selskaper er bokført i konsernregnskapet etter egenkapitalmetoden. Pr 31. desember 2020 eier konsernet aksjer i følgende tilknyttede selskaper:

Selskap	Land	Eierandel / stemmeandel	EK 31/12-2020 100 %	Resultat 2020 100 %
Skogholt Hanskefabrikk AS	Norge	50 %	15 714 951	4 912 971
Reol Consult	Norge	34 %	2 615 606	193 077
Tess Singapore Pte Ltd	Singapore	50 %	-6 751 633	-2 918 261
Drifts og vedlikeholdsprodukter Norge AS	Norge	25 %	135 519	1 870

Selskaper regnskapsført etter egenkapitalmetoden	Skogholt Hanskefabrikk AS	Reol Consult	Tess Singapore Pte Ltd	Drifts og vedlikeholds- produkter Norge AS	2020
Opprinnelig anskaffelseskost	14 000 000	986 000	3 175 200	25 000	18 186 200
Inngående balanse 01.01.	8 400 990	823 660	0	33 412	9 427 948
Andel årets resultat	2 456 486	65 846	-1 459 130	468	1 083 469
Overføringer til/fra selskapet (utbytte)	-3 000 000	0	0	0	-3 000 000
<b>Utgående balanse 31.12.</b>	<b>7 857 475</b>	<b>889 306</b>	<b>-1 459 130</b>	<b>33 880</b>	<b>7 321 530</b>

Investeringer i øvrige aksjer er bokført i regnskapet etter kostmetoden:

	Eierandel	2020
Aksjer i Sløvåg Næringsbygg AS	11,14 %	1 444 444
Aksjer i DeepRiver AS	Under 1 %	99 990
Aksjer i Tidetech AS	Under 1 %	100 219
Aksjer i Tradebroker	Under 1 %	77 000
Øvrige aksjer		188 719
<b>Netto bokført verdi øvrige aksjer</b>		<b>1 910 372</b>



**Konsernregnskap  
Teknisk Service Holding AS**

**Noter til regnskapet 2020**

**Note 14 - Selskapskapital**

Aksjekapitalen på kr 90 000 består av 10 000 aksjer á kr 9. Alle aksjer har like rettigheter.

Oversikt over de største aksjonærene i morselskapet Teknisk Service Holding AS 31.12.

		<b>Antall</b>	<b>Eierandel</b>
Jølberg Holding AS v/Erik Jølberg	Styreleder	9 155	91,55 %
Gry Ansgar Invest AS v/Ansgar Karlsen	Styremedlem	325	3,25 %
Erik Jølberg	Styreleder	120	1,20 %
Soot Invest AS		100	1,00 %
Aktib Invest AS		50	0,50 %
K Green Invest AS		50	0,50 %
JIL Invest AS		50	0,50 %
Erlend Gjerdevik		50	0,50 %
Øyvind Brox		50	0,50 %
Nils Lauvid		50	0,50 %
<b>Totalt antall aksjer</b>		<b>10 000</b>	<b>100 %</b>

**Note 15 - Hendelser etter balansedagen**

Den finansielle stillingen er stabil for 1. halvår 2021 og på samme nivå som i fjor. Styret utelukker allikevel ikke at Covid-19 kan få en negativ effekt på selskapets innføring og likviditet i 2021



## Konsernregnskap Teknisk Service Holding AS

### Kontantstrømoppstilling

	2020	2019
<b>Kontantstrømmer fra operasjonelle aktiviteter</b>		
Resultat før skattekostnad	239 367 246	165 568 706
Periodens betalte skatt	-44 558 741	-39 960 180
Ordinære avskrivninger og nedskrivninger	88 717 990	86 197 351
Endring i varelager	-84 890 715	-138 201 146
Endring i kundefordringer	29 031 870	-154 380 707
Endring i leverandørgjeld	39 641 870	69 313 971
Endring i andre tidsavgrensingsposter	-16 615 472	61 354 627
<b>Netto kontantstrøm fra operasjonelle aktiviteter</b>	<b>250 694 048</b>	<b>49 892 622</b>
<b>Kontantstrømmer fra investeringsaktiviteter</b>		
Innbetalinger ved salg av varige driftsmidler	5 880 699	3 654 594
Utbetalinger ved kjøp av varige driftsmidler	-38 790 339	-132 713 893
Innbetalinger ved salg av aksjer og andeler i andre foretak	8 665 358	23 132 869
Utbetalinger ved kjøp av aksjer og andeler	-43 083 191	-8 847 877
<b>Netto kontantstrøm fra investeringsaktiviteter</b>	<b>-67 327 474</b>	<b>-114 774 307</b>
<b>Kontantstrøm fra finansieringsaktiviteter</b>		
Innbetalinger ved opptak av langsiktig gjeld	0	126 687 981
Nedbetaling av langsiktig gjeld	-23 119 572	99 485 973
Endring langsiktig fordring	0	-1 000 000
Egenkapitalendringer	0	2 614 764
Utbetaling utbytte	-15 287 818	-13 818 174
Endring kassakreditt	-101 021 167	27 202 008
<b>Netto kontantstrøm fra finansieringsaktiviteter</b>	<b>-139 428 557</b>	<b>65 162 832</b>
<b>Netto endring i kontanter mv</b>		
Netto endring i kontanter og kontantekvivalenter	43 938 017	281 147
Beholdning av kontanter og kontantekvivalenter ved periodens begynnelse	91 176 762	90 895 615
<b>Beholdning av kontanter og kontantekvivalenter ved periodens slutt</b>	<b>135 114 780</b>	<b>91 176 762</b>
<b>Kontantbeholdning mv framkommer slik:</b>		
Kontanter og bankinnskudd 31.12	135 114 780	91 176 762
<b>Beholdning av kontanter 31.12</b>	<b>135 114 780</b>	<b>91 176 762</b>
Skattetrekksmidler	3 269 498	2 529 213
Bankinnskudd	131 845 282	88 647 549
<b>Beholdning av kontanter 31.12</b>	<b>135 114 780</b>	<b>91 176 762</b>



Deloitte AS  
Erik Børresens allé 2  
Postboks 2013 Strømsø  
NO-3003 Drammen  
Norway

Tel: +47 32 26 41 00  
www.deloitte.no

Til generalforsamlingen i Teknisk Service Holding AS

UAVHENGIG REVISORS BERETNING

### Uttalelse om revisjonen av årsregnskapet

#### Konklusjon

Vi har revidert Teknisk Service Holding AS' årsregnskap som viser et overskudd i selskapsregnskapet på kr 18 161 174 og et overskudd i konsernregnskapet på kr 175 593 498. Årsregnskapet består av:

- selskapsregnskapet, som består av balanse per 31. desember 2020, resultatregnskap og kontantstrømoppstilling for regnskapsåret avsluttet per denne datoen og noter til årsregnskapet, herunder et sammendrag av viktige regnskapsprinsipper, og
- konsernregnskapet, som består av balanse per 31. desember 2020, resultatregnskap og kontantstrømoppstilling for regnskapsåret avsluttet per denne datoen og noter til årsregnskapet, herunder et sammendrag av viktige regnskapsprinsipper.

Etter vår mening:

- er årsregnskapet avgitt i samsvar med lov og forskrifter
- gir det medfølgende selskapsregnskapet et rettviseende bilde av den finansielle stillingen til Teknisk Service Holding AS per 31. desember 2020 og av selskapets resultater og kontantstrømmer for regnskapsåret som ble avsluttet per denne datoen i samsvar med regnskapslovens regler og god regnskapsskikk i Norge.
- gir det medfølgende konsernregnskapet et rettviseende bilde av den finansielle stillingen til konsernet Teknisk Service Holding AS per 31. desember 2020 og av konsernets resultater og kontantstrømmer for regnskapsåret som ble avsluttet per denne datoen i samsvar med regnskapslovens regler og god regnskapsskikk i Norge.

#### Grunnlag for konklusjonen

Vi har gjennomført revisjonen i samsvar med lov, forskrift og god revisjonsskikk i Norge, herunder de internasjonale revisjonsstandardene International Standards on Auditing (ISA-ene). Våre oppgaver og plikter i henhold til disse standardene er beskrevet i Revisors oppgaver og plikter ved revisjon av årsregnskapet. Vi er uavhengige av selskapet og konsernet slik det kreves i lov og forskrift, og har overholdt våre øvrige etiske forpliktelser i samsvar med disse kravene. Etter vår oppfatning er innhentet revisjonsbevis tilstrekkelig og hensiktsmessig som grunnlag for vår konklusjon.

#### Øvrig informasjon

Ledelsen er ansvarlig for øvrig informasjon. Øvrig informasjon omfatter informasjon i årsrapporten bortsett fra årsregnskapet og den tilhørende revisjonsberetningen.

Vår uttalelse om revisjonen av årsregnskapet dekker ikke øvrig informasjon, og vi attesterer ikke den øvrige informasjonen.

I forbindelse med revisjonen av årsregnskapet er det vår oppgave å lese øvrig informasjon med det formål å vurdere hvorvidt det foreligger vesentlig inkonsistens mellom øvrig informasjon og årsregnskapet, kunnskap vi har opparbeidet oss under revisjonen, eller hvorvidt den tilsynelatende inneholder vesentlig feilinformasjon.

Dersom vi konkluderer med at den øvrige informasjonen inneholder vesentlig feilinformasjon er vi pålagt å rapportere det. Vi har ingenting å rapportere i så henseende.

Deloitte refers to one or more of Deloitte Touche Tohmatsu Limited ("DTTL"), its global network of member firms, and their related entities (collectively, the "Deloitte organization"). DTTL (also referred to as "Deloitte Global") and each of its member firms and related entities are legally separate and independent entities, which cannot obligate or bind each other in respect of third parties. DTTL and each DTTL member firm and related entity is liable only for its own acts and omissions, and not those of each other. DTTL does not provide services to clients. Please see [www.deloitte.no](http://www.deloitte.no) to learn more.

© Deloitte AS

Registrert i Foretaksregisteret Medlemmer av Den norske Revisorforening  
Organisasjonsnummer: 980 211 282

Pe:1neo Dokumentnøkkel: L87WB-NYESA-5B7A2-XTZ8N-GO665H-KZ7Y5



### **Styrets og daglig leders ansvar for årsregnskapet**

Styret og daglig leder (ledelsen) er ansvarlig for å utarbeide årsregnskapet i samsvar med lov og forskrifter, herunder for at det gir et rettviseende bilde i samsvar med regnskapslovens regler og god regnskapsskikk i Norge. Ledelsen er også ansvarlig for slik intern kontroll som den finner nødvendig for å kunne utarbeide et årsregnskap som ikke inneholder vesentlig feilinformasjon, verken som følge av misligheter eller utilsiktede feil.

Ved utarbeidelsen av årsregnskapet er ledelsen ansvarlig for å ta standpunkt til selskapets og konsernets evne til fortsatt drift, og på tilbørlig måte å opplyse om forhold av betydning for fortsatt drift. Forutsetningen om fortsatt drift skal legges til grunn for årsregnskapet så lenge det ikke er sannsynlig at virksomheten vil bli avvirket.

### **Revisors oppgaver og plikter ved revisjonen av årsregnskapet**

Vårt mål med revisjonen er å oppnå betryggende sikkerhet for at årsregnskapet som helhet ikke inneholder vesentlig feilinformasjon, verken som følge av misligheter eller utilsiktede feil, og å avgi en revisjonsberetning som inneholder vår konklusjon. Betryggende sikkerhet er en høy grad av sikkerhet, men ingen garanti for at en revisjon utført i samsvar med lov, forskrift og god revisjonsskikk i Norge, herunder ISA-ene, alltid vil avdekke vesentlig feilinformasjon som eksisterer. Feilinformasjon kan oppstå som følge av misligheter eller utilsiktede feil. Feilinformasjon blir vurdert som vesentlig dersom den enkeltvis eller samlet med rimelighet kan forventes å påvirke økonomiske beslutninger som brukerne foretar basert på årsregnskapet.

Som del av en revisjon i samsvar med lov, forskrift og god revisjonsskikk i Norge, herunder ISA-ene, utøver vi profesjonelt skjønn og utviser profesjonell skepsis gjennom hele revisjonen. I tillegg:

- identifiserer og anslår vi risikoen for vesentlig feilinformasjon i regnskapet, enten det skyldes misligheter eller utilsiktede feil. Vi utformer og gjennomfører revisjonshandlinger for å håndtere slike risikoer, og innhenter revisjonsbevis som er tilstrekkelig og hensiktsmessig som grunnlag for vår konklusjon. Risikoen for at vesentlig feilinformasjon som følge av misligheter ikke blir avdekket, er høyere enn for feilinformasjon som skyldes utilsiktede feil, siden misligheter kan innebære samarbeid, forfalskning, bevisste utelatelser, uriktige fremstillinger eller overstyring av internkontroll.
- opparbeider vi oss en forståelse av den interne kontroll som er relevant for revisjonen, for å utforme revisjonshandlinger som er hensiktsmessige etter omstendighetene, men ikke for å gi uttrykk for en mening om effektiviteten av selskapets og konsernets interne kontroll.
- evaluerer vi om de anvendte regnskapsprinsippene er hensiktsmessige og om regnskapsestimatene og tilhørende noteopplysninger utarbeidet av ledelsen er rimelige.
- konkluderer vi på hensiktsmessigheten av ledelsens bruk av fortsatt drift-forutsetningen ved avleggelsen av regnskapet, basert på innhentede revisjonsbevis, og hvorvidt det foreligger vesentlig usikkerhet knyttet til hendelser eller forhold som kan skape tvil av betydning om selskapets og konsernets evne til fortsatt drift. Dersom vi konkluderer med at det eksisterer vesentlig usikkerhet, kreves det at vi i revisjonsberetningen henleder oppmerksomheten på tilleggsopplysningene i regnskapet, eller, dersom slike tilleggsopplysninger ikke er tilstrekkelige, at vi modifierer vår konklusjon om årsregnskapet og årsberetningen. Våre konklusjoner er basert på revisjonsbevis innhentet inntil datoen for revisjonsberetningen. Etterfølgende hendelser eller forhold kan imidlertid medføre at selskapet og konsernet ikke fortsetter driften.
- evaluerer vi den samlede presentasjonen, strukturen og innholdet, inkludert tilleggsopplysningene, og hvorvidt årsregnskapet representerer de underliggende transaksjonene og hendelsene på en måte som gir et rettviseende bilde.
- innhenter vi tilstrekkelig og hensiktsmessig revisjonsbevis vedrørende den finansielle informasjonen til enhetene eller forretningsområdene i konsernet for å kunne gi uttrykk for en mening om det konsoliderte regnskapet. Vi er ansvarlige for å lede, følge opp og gjennomføre konsernrevisjonen. Vi alene er ansvarlige for vår revisjonskonklusjon.

Vi kommuniserer med ledelsen blant annet om forhold av betydning som vi har avdekket i løpet av revisjonen, herunder om eventuelle svakheter av betydning i den interne kontrollen.



## Deloitte.

side 3/3  
Uavhengig revisors beretning -  
Teknisk Service Holding AS

### Uttalelse om andre lovmessige krav

#### *Konklusjon om årsberetningen*

Basert på vår revisjon av årsregnskapet som beskrevet ovenfor, mener vi at opplysningene i årsberetningen om årsregnskapet, forutsetningen om fortsatt drift og forslaget til resultatdisponering er konsistente med årsregnskapet og i samsvar med lov og forskrifter.

#### *Konklusjon om registrering og dokumentasjon*

Basert på vår revisjon av årsregnskapet som beskrevet ovenfor, og kontrollhandlinger vi har funnet nødvendig i henhold til internasjonal standard for attestasjonsoppdrag (ISAE) 3000 «Attestasjonsoppdrag som ikke er revisjon eller forenklet revisorkontroll av historisk finansiell informasjon», mener vi at ledelsen har oppfylt sin plikt til å sørge for ordentlig og oversiktlig registrering og dokumentasjon av selskapets regnskapsopplysninger i samsvar med lov og god bokføringskikk i Norge.

Drammen, 12. august 2021  
Deloitte AS

**Sturle Holseter**  
statsautorisert revisor

Penneo Dokumentnøkkel: L87WB-NYE3A-5B7A2-XTZ8N-GO65H-KZZYS



# PENNEO

Signaturene i dette dokumentet er juridisk bindende. Dokument signert med "Penneo™ - sikker digital signatur".  
De signerende parter sin identitet er registrert, og er listet nedenfor.

"Med min signatur bekrefter jeg alle datoer og innholdet i dette dokument."

## Sturle Holseter

Statsautorisert revisor

Serienummer: 9578-5997-4-359375

IP: 77.16.xxx.xxx

2021-08-12 10:05:29Z



Penneo Dokumentnr: L87WB-NY3A-5B7A2-XTZ8N-GO65H-K2ZY5

Dokumentet er signert digitalt, med **Penneo.com**. Alle digitale signatur-data i dokumentet er sikret og validert av den datamaskin-utregnede hash-verdien av det opprinnelige dokument. Dokumentet er låst og tids-stemplet med et sertifikat fra en betrodd tredjepart. All kryptografisk bevis er integrert i denne PDF, for fremtidig validering (hvis nødvendig).

### Hvordan bekrefter at dette dokumentet er originalen?

Dokumentet er beskyttet av ett Adobe CDS sertifikat. Når du åpner dokumentet i

Adobe Reader, skal du kunne se at dokumentet er sertifisert av **Penneo e-signature service** <[penneo@penneo.com](mailto:penneo@penneo.com)>. Dette garanterer at innholdet i dokumentet ikke har blitt endret.

Det er lett å kontrollere de kryptografiske beviser som er lokalisert inne i dokumentet, med Penneo validator - <https://penneo.com/validate>