



ÅRSREGNSKAPET FOR REGNSKAPSÅRET 2024 - GENERELL INFORMASJON

Enheten

Organisasjonsnummer: 931 120 522
Organisasjonsform: Aksjeselskap
Foretaksnavn: HADELAND LÅS AS
Forretningsadresse: Røyskattlia 11
2743 HARESTUA

Regnskapsår

Årsregnskapets periode: 01.01.2024 - 31.12.2024

Konsern

Morselskap i konsern: Nei

Regnskapsregler

Regler for små foretak benyttet: Ja
Benyttet ved utarbeidelsen av årsregnskapet til selskapet: Regnskapslovens alminnelige regler

Årsregnskapet fastsatt av kompetent organ

Bekreftet av representant for selskapet: Finnbogi Richardsson
Dato for fastsettelse av årsregnskapet: 09.05.2025

Grunnlag for avgivelse

År 2024: Årsregnskapet er elektronisk innlevert
År 2023: Tall er hentet fra elektronisk innlevert årsregnskap fra 2024

Det er ikke krav til at årsregnskapet m.v. som sendes til Regnskapsregisteret er undertegnet. Kontrollen på at dette er utført ligger hos revisor/enhetens øverste organ. Sikkerheten ivaretas ved at innsender har rolle/rettighet for innsending av årsregnskapet via Altinn, og ved at det bekreftes at årsregnskapet er fastsatt av kompetent organ.

Brønnøysundregistrene, 23.05.2025



Resultatregnskap

Beløp i: NOK	Note	2024	2023
RESULTATREGNSKAP			
Inntekter			
Salgsinntekt		3 245 217	1 492 772
Annen driftsinntekt			57
Sum inntekter		3 245 217	1 492 829
Kostnader			
Varekostnad		422 451	120 137
Lønnskostnad	1	1 813 988	847 487
Avskrivning av driftsmidler og immaterielle eiendeler		95 556	19 472
Annen driftskostnad		888 243	385 152
Sum kostnader		3 220 238	1 372 248
Driftsresultat		24 979	120 581
Finansinntekter og finanskostnader			
Annen renteinntekt		1 784	580
Annen finansinntekt		1 787	
Sum finansinntekter		3 571	580
Annen rentekostnad		18 366	295
Sum finanskostnader		18 366	295
Netto finans		-14 795	285
Resultat før skattekostnad		10 184	120 866
Skattekostnad på resultat	2	8 064	25 978
Årsresultat		2 120	94 888
Årsresultat etter minoritetsinteresser		2 120	94 888
Totalresultat		2 120	94 888
Overføringer og disponeringer			
Avsatt til annen egenkapital	3	2 120	94 888



Resultatregnskap

Beløp i: NOK	Note	2024	2023
Sum overføringer og disponeringer		2 120	94 888



Balanse

Beløp i: NOK	Note	2024	2023
BALANSE - EIENDELER			
Anleggsmidler			
Immaterielle eiendeler			
Utsatt skattefordel	2		
Varige driftsmidler			
Maskiner og anlegg		184 972	120 528
Sum varige driftsmidler		184 972	120 528
Sum anleggsmidler		184 972	120 528
Omløpsmidler			
Varer			
Sum varer		10 648	
Fordringer			
Kundefordringer		267 539	35 210
Andre kortsiktige fordringer		111 020	31 526
Sum fordringer		378 559	66 736
Bankinnskudd, kontanter og lignende			
Bankinnskudd, kontanter o.l.		254 845	227 309
Sum bankinnskudd, kontanter og lignende		254 845	227 309
Sum omløpsmidler		644 052	294 045
SUM EIENDELER		829 024	414 573
BALANSE - EGENKAPITAL OG GJELD			
Egenkapital			
Innskutt egenkapital			
Aksjekapital	3, 4	30 000	30 000
Beholdning av egne aksjer	4		
Sum innskutt egenkapital		30 000	30 000



Balanse

Beløp i: NOK	Note	2024	2023
Opptjent egenkapital			
Annen egenkapital	3	86 938	84 818
Sum opptjent egenkapital		86 938	84 818
Sum egenkapital		116 938	114 818
Gjeld			
Langsiktig gjeld			
Utsatt skatt	2		3 108
Sum avsetninger for forpliktelser			3 108
Annen langsiktig gjeld			
Sum langsiktig gjeld		0	3 108
Kortsiktig gjeld			
Leverandørgjeld		128 227	45 335
Betalbar skatt	2	11 172	22 870
Skyldig offentlige avgifter		209 817	134 414
Annen kortsiktig gjeld		362 870	94 029
Sum kortsiktig gjeld		712 086	296 647
Sum gjeld		712 086	299 755
SUM EGENKAPITAL OG GJELD		829 024	414 573



Brønnøysundregistrene

ÅRSREGNSKAP FOR REGNSKAPSÅRET 2024 - GENERELL INFORMASJON

Journalnummer: 2025 457518

Enheten

Organisasjonsnummer: 931 120 522
Organisasjonsform: Aksjeselskap
Foretaksnavn: HADELAND LÅS AS
Forretningsadresse: Røyskattlia 11
2743 HARESTUA

Regnskapsår

Årsregnskapets periode: 01.01.2024 - 31.12.2024

Konsern

Morselskap i konsern: Nei

Regnskapsregler

Regler for små foretak benyttet: Ja
Benyttet ved utarbeidelsen av årsregnskapet til selskapet: Regnskapslovens alminnelige regler

Årsregnskapet fastsatt av kompetent organ

Bekreftet av representant for selskapet: Finnbogi Richardsson
Dato for fastsettelse av årsregnskapet: 09.05.2025

Revisjon

Selskapet har besluttet at årsregnskapet ikke skal revideres: Ja
Årsregnskapet er utarbeidet av ekstern autorisert regnskapsfører: Ja
Ekstern autorisert regnskapsfører har i løpet av regnskapsåret bistått ved den løpende regnskapsføringen eller utført andre tjenester for selskapet enn å utarbeide årsregnskapet: Ja

Grunnlag for avgivelse

År 2024: Årsregnskap er elektronisk innlevert.
År 2023: Tall er hentet fra elektronisk innlevert årsregnskap fra 2024.

Det er ikke krav til at årsregnskapet m.v. som sendes til Regnskapsregisteret er undertegnet. Kontrollen på at dette er utført ligger hos revisor/enhetens øverste organ. Sikkerheten ivaretas ved at innsender har rolle/rettighet for innsending av årsregnskapet via Altinn, og ved at det bekreftes at årsregnskapet er fastsatt av kompetent organ.

Brønnøysundregistrene, 22.05.2025

Brønnøysundregistrene
Postadresse: Postboks 900, 8910 Brønnøysund
Telefon: 75 00 75 00
E-post: firmapost@brreg.no Internett: www.brreg.no
Organisasjonsnummer: 974 760 673



Organisasjonsnr: 931 120 522
HADELAND LÅS AS

RESULTATREGNSKAP

Beløp i: NOK	Note	2024	2023
RESULTATREGNSKAP			
Inntekter			
Salgsinntekt		3 245 217	1 492 772
Annen driftsinntekt			57
Sum inntekter		3 245 217	1 492 829
Kostnader			
Varekostnad		422 451	120 137
Lønnskostnad	1	1 813 988	847 487
Avskrivning av driftsmidler og immaterielle eiendeler		95 556	19 472
Annen driftskostnad		888 243	385 152
Sum kostnader		3 220 238	1 372 248
Driftsresultat		24 979	120 581
Finansinntekter og finanskostnader			
Annen renteinntekt		1 784	580
Annen finansinntekt		1 787	
Sum finansinntekter		3 571	580
Annen rentekostnad		18 366	295
Sum finanskostnader		18 366	295
Netto finans		-14 795	285
Resultat før skattekostnad		10 184	120 866
Skattekostnad på resultat	2	8 064	25 978
Årsresultat		2 120	94 888
Årsresultat etter minoritetsinteresser		2 120	94 888
Totalresultat		2 120	94 888
Overføringer og disponeringer			
Avsatt til annen egenkapital	3	2 120	94 888
Sum overføringer og disponeringer		2 120	94 888



Organisasjonsnr: 931 120 522
HADELAND LÅS AS

BALANSE

Beløp i: NOK Note 2024 2023

BALANSE - EIENDELER

Anleggsmidler

Immaterielle eiendeler

Utsatt skattefordel 2

Varige driftsmidler

Maskiner og anlegg 184 972 120 528

Sum varige driftsmidler 184 972 120 528

Sum anleggsmidler 184 972 120 528

Omløpsmidler

Varer

Sum varer 10 648

Fordringer

Kundefordringer 267 539 35 210

Andre kortsiktige fordringer 111 020 31 526

Sum fordringer 378 559 66 736

Bankinnskudd, kontanter

og lignende

Bankinnskudd, kontanter o. l. 254 845 227 309

Sum bankinnskudd, kontanter og lignende 254 845 227 309

Sum omløpsmidler 644 052 294 045

SUM EIENDELER 829 024 414 573

BALANSE - EGENKAPITAL OG GJELD

Egenkapital

Innskutt egenkapital

Aksjekapital 3, 4 30 000 30 000

Beholdning av egne aksjer 4

Sum innskutt egenkapital 30 000 30 000

Opptjent egenkapital

Annen egenkapital 3 86 938 84 818

Sum opptjent egenkapital 86 938 84 818

Sum egenkapital 116 938 114 818

Gjeld



Langsiktig gjeld			
Utsatt skatt	2		3 108
Sum avsetninger for forpliktelseser			3 108
Annen langsiktig gjeld			
Sum langsiktig gjeld		0	3 108
Kortsiktig gjeld			
Leverandørgjeld		128 227	45 335
Betalbar skatt	2	11 172	22 870
Skyldig offentlige avgifter		209 817	134 414
Annen kortsiktig gjeld		362 870	94 029
Sum kortsiktig gjeld		712 086	296 647
Sum gjeld		712 086	299 755
SUM EGENKAPITAL OG GJELD		829 024	414 573



Organisasjonsnr: 931 120 522
HADELAND LÅS AS

NOTEOPPLYSNINGER - SELSKAP - alle poster oppgitt i hele tall

Note

Antall årsverk i regnskapsåret
3.00

Sum Beløp

Balanseført verdi 31.12. Varige driftsmidler Immaterielle eiend.

Konsernregnskap

Morselskapet sitt navn

Forretningskontor for morselskapet

Begrunnelse for at datterselskap er utelatt fra konsolideringen

Samlet beløp - tilknyttet selskap Årets Fjorårets

Samlet beløp - foretak i samme konsern Årets Fjorårets

Samlet beløp - foretak i samme konsern Årets Fjorårets

Samlet beløp - felles kontrollert virksomhet Årets Fjorårets

Pantstillelse Beløp

Beholdning av egne aksjer Antall Pålydende Andel av aksjek.



BankID Signing
Finnbogi Richardsson
2025-05-19



BankID Signing
Ola Mauritz Evenrud Larsen
2025-05-21

ÅRSREGNSKAP 2024

Hadeland Lås AS 931 120 522

Resultatregnskap
Balanse
Noter til regnskapet

Utarbeidet av:

ecit



BankID Signing
Finnbogi Richardsson
2025-05-19


BankID Signing
Ola Mauritz Evenrud Larsen
2025-05-21


Resultatregnskap

Hadeland Lås AS

Driftsinntekter og driftskostnader	Note	2024	20.02- 31.12.23
Salgsinntekt		3 245 217	1 492 772
Annen driftsinntekt		0	57
Sum driftsinntekter		3 245 217	1 492 829
Varekostnad		422 451	120 137
Lønnskostnad	1	1 813 988	847 487
Avskrivning av driftsmidler og immaterielle eiendeler		95 556	19 472
Annen driftskostnad		888 243	385 152
Sum driftskostnader		3 220 238	1 372 248
Driftsresultat		24 979	120 581
Finansinntekter og finanskostnader			
Annen renteinntekt		1 784	580
Annen finansinntekt		1 787	0
Annen rentekostnad		18 366	295
Resultat av finansposter		-14 795	285
Resultat før skattekostnad		10 184	120 866
Skattekostnad på resultat	2	8 064	25 978
Resultat		2 120	94 888
Årsresultat		2 120	94 888
Overføringer			
Avsatt til annen egenkapital	3	2 120	94 888
Sum overføringer		2 120	94 888



 BankID Signing
Finnbogi Richardsson
2025-05-19

 BankID Signing
Ola Mauritz Evenrud Larsen
2025-05-21

Balanse

Hadeland Lås AS

Eiendeler	Note	31.12.2024	31.12.2023
Anleggsmidler			
Varige driftsmidler			
Maskiner og anlegg		184 972	120 528
Sum varige driftsmidler		184 972	120 528
Sum anleggsmidler		184 972	120 528
Omløpsmidler			
Lager av varer og annen beholdning		10 648	0
Fordringer			
Kundefordringer		267 539	35 210
Andre kortsiktige fordringer		111 020	31 526
Sum fordringer		378 559	66 736
Bankinnskudd, kontanter o.l.		254 845	227 309
Sum omløpsmidler		644 052	294 045
Sum eiendeler		829 024	414 573



BankID Signing
Finnbogi Richardsson
2025-05-19

BankID Signing
Ola Mauritz Evenrud Larsen
2025-05-21

Balanse Hadeland Lås AS

Egenkapital og gjeld	Note	31.12.2024	31.12.2023
Innskutt egenkapital			
Aksjekapital	3, 4	30 000	30 000
Sum innskutt egenkapital		30 000	30 000
Opptjent egenkapital			
Annen egenkapital	3	86 938	84 818
Sum opptjent egenkapital		86 938	84 818
Sum egenkapital		116 938	114 818
Gjeld			
Avsetning for forpliktelser			
Utsatt skatt	2	0	3 108
Sum avsetning for forpliktelser		0	3 108
Kortsiktig gjeld			
Leverandørgjeld		128 227	45 335
Betalbar skatt	2	11 172	22 870
Skyldig offentlige avgifter		209 817	134 414
Annen kortsiktig gjeld		362 870	94 029
Sum kortsiktig gjeld		712 086	296 647
Sum gjeld		712 086	299 755
Sum egenkapital og gjeld		829 024	414 573

Harestua, 09.05.2025
Styret i Hadeland Lås AS

Finnbogi Richardsson
styreleder/daglig leder

Ola Mauritz Evenrud Larsen
styremedlem



Regnskapsprinsipper



Årsregnskapet er satt opp i samsvar med regnskapsloven og NRS 8 - God regnskapsskikk for små foretak. Årsregnskapet er satt opp med forutsetning om fortsatt drift.

Driftsinntekter

Inntektsføring ved salg av varer skjer på leveringstidspunktet. Tjenester inntektsføres etter hvert som de leveres.

Skatt

Skattekostnaden i resultatregnskapet omfatter både periodens betalbare skatt og endring i utsatt skatt. Utsatt skatt er beregnet med 22 % på grunnlag av de midlertidige forskjeller som eksisterer mellom regnskapsmessige og skattemessige verdier, samt ligningsmessig underskudd til fremføring ved utgangen av regnskapsåret. Skatteøkende og skattereduserende midlertidige forskjeller som reverserer eller kan reverseres i samme periode er utlignet og nettoført.

Klassifisering og vurdering av anleggsmidler

Anleggsmidler omfatter eiendeler bestemt til varig eie og bruk. Anleggsmidler er vurdert til anskaffelseskost. Varige driftsmidler balanseføres og avskrives over driftsmidlets økonomiske levetid. Avskrivningsperioden for fast eiendom anskaffet etter 2009 er dekomponert i en del som gjelder råbygget og en del som gjelder faste tekniske installasjoner. Varige driftsmidler nedskrives til gjenvinnbart beløp ved verdifall som forventes ikke å være forbigående. Gjenvinnbart beløp er det høyeste av netto salgsverdi og verdi i bruk. Verdi i bruk er nåverdi av fremtidige kontantstrømmer knyttet til eiendelen. Nedskrivningen reverseres når grunnlaget for nedskrivningen ikke lenger er til stede.

Klassifisering og vurdering av omløpsmidler

Omløpsmidler og kortsiktig gjeld omfatter normalt poster som forfaller til betaling innen ett år etter balansedagen, samt poster som knytter seg til varekretsløpet. Omløpsmidler vurderes til laveste verdi av anskaffelseskost og virkelig verdi.

Varer

Varer er vurdert til det laveste av anskaffelseskost og netto salgsverdi.

Fordringer

Kundefordringer og andre fordringer oppføres til pålydende etter fradrag for avsetning til forventet tap. Avsetning til tap gjøres på grunnlag av en individuell vurdering av de enkelte fordringene.

Note 1 Antall årsverk

Selskapet har i 2024 sysselsatt 3 årsverk. Det er ikke gitt lån eller andre sikkerhetsstillelser til fordel for ledende personer i selskapet.



BankID Signing
Finnbogi Richardsson
2025-05-19

BankID Signing
Ola Mauritz Evenrud Larsen
2025-05-21

Note 2 Skatt

Årets skattekostnad	2024	2023
Resultatført skatt på ordinært resultat:		
Betalbar skatt	11 172	22 870
Endring i utsatt skatt	-3 108	3 108
Skattekostnad ordinært resultat	8 064	25 978
Skattepliktig inntekt:		
Resultat før skatt	10 184	120 866
Permanente forskjeller	8 975	-2 784
Endring i midlertidige forskjeller	31 620	-14 128
Skattepliktig inntekt	50 780	103 954
Betalbar skatt i balansen:		
Betalbar skatt på årets resultat	11 172	22 870
Sum betalbar skatt i balansen	11 172	22 870

Skatteeffekten av midlertidige forskjeller som har gitt opphav til utsatt skatt og utsatte skattefordeler, spesifisert på typer av midlertidige forskjeller

	2024	2023	Endring
Varige driftsmidler	-17 492	14 128	31 620
Sum	-17 492	14 128	31 620
Inngår ikke i beregningen av utsatt skatt	17 492	0	-17 492
Grunnlag for utsatt skattefordel / skatt	0	14 128	14 128
Utsatt skattefordel / skatt (22 %)	0	3 108	3 108

I henhold til God regnskapsskikk for små foretak balanseføres ikke utsatt skattefordel.

Note 3 Egenkapital


	Aksjekapital	Annen egenkapital	Sum egenkapital
Pr. 31.12.2023	30 000	84 818	114 818
Årets resultat		2 120	2 120
Pr 31.12.2024	30 000	86 938	116 938

Utarbeidet av ECIT



Note 4 Aksjonærer

 BankID Signing
Finnbogi Richardsson
2025-05-19

 BankID Signing
Ola Mauritz Evenrud Larsen
2025-05-21

Aksjekapitalen i Hadeland Lås AS pr. 31.12 består av:

	Antall	Pålydende	Bokført
Ordinære aksjer	1 000	30,0	30 000
Sum	1 000		30 000

Eierstruktur

De største aksjonærene i % pr. 31.12 var:

	Ordinære	Eierandel
Finnbogi Richardsson	501	50,1
Ola Mauritz Evenrud Larsen	499	49,9
Totalt antall aksjer	1 000	100,0

Aksjer eiet av medlemmer i styret og daglig leder:

Navn	Verv	Ordinære
Finnbogi Richardsson	styreleder/daglig leder	501
Ola Mauritz Evenrud Larsen	styremedlem	499
Totalt antall aksjer		1 000