



## ÅRSREGNSKAPET FOR REGNSKAPSÅRET 2022 - GENERELL INFORMASJON

### Enheten

Organisasjonsnummer: 981 131 274  
Organisasjonsform: Aksjeselskap  
Foretaksnavn: MIKKELBORG INVEST AS  
Forretningsadresse: Brages vei 1  
1900 FETSUND

### Regnskapsår

Årsregnskapets periode: 01.01.2022 - 31.12.2022

### Konsern

Morselskap i konsern: Nei

### Regnskapsregler

Regler for små foretak benyttet: Ja  
Benyttet ved utarbeidelsen av årsregnskapet til selskapet: Regnskapslovens alminnelige regler

### Årsregnskapet fastsatt av kompetent organ

Bekreftet av representant for selskapet: Thor Mikkeltborg  
Dato for fastsettelse av årsregnskapet: 15.04.2023

### Grunnlag for avgivelse

År 2022: Årsregnskapet er elektronisk innlevert  
År 2021: Tall er hentet fra elektronisk innlevert årsregnskap fra 2022

*Det er ikke krav til at årsregnskapet m.v. som sendes til Regnskapsregisteret er undertegnet. Kontrollen på at dette er utført ligger hos revisor/enhetens øverste organ. Sikkerheten ivaretas ved at innsender har rolle/rettighet for innsending av årsregnskapet via Altinn, og ved at det bekreftes at årsregnskapet er fastsatt av kompetent organ.*

Brønnøysundregistrene, 18.06.2024



## Resultatregnskap

| Beløp i: NOK                                 | Note | 2022          | 2021      |
|--|------|---------------|-----------|
| <b>RESULTATREGNSKAP</b>                      |      |               |           |
| <b>Kostnader</b>                             |      |               |           |
| Annen driftskostnad                          |      | 2 049         | 0         |
| <b>Sum kostnader</b>                         |      | <b>2 049</b>  | <b>0</b>  |
| <b>Driftsresultat</b>                        |      | <b>-2 049</b> | <b>0</b>  |
| <b>Finansinntekter og finanskostnader</b>    |      |               |           |
| Annen renteinntekt                           |      | 0             | 93        |
| <b>Sum finansinntekter</b>                   |      | <b>0</b>      | <b>93</b> |
| <b>Netto finans</b>                          |      | <b>0</b>      | <b>93</b> |
| <b>Ordinært resultat før skattekostnad</b>   |      | <b>-2 049</b> | <b>93</b> |
| <b>Ordinært resultat etter skattekostnad</b> |      | <b>-2 049</b> | <b>93</b> |
| <b>Årsresultat</b>                           |      | <b>-2 049</b> | <b>93</b> |
| <b>Overføringer og disponeringer</b>         |      |               |           |
| Annen egenkapital                            |      | -2 049        | 93        |
| <b>Sum overføringer og disponeringer</b>     |      | <b>-2 049</b> | <b>93</b> |



### Balanse

| Beløp i: NOK                                   | Note | 2022           | 2021           |
|--|------|----------------|----------------|
| <b>BALANSE - EIENDELER</b>                     |      |                |                |
| <b>Anleggsmidler</b>                           |      |                |                |
| <b>Immaterielle eiendeler</b>                  |      |                |                |
| <b>Finansielle anleggsmidler</b>               |      |                |                |
| Andel  |      | 741 682        | 580 340        |
| <b>Sum finansielle anleggsmidler</b>           |      | <b>741 682</b> | <b>580 340</b> |
| <b>Sum anleggsmidler</b>                       |      | <b>741 682</b> | <b>580 340</b> |
| <b>Omløpsmidler</b>                            |      |                |                |
| <b>Varer</b>                                   |      |                |                |
| <b>Bankinnskudd, kontanter og lignende</b>     |      |                |                |
| Bankinnskudd                                   |      | 248 990        | 412 381        |
| <b>Sum bankinnskudd, kontanter og lignende</b> |      | <b>248 990</b> | <b>412 381</b> |
| <b>Sum omløpsmidler</b>                        |      | <b>248 990</b> | <b>412 381</b> |
| <b>SUM EIENDELER</b>                           |      | <b>990 672</b> | <b>992 721</b> |
| <b>BALANSE - EGENKAPITAL OG GJELD</b>          |      |                |                |
| <b>Egenkapital</b>                             |      |                |                |
| <b>Innskutt egenkapital</b>                    |      |                |                |
| Aksjekapital                                   |      | 202 000        | 202 000        |
| Overkurs                                       |      | 18 905         | 18 905         |
| <b>Sum innskutt egenkapital</b>                |      | <b>220 905</b> | <b>220 905</b> |
| <b>Opptjent egenkapital</b>                    |      |                |                |
| Annen egenkapital                              |      | 517 584        | 519 633        |
| <b>Sum opptjent egenkapital</b>                |      | <b>517 584</b> | <b>519 633</b> |
| <b>Sum egenkapital</b>                         |      | <b>738 489</b> | <b>740 538</b> |



## Balanse

| <b>Beløp i: NOK</b>               | <b>Note</b> | <b>2022</b>    | <b>2021</b>    |
|-----------------------------------|-------------|----------------|----------------|
| <b>Gjeld</b>                      |             |                |                |
| <b>Langsiktig gjeld</b>           |             |                |                |
| <b>Annen langsiktig gjeld</b>     |             |                |                |
| Lån fra aksjonærer                |             | 252 183        | 252 183        |
| <b>Sum annen langsiktig gjeld</b> |             | <b>252 183</b> | <b>252 183</b> |
| <br>                              |             |                |                |
| <b>Sum langsiktig gjeld</b>       |             | <b>252 183</b> | <b>252 183</b> |
| <br>                              |             |                |                |
| <b>Sum gjeld</b>                  |             | <b>252 183</b> | <b>252 183</b> |
| <br>                              |             |                |                |
| <b>SUM EGENKAPITAL OG GJELD</b>   |             | <b>990 672</b> | <b>992 721</b> |



## Brønnøysundregistrene

### ÅRSREGNSKAP FOR REGNSKAPSÅRET 2022 - GENERELL INFORMASJON

Journalnummer: 2023 419955

#### Enheten

Organisasjonsnummer: 981 131 274  
Organisasjonsform: Aksjeselskap  
Foretaksnavn: MIKKELBORG INVEST AS  
Forretningsadresse: Brages vei 1  
1900 FETSUND

#### Regnskapsår

Årsregnskapets periode: 01.01.2022 - 31.12.2022

#### Konsern

Morselskap i konsern: Nei

#### Regnskapsregler

Regler for små foretak benyttet: Ja  
Benyttet ved utarbeidelsen av  
årsregnskapet til selskapet: Regnskapslovens alminnelige regler

#### Årsregnskapet fastsatt av kompetent organ

Bekreftet av representant for selskapet: Thor Mikkelborg  
Dato for fastsettelse av årsregnskapet: 15.04.2023

#### Revisjon

Selskapet har besluttet at årsregnskapet  
ikke skal revideres: Ja

#### Grunnlag for avgivelse

År 2022: Årsregnskap er elektronisk innlevert.  
År 2021: Tall er hentet fra elektronisk innlevert årsregnskap fra 2022.

*Det er ikke krav til at årsregnskapet m.v. som sendes til Regnskapsregisteret er undertegnet. Kontrollen på at dette er utført ligger hos revisor/enhetens øverste organ. Sikkerheten ivaretas ved at innsender har rolle/rettighet for innsending av årsregnskapet via Altinn, og ved at det bekreftes at årsregnskapet er fastsatt av kompetent organ.*

Brønnøysundregistrene, 24.05.2023



Organisasjonsnr: 981 131 274  
MIKKELBORG INVEST AS

## RESULTATREGNSKAP

| <b>Beløp i: NOK</b>                              | <b>Note</b> | <b>2022</b>   | <b>2021</b> |
|--|-------------|---------------|-------------|
| <b>RESULTATREGNSKAP</b>                          |             |               |             |
| <b>Kostnader</b>                                 |             |               |             |
| Annen driftskostnad                              |             | 2 049         | 0           |
| <b>Sum kostnader</b>                             |             | <b>2 049</b>  | <b>0</b>    |
| <b>Driftsresultat</b>                            |             | <b>-2 049</b> | <b>0</b>    |
| <b>Finansinntekter og<br/>finanskostnader</b>    |             |               |             |
| Annen renteinntekt                               |             | 0             | 93          |
| <b>Sum finansinntekter</b>                       |             | <b>0</b>      | <b>93</b>   |
| <b>Netto finans</b>                              |             | <b>0</b>      | <b>93</b>   |
| <b>Ordinært resultat før<br/>skattekostnad</b>   |             | <b>-2 049</b> | <b>93</b>   |
| <b>Ordinært resultat etter<br/>skattekostnad</b> |             | <b>-2 049</b> | <b>93</b>   |
| <b>Årsresultat</b>                               |             | <b>-2 049</b> | <b>93</b>   |
| <b>Overføringer og<br/>disponeringer</b>         |             |               |             |
| Annen egenkapital                                |             | -2 049        | 93          |
| <b>Sum overføringer og<br/>disponeringer</b>     |             | <b>-2 049</b> | <b>93</b>   |



Organisasjonsnr: 981 131 274  
MIKKELBORG INVEST AS

## BALANSE

| Beløp i: NOK | Note | 2022 | 2021 |
|--------------|------|------|------|
|--------------|------|------|------|

### BALANSE - EIENDELER

#### Anleggsmidler Immaterielle eiendeler

#### Finansielle anleggsmidler

|                                  |  |         |         |
|----------------------------------|--|---------|---------|
| Andel                            |  | 741 682 | 580 340 |
| Sum finansielle<br>anleggsmidler |  | 741 682 | 580 340 |
| Sum anleggsmidler                |  | 741 682 | 580 340 |

#### Omløpsmidler Varer

#### Bankinnskudd, kontanter og lignende

|  |  |         |         |
|--|--|---------|---------|
| Bankinnskudd                               |  | 248 990 | 412 381 |
| Sum bankinnskudd,<br>kontanter og lignende |  | 248 990 | 412 381 |
| Sum omløpsmidler                           |  | 248 990 | 412 381 |

|                      |  |                |                |
|----------------------|--|----------------|----------------|
| <b>SUM EIENDELER</b> |  | <b>990 672</b> | <b>992 721</b> |
|----------------------|--|----------------|----------------|

### BALANSE - EGENKAPITAL OG GJELD

#### Egenkapital

#### Innskutt egenkapital

|                          |  |         |         |
|--------------------------|--|---------|---------|
| Aksjekapital             |  | 202 000 | 202 000 |
| Overkurs                 |  | 18 905  | 18 905  |
| Sum innskutt egenkapital |  | 220 905 | 220 905 |

#### Opptjent egenkapital

|                          |  |         |         |
|--------------------------|--|---------|---------|
| Annen egenkapital        |  | 517 584 | 519 633 |
| Sum opptjent egenkapital |  | 517 584 | 519 633 |

|                 |  |         |         |
|-----------------|--|---------|---------|
| Sum egenkapital |  | 738 489 | 740 538 |
|-----------------|--|---------|---------|

#### Gjeld

#### Langsiktig gjeld

#### Annen langsiktig gjeld

|                            |  |         |         |
|----------------------------|--|---------|---------|
| Lån fra aksjonærer         |  | 252 183 | 252 183 |
| Sum annen langsiktig gjeld |  | 252 183 | 252 183 |

|                      |  |         |         |
|----------------------|--|---------|---------|
| Sum langsiktig gjeld |  | 252 183 | 252 183 |
|----------------------|--|---------|---------|

|           |  |         |         |
|-----------|--|---------|---------|
| Sum gjeld |  | 252 183 | 252 183 |
|-----------|--|---------|---------|



SUM EGENKAPITAL OG GJELD

990 672

992 721



Organisasjonsnr: 981 131 274  
MIKKELBORG INVEST AS

NOTEOPPLYSNINGER - SELSKAP - alle poster oppgitt i hele tall

**Note**

**Regnskapsprinsipper**

Årsregnskapet er satt opp i samsvar med regnskapsloven og god regnskapsskikk. a) Driftsinntekter Inntektsføring ved salg av varer og tjenester på leveringstidspunktet. Tjenester inntektsføres etter hvert som de leveres. b) Omløpsmidler/kortsiktig gjeld Omløpsmidler og kortsiktig gjeld omfatter normalt poster som forfaller tilbetaling innen ett år etter balansedagen, samt poster som knytter seg til varekretsløpet. Omløpsmidler er vurdert til laveste av anskaffelseskost og antatt virkelig verdi. c) Fordringer Kundefordringer og andre fordringer er oppført til pålydende etter fradrag av avsetning til forventet tap. Avsetning til tap er gjort på grunnlag av en individuell vurdering av de enkelte fordringene.

**Note**

Antall årsverk i regnskapsåret  
0.00

**Note**

**Ekstraordinære inntekter og kostnader**

|     |       |
|-----|-------|
| Sum | Beløp |
|     | 0.00  |
| Sum | Beløp |
|     | 0.00  |

**Mer om ekstraordinære inntekter og kostnader**

Balansført verdi 31.12. Varige driftsmidler Immaterielle eiend.

**Konsernregnskap**

Morselskapet sitt navn

Forretningskontor for morselskapet



Begrunnelse for at datterselskap er utelatt fra konsolideringen

Konsern, tilknyttet selskap m.v. - fordringer og gjeld

**Fordringer**

|  |              |                  |
|--|--------------|------------------|
| <u>Samlet beløp - tilknyttet selskap</u> | <u>Årets</u> | <u>Fjorårets</u> |
|--|--------------|------------------|

|   |              |                  |
|---|--------------|------------------|
| <u>Samlet beløp - foretak i samme konsern</u> | <u>Årets</u> | <u>Fjorårets</u> |
|---|--------------|------------------|

|   |              |                  |
|---|--------------|------------------|
| <u>Samlet beløp - foretak i samme konsern</u> | <u>Årets</u> | <u>Fjorårets</u> |
|---|--------------|------------------|

|   |              |                  |
|---|--------------|------------------|
| <u>Samlet beløp - felles kontrollert virksomhet</u> | <u>Årets</u> | <u>Fjorårets</u> |
|---|--------------|------------------|

|                      |              |
|----------------------|--------------|
| <u>Pantstillelse</u> | <u>Beløp</u> |
|----------------------|--------------|

|                                  |               |                  |                         |
|----------------------------------|---------------|------------------|-------------------------|
| <u>Beholdning av egne aksjer</u> | <u>Antall</u> | <u>Pålydende</u> | <u>Andel av aksjek.</u> |
|----------------------------------|---------------|------------------|-------------------------|

**Note**

**Lån og sikkerhetsstillelse til medlemmer**

Er det gitt lån eller sikkerhetsstillelse til ledende personer: Nei

**Opplysninger om:**

**Medlemmer av:**

**Mer om lån og sikkerhetsstillelse**



**Resultatregnskap for 2022**

**MIKKELBORG INVEST AS**

|                                     | Note | 2022           | 2021      |
|-------------------------------------|------|----------------|-----------|
| <b>Sun driftsinntekter</b>          |      | <b>0</b>       | <b>0</b>  |
|                                     |      |                |           |
| Annen driftskostnad                 |      | (2 049)        | 0         |
| <b>Sum driftskostnad</b>            |      | <b>(2 049)</b> | <b>0</b>  |
| <b>Driftsresultat</b>               |      | <b>(2 049)</b> | <b>0</b>  |
|                                     |      |                |           |
| Annen renteinntekt                  |      | 0              | 93        |
| <b>Sum finansinntekt</b>            |      | <b>0</b>       | <b>93</b> |
|                                     |      |                |           |
| Annen finanskostnad                 |      | 0              | 0         |
| <b>Sum finanskostnad</b>            |      | <b>0</b>       | <b>0</b>  |
| <b>Netto finans</b>                 |      | <b>0</b>       | <b>0</b>  |
|                                     |      |                |           |
| Ordinært resultat før skattekostnad |      | (2 049)        | 93        |
|                                     |      |                |           |
| <b>Årsresultat</b>                  |      | <b>(2 049)</b> | <b>93</b> |
|                                     |      |                |           |
| <b>Overføringer</b>                 |      |                |           |
| Annen egenkapital                   |      | (2 049)        | 93        |



**Balanse pr. 31. desember 2022**

**MIKKELBORG INVEST AS**

|   | Note | 2022           | 2021           |
|---|------|----------------|----------------|
| <b>EIENDELER</b>                        |      |                |                |
| <b>Anleggsmidler</b>                    |      |                |                |
| Finansielle anleggsmidler               |      |                |                |
| Investeringer i aksjer og andeler       | 4    | 741 682        | 580 340        |
| <b>Sum finansielle anleggsmidler</b>    |      | <b>741 682</b> | <b>580 340</b> |
| <br>                                    |      |                |                |
| <b>Sum anleggsmidler</b>                |      | <b>741 682</b> | <b>580 340</b> |
| <br>                                    |      |                |                |
| <b>Omløpsmidler</b>                     |      |                |                |
| Bankinnskudd, kontanter og lignende     |      | 248 990        | 416 281        |
| Sum bankinnskudd, kontanter og lignende |      | 248 990        | 416 281        |
| <b>Sum omløpsmidler</b>                 |      | <b>248 990</b> | <b>416 281</b> |
| <br>                                    |      |                |                |
| <b>Sum eiendeler</b>                    |      | <b>990 672</b> | <b>992 721</b> |




**Balanse pr. 31. desember 2022**

**MIKKELBORG INVEST AS**

|   | Note | 2022           | 2021           |
|---|------|----------------|----------------|
| <b>EGENKAPITAL OG GJELD</b>             |      |                |                |
| <b>Egenkapital</b>                      |      |                |                |
| Innskutt egenkapital                    |      |                |                |
| Aksjekapital (202 aksjer á kr 1 000,00) | 1    | 202 000        | 202 000        |
| Overkurs                                |      | 18 905         | 18 905         |
| <b>Sum innskutt egenkapital</b>         |      | <b>220 905</b> | <b>220 905</b> |
| Opptjent egenkapital                    |      |                |                |
| Annen egenkapital                       |      | 517 584        | 519 633        |
| Sun opptjent egenkapital                |      | 517 584        | 519 633        |
| <b>Sum egenkapital</b>                  | 6    | <b>738 489</b> | <b>740 538</b> |
| Gjeld                                   |      |                |                |
| Annen langsiktig gjeld                  |      |                |                |
| Lån fra aksjonærer                      |      | 252 183        | 252 183        |
| <b>Sun annen langsiktig gjeld</b>       |      | <b>252 183</b> | <b>252 183</b> |
| <b>Sum langsiktig gjeld</b>             |      | <b>252 183</b> | <b>252 183</b> |
| <b>Sum gjeld</b>                        |      | <b>252 183</b> | <b>252 183</b> |
| <b>Sun egenkapital og gjeld</b>         |      | <b>990 672</b> | <b>992 721</b> |

Fetsund, 15.04.2023

  
Thor Mikkelborg Jartrud Mikkelborg Thor-Einar Mikkelborg Leir A. Mikkelborg



## NOTER TIL REGNSKAP 2022

MIKKELBORG INVEST AS

### Regnskapsprinsipper

Årsregnskapet er satt opp i samsvar med regnskapsloven og god regnskapsskikk.

#### a) Driftsinntekter

Inntektsføring ved salg av varer skjer på leveringstidspunktet. Tjenester inntektsføres etter hvert som de leveres.

#### b) Omløpsmidler/kortsiktig gjeld

Omløpsmidler og kortsiktig gjeld omfatter normalt poster som forfaller til betaling innen ett år etter balansedagen, samt poster som knytter seg til varekretsløpet. Omløpsmidler er vurdert til laveste av anskaffelseskost og antatt virkelig verdi.

#### c) Fordringer

Kundefordringer og andre fordringer er oppført til pålydende etter fradrag av avsetning til forventet tap. Avsetning til tap er gjort på grunnlag av en individuell vurdering av de enkelte fordringene.

### Note 1 Antall aksjer, aksjeeiere m.v.

| Aksjekapital                | Antall      | Pålydende | Bokført       |                  |  |
|-----------------------------|-------------|-----------|---------------|------------------|--|
| Ordinære aksjer             | 202         | 1.000     | 202.000       |                  |  |
| <b>Aksjonærer</b>           |             |           | <b>Aksjer</b> | <b>Eierandel</b> |  |
| Thor Mikkelborg             | Styreleder  |           | 94            | 46 %             |  |
| Gregard Mikkelborg          |             |           | 32            | 16 %             |  |
| Jartrud Mikkelborg          | Styremedlem |           | 56            | 28 %             |  |
| Thor Einar Mikkelborg       | Styremedlem |           | 10            | 5 %              |  |
| Leif A Mikkelborg           | Styremedlem |           | 10            | 5 %              |  |
| <b>Totalt antall aksjer</b> |             |           | <b>202</b>    | <b>100 %</b>     |  |

Selskapet har gjeld til aksjonærene med kr 252 183,-. Det er ikke belastet renter.

### Note 2 Antall ansatte

Selskapet har ingen ansatte.

### Note 3 Ytelser til ledende personer m.v.

Det er ikke utbetalt lønn eller lignende til tillitsmenn.



NOTER TIL REGNSKAP 2022

MIKKELBORG INVEST AS

**Note 4 Aksjer/andeler i norske selskaper/sameier**

Aksjer/andeler er oppført til kostpris.

|                  | <u>Eierandel</u> | <u>Pålydende til sammen</u> | <u>Verdi i balansen</u> |
|------------------|------------------|-----------------------------|-------------------------|
| Halsosa Panorama | 49 %             | 741.682                     | 580.340                 |

**Note 5 Skattekostnad**

Selskapet har fremførbart underskudd på kr. 287 930,-

Ut fra forsiktighetshensyn balanseføres ikke utsatt skattefordel på kr. 63 448,-

**Note 6 Egenkapital**

|                           | <u>Aksjekapital</u> | <u>Overkurs</u> | <u>Annen egenkapital</u> | <u>SUM</u>     |
|---------------------------|---------------------|-----------------|--------------------------|----------------|
| Egenkapital 1.1           | 202.000             | 18.905          | 519.633                  | 740.538        |
| Årets resultat            |                     |                 | -2.049                   | -2.049         |
| <u>Avsatt til utbytte</u> |                     |                 | 0                        | 0              |
| <b>Egenkapital 31.12</b>  | <b>202.000</b>      | <b>18.905</b>   | <b>517.584</b>           | <b>738.489</b> |



**ORDIBÆR GENERALFORSAMLING I Mikkelborg Invest AS – 14.05.2023**

Det ble avholdt ordinær generalforsamling i Mikkelborg Invest AS 14.05.2023 i selskapets lokaler i FETSUND. Tilstede fra aksjonærene var Thor D Mikkelborg (46%), Jartrud Mikkelborg (16%).

Thor Mikkelborg ble valgt til møteleder og til å undertegne protokollen sammen med Jartrud Mikkelborg.

Innkallingen ble godkjent og årsmøtet lovlig satt.

Til behandling forelå:

1. Regnskap for 2022
2. Valg av styre

**1. Regnskap**

Årsregnskapet for 2022 ble godkjent. Resultatet ble et underskudd på kr 2.049,-. Det ble besluttet å ikke dele ut utbytte.

Dokumentene ble godkjent som selskapets årsregnskap for 2022.

**2. Valg av styre**


Styret består av:


|                        |             |
|------------------------|-------------|
| Thor D Mikkelborg      | Styreleder  |
| Jartrud Mikkelborg     | Styremedlem |
| Thor Einar Mikkelborg  | Styremedlem |
| Leif Armand Mikkelborg | Styremedlem |

Styret ble enstemmig gjenvalgt. Styret ble ikke tilkjent godtgjørelse for 2022.

Mer forelå ikke til behandling. Protokollen ble opplest og vedtatt.

FETSUND, 14.05.2023

  
Thor Mikkelborg

  
Jartrud Mikkelborg