



ÅRSREGNSKAPET FOR REGNSKAPSÅRET 2022 - GENERELL INFORMASJON

Enheten

Organisasjonsnummer: 960 658 493
Organisasjonsform: Aksjeselskap
Foretaksnavn: SIO MAT OG DRIKKE AS
Forretningsadresse: c/o Universitetssenteret Blindern
2. etasje Frederikkebygningen
Problemveien 11
0371 OSLO

Regnskapsår

Årsregnskapets periode: 01.01.2022 - 31.12.2022

Konsern

Morselskap i konsern: Nei

Regnskapsregler

Regler for små foretak benyttet: Nei
Benyttet ved utarbeidelsen av årsregnskapet til selskapet: Regnskapslovens alminnelige regler

Årsregnskapet fastsatt av kompetent organ

Bekreftet av representant for selskapet: Irene Lorentzen
Dato for fastsettelse av årsregnskapet: 21.03.2023

Grunnlag for avgivelse

År 2022: Årsregnskapet er elektronisk innlevert
År 2021: Tall er hentet fra elektronisk innlevert årsregnskap fra 2022

Det er ikke krav til at årsregnskapet m.v. som sendes til Regnskapsregisteret er undertegnet. Kontrollen på at dette er utført ligger hos revisor/enhetens øverste organ. Sikkerheten ivaretas ved at innsender har rolle/rettighet for innsending av årsregnskapet via Altinn, og ved at det bekreftes at årsregnskapet er fastsatt av kompetent organ.

Brønnøysundregistrene, 08.06.2024



Resultatregnskap

| Beløp i: NOK | Note | 2022 | 2021 |
|--|------|--------------------|-------------------|
| RESULTATREGNSKAP | | | |
| Inntekter | | | |
| Salgsinntekt | | 101 869 318 | 39 496 086 |
| Annen driftsinntekt | | 10 974 787 | 15 753 995 |
| Sum inntekter | | 112 844 105 | 55 250 081 |
| Kostnader | | | |
| Varekostnad | 5 | 38 114 377 | 15 011 512 |
| Lønnskostnad | 2,3 | 56 472 947 | 25 142 206 |
| Avskrivning på varige driftsmidler og immaterielle eiendeler | 4 | 1 141 568 | 1 207 794 |
| Annen driftskostnad | 2 | 22 403 714 | 22 131 193 |
| Sum kostnader | | 118 132 606 | 63 492 705 |
| Driftsresultat | | -5 288 501 | -8 242 624 |
| Finansinntekter og finanskostnader | | | |
| Annen renteinntekt | | 143 457 | 17 651 |
| Sum finansinntekter | | 143 457 | 17 651 |
| Annen rentekostnad | | 371 892 | 195 984 |
| Annen finanskostnad | | 723 196 | 182 245 |
| Sum finanskostnader | | 1 095 088 | 378 229 |
| Netto finans | | -951 631 | -360 578 |
| Ordinært resultat før skattekostnad | | -6 240 132 | -8 603 202 |
| Skattekostnad på ordinært resultat | 8 | -1 372 828 | -1 892 705 |
| Ordinært resultat etter skattekostnad | | -4 867 304 | -6 710 497 |
| Årsresultat | | -4 867 304 | -6 710 497 |
| Overføringer og disponeringer | | | |
| Overføringer til/fra annen egenkapital | | -4 867 304 | -6 710 498 |
| Sum overføringer og disponeringer | | -4 867 304 | -6 710 498 |



Balanse

| Beløp i: NOK | Note | 2022 | 2021 |
|---|------|-------------------|-------------------|
| BALANSE - EIENDELER | | | |
| Anleggsmidler | | | |
| Immaterielle eiendeler | | | |
| Utsatt skattefordel | 8 | 1 321 694 | 908 599 |
| Sum immaterielle eiendeler | | 1 321 694 | 908 599 |
| Varige driftsmidler | | | |
| Transportmidler | | 855 376 | 960 637 |
| Driftsløsøre, inventar, verktøy, kontormaskiner og lignende | 4 | 1 040 522 | 2 076 829 |
| Sum varige driftsmidler | | 1 895 898 | 3 037 466 |
| Sum anleggsmidler | | 3 217 592 | 3 946 065 |
| Omløpsmidler | | | |
| Varer | | | |
| Varer | 5 | 4 901 589 | 4 456 294 |
| Sum varer | | 4 901 589 | 4 456 294 |
| Fordringer | | | |
| Kundefordringer | 6 | 2 008 988 | 1 289 065 |
| Andre fordringer | | 2 035 583 | 4 478 570 |
| Konsernfordringer | | 4 671 799 | 7 535 629 |
| Sum fordringer | | 8 716 370 | 13 303 264 |
| Bankinnskudd, kontanter og lignende | | | |
| Bankinnskudd, kontanter og lignende | 7 | 1 938 842 | 1 564 482 |
| Sum bankinnskudd, kontanter og lignende | | 1 938 842 | 1 564 482 |
| Sum omløpsmidler | | 15 556 801 | 19 324 040 |
| SUM EIENDELER | | 18 774 393 | 23 270 105 |

BALANSE - EGENKAPITAL OG GJELD

Egenkapital



Balanse

| Beløp i: NOK | Note | 2022 | 2021 |
|--|------|-------------------|-------------------|
| Innskutt egenkapital | | | |
| Selskapskapital | 9 | 1 000 000 | 1 000 000 |
| Annen innskutt egenkapital | | 935 211 | 6 661 318 |
| Sum innskutt egenkapital | | 1 935 211 | 7 661 318 |
| Opptjent egenkapital | | | |
| Annen egenkapital | 12 | -424 025 | -4 685 517 |
| Sum opptjent egenkapital | | -424 025 | -4 685 517 |
| Sum egenkapital | | 1 511 186 | 2 975 801 |
| Gjeld | | | |
| Langsiktig gjeld | | | |
| Pensjonsforpliktelser | 3 | 305 417 | 381 703 |
| Sum avsetninger for forpliktelser | | 305 417 | 381 703 |
| Annen langsiktig gjeld | | | |
| Sum langsiktig gjeld | | 305 417 | 381 703 |
| Kortsiktig gjeld | | | |
| Leverandørgjeld | 6 | 2 796 289 | 4 232 332 |
| Skyldige offentlige avgifter | | 4 432 741 | 3 109 874 |
| Kortsiktig konserngjeld | | -2 423 463 | 8 273 416 |
| Annen kortsiktig gjeld | | 12 152 222 | 4 296 978 |
| Sum kortsiktig gjeld | | 16 957 789 | 19 912 600 |
| Sum gjeld | | 17 263 206 | 20 294 303 |
| SUM EGENKAPITAL OG GJELD | | 18 774 392 | 23 270 104 |



Admincontrol

List of Signatures Page 1/1

Årsberetning SMD 2022.pdf

| Name | Method | Signed at |
|----------------------------|---------------|-------------------------|
| Greff, Steffen Hekleberg | BANKID_MOBILE | 2023-03-27 15:09 GMT+02 |
| Eskelund, Andreas Berggren | BANKID | 2023-03-27 08:22 GMT+02 |
| Refsnes, Fredrik Øren | BANKID | 2023-03-26 20:16 GMT+02 |
| Grimstad, Gudleik | BANKID_MOBILE | 2023-03-24 13:40 GMT+01 |
| Wilhelmsen, Silje Elden | BANKID_MOBILE | 2023-03-24 13:39 GMT+01 |
| Reiersen, Nira Nahum | BANKID_MOBILE | 2023-03-29 17:36 GMT+02 |
| Moshuus, Eva Strømme | BANKID | 2023-03-28 11:05 GMT+02 |
| SUKBOONYA, SUREERAT | BANKID_MOBILE | 2023-03-28 10:18 GMT+02 |



This file is sealed with a digital signature. The seal is a guarantee for the authenticity of the document.
External reference: FF2A400DC35F4378A3CD3F6C52B202C2



ÅRSBERETNING 2022 – SIO MAT OG DRIKKE AS SIO MAT OG DRIKKE AS, ORGANISASJONSNUMMER 960658493

VIRKSOMHETENS ART OG HVOR DEN DRIVES

SIO Mat og Drikke AS er et heleid datterselskap av SIO Eierskap AS, som igjen er eid av Studentsamskipnaden SIO. SIO Mat og Drikke AS har en viktig oppgave i å tilby prisgunstige og studenttilpassede måltidsløsninger og samtidig være en sosial møteplass for studenter. Dette er bakgrunnen for vår visjon om å skape en bedre hverdag for våre studenter. Bedriftens primære målgruppe er studenter ved utdanningsinstitusjoner tilknyttet SIO.

Produksjon og salg av mat- og drikkevarer foregår i ulike lokaler i Oslo og Viken knyttet til Universitetet i Oslo, OsloMet, Norges Idrettshøgskole, VID vitenskapelige høyskole, Norges Musikkhøgskole, Kunsthøgskolen i Oslo, samt et serveringssted i Kringsjø studentby.
Pr. 31.12. hadde SIO Mat og Drikke AS 36 serveringssteder.

FORTSATT DRIFT

Årsregnskapet for 2022 for SIO Mat og Drikke AS er satt opp under forutsetning av fortsatt drift. Etter styrets oppfatning gir årsregnskapet en korrekt beskrivelse av selskapets stilling pr. 31.12.2022.

VESENTLIGE HENDELSER ETTER UTGANGEN AV REGNSKAPSÅRET 2022

For styret er det ingen kjente forhold utover det som fremgår av årsregnskapet som har betydning for bedømmelsen av selskapet. Det er ikke inntruffet forhold etter avslutningen av regnskapet som er av betydning for bedømmelsen av selskapets resultat og stilling.

OPPLYSNINGER OM DRIFTEN

Driftsinntekter, inkludert koronakompensasjon, er 57,6 mill. kroner høyere enn i 2021. Driftsinntekter fratrukket koronakompensasjon er 60,8 mill. kroner høyere enn i 2021. Koronakompensasjonen ble redusert fra 3,9 mill. kroner i 2021 til 0,7 mill. kroner i 2022.

De første månedene av 2022 var det fortsatt flere pandemirestriksjoner, noe som gjorde at første halvår bar preg av at studenter og ansatte på lærestedene ikke var tilbake på campus. Alle ansatte i SIO Mat og Drikke ble tatt tilbake fra permittering fra januar 2022

Morselskap Studentsamskipnaden SIO mottok en egen tiltakspakke rettet mot studentene i form av økonomiske midler vedtatt av Stortinget. Tiltakspakken muliggjorde at SIO Mat og Drikke kunne ha et stort fokus på aktiviteter og arrangementer for studentene, samt muliggjorde investeringer i utstyr som muliggjør liknende aktiviteter i årene fremover.

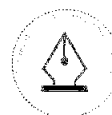
ARBEIDSMILJØ

SIO Mat og Drikke hadde ved årets slutt 160 ansatte. Dette er 28 flere enn året før. Av disse er 28 midlertidig ansatte. Dette er stort sett vikarer. Totalt ble det utført 107,4 årsverk. Dette er 63,5 færre årsverk enn i 2021. Det var ingen permitterte i 2022.

Sykefraværet var på 9,3 prosent i 2022. Dette er 5,6 prosentpoeng høyere enn i 2021. Egenmeldt fravær er 1,0 prosent og fravær i arbeidsgiverperioden er 2,4 prosent. Fraværet i arbeidsgiverperioden er nesten tre ganger så høyt som i 2021. Fravær utover arbeidsgiverperioden og utover 8 uker er 6,9 prosent og 5,9 prosent. Dette er mer enn dobbelt så høyt som i 2021. Fravær utover 8 uker utgjør 63 prosent av det totale fraværet. Dette er 4 prosentpoeng lavere enn i 2021.

Det er i løpet av 2022 seks skader blant ansatte, ingen av disse resulterte i sykefravær. Det er meldt om seks nestenulykker.

Det er i 2022 ingen varslingsaker.



This file is sealed with a digital signature.
The seal is a guarantee for the authenticity
of the document.

Document ID:
FF2A400DC35F4378A3CD3F6C52B202C2



Det ble i årsskiftet 2022/23 gjennomført en arbeidsmiljøundersøkelse med 83 prosent svar. Resultatene var gjennomgående gode. Det pågår en prosess for tilbakemelding og videre oppfølging i enhetene. Selskapet har to arbeidstakerorganisasjoner representert i bedriften. Samarbeidet med de ansatte og deres representanter er godt. Det har vært omfattende dialog og en rekke drøftemøter med tillitsvalgte. Det har vært gjennomført fire møter i SiO Mat og Drikkes Arbeidsmiljøutvalg.

YTRE MILJØ OG BÆREKRAFT

Reduksjon av matsvinn er satsningsområde for SiO Mat og Drikke. SiO Mat og Drikke har skrevet under på tilslutningserklæringen med forpliktelse om å redusere matsvinn med 50 % innen 2030. Selskapet benytter Plateful som leverandør av overskuddsmat fra industrien, og i 2022 kjøpte vi inn 50 tonn av mat som ellers ville blitt kastet. Dette gjør at vi kan tilby gode og næringsrike retter med råvarer som ellers ville vært for dyre i innkjøp. Andre tiltak for å redusere matsvinn er salg av Youfood, mat på vekt, som gir studentene valgfrihet på hva de ønsker å spise, noe som igjen gir et lavere svinn. Serveringsstedet Sådd selger klimamerket plantebasert mat, og noen av rettene er også tatt ut i andre avdelinger i selskapet.

LIKESTILLING OG DISKRIMINERING

SiO Mat og Drikke jobber for likestilling og mot diskriminering på grunn av kjønn, graviditet, permisjon ved fødsel eller adopsjon, omsorgsoppgaver, etnisitet, religion, livssyn, funksjonsnedsettelse, seksuell orientering, kjønnsidentitet og kjønnsuttrykk. SiO Mat og Drikke jobber aktivt, målrettet og planmessig for å skape mer likestilling og hindre diskriminering på arbeidsplassen. Det er iverksatte tiltak og jobbes forebyggende for økt likestilling. Som en del av dette arbeidet er det igangsatt en kartlegging av omfanget av ufrivillig deltid blant kvinner og menn i februar 2023.

Alle skal ha like muligheter til arbeid og påvirkning i SiO Mat og Drikke. Målsetningen er en så jevn kjønnsfordeling blant ansatte som mulig, både på leder- og medarbeidernivå. Kjønnsnøytrale betingelser ved fastsetting av lønn, fordeling av arbeidsoppgaver og kompetanseheving er sentrale virkemidler, i tillegg til rekruttering. Resultater fra medarbeiderundersøkelsen viser at det ikke oppleves å være forskjellsbehandling i SiO Mat og Drikke.

Kjønnsfordelingen i 2022 var 71 prosent kvinner og 29 prosent menn, 113 kvinner og 47 menn. Dette er omtrent på samme nivå som tidligere år. Det er et mål å utjevne kjønns sammensetningen, og dette tas med i rekrutteringsprosessene.

Det er gjennomført en kartlegging av lønnsnivået for de ulike stillingskategorier i SiO Mat og Drikke fordelt på kjønn i 2022. Denne viste at det er det er tilnærmet lik avlønning mellom kjønnene. Kvinner ansatt i SiO Mat og Drikke tok ut gjennomsnittlig 13,3 uker foreldrepermisjon. Det var ingen menn som enn tok ut foreldrepermisjon.

Styret i SiO Mat og Drikke besto i 2022 av fire kvinner og tre menn. Styrets leder er mann. I ledelsen er det to kvinner og to menn. Daglig leder er en mann.

FREMTIDIG UTVIKLING

SiO Mat og Drikke AS har en viktig oppgave i å tilby mat og drikke, samt være en sosial møteplass for studentene. Dette er bakgrunnen for visjonen om å skape en bedre hverdag for studentene hos lærestedene tilknyttet SiO.

Koronapandemien påvirket driften direkte i starten av 2022, men også gjennom større deler av året ettersom tilstedeværelse på campus for studenter og ansatte på lærestedene synes å være noe endret. Gjennom 2023 vil SiO Mat og Drikke AS gjøre en rekke tiltak for å imøtekomme endringene. Deler av dette bygger på det fundamentet som var etablert årene før pandemien, hvor særlig pris og kvalitet har stått i fokus. Arbeidet handler også om hvilke nye tiltak selskapet må gjøre både i 2023 og i årene som kommer. Kampen om studentenes måltidskroner er meget stor, og markedsmessig risiko vurderes som betydelig.





Innenfor miljø og bærekraftsarbeidet er målet å miljøfyrtårn-sertifisere hele selskapet i løpet av 2023, samt å ytterligere øke andelen bruk av overskuddsråvarer fra leverandører og samarbeidspartnere.

Den finansielle risikoen vurderes som lav. Selskapets gjeld er i all hovedsak kortsiktig og til selskap i samme konsern og leverandører.

ÅRETS RESULTAT

SiO Mat og Drikke AS hadde i 2022 en salgsinntekt på 101,9 millioner kroner. Årets resultat viser et underskudd på kr 4 867 304,- etter skatt. Underskuddet foreslås dekket av annen egenkapital. Likviditeten er sikret gjennom Studentsamskipnaden SiOs konsernkontoordning.

Oslo, 21.03.2023

Styret for SiO Mat og Drikke AS

Andreas Eskelund
Styrets leder

Gudleik Grimstad

Sureerat Sukboonya

Eva Strømme Moshuus

Steffen Hekleberg Greff

Nira Reiersen

Silje Elden Wilhelmsen

Fredrik Øren Refsnes
Daglig leder



This file is sealed with a digital signature.
The seal is a guarantee for the authenticity
of the document.

Document ID:
FF2A400DC35F4378A3CD3F6C52B202C2



[Admincontrol](#)

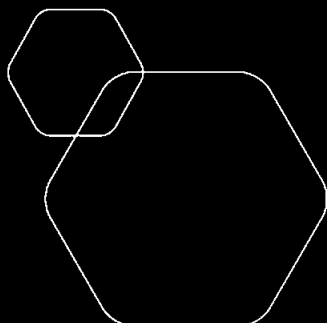
List of Signatures Page 1/1

Årsregnskap 2022 SiO Mat Og Drikke AS 21.03.23.pdf

| Name | Method | Signed at |
|----------------------------|---------------|-------------------------|
| Greff, Steffen Hekleberg | BANKID_MOBILE | 2023-03-27 15:19 GMT+02 |
| Eskelund, Andreas Berggren | BANKID | 2023-03-27 08:21 GMT+02 |
| Refsnes, Fredrik Øren | BANKID | 2023-03-26 20:15 GMT+02 |
| Grimstad, Gudleik | BANKID_MOBILE | 2023-03-24 13:40 GMT+01 |
| Wilhelmsen, Silje Elden | BANKID_MOBILE | 2023-03-24 13:39 GMT+01 |
| Reiersen, Nira Nahum | BANKID_MOBILE | 2023-03-29 17:37 GMT+02 |
| Moshuus, Eva Strømme | BANKID | 2023-03-28 11:05 GMT+02 |
| SUKBOONYA, SUREERAT | BANKID_MOBILE | 2023-03-28 10:19 GMT+02 |



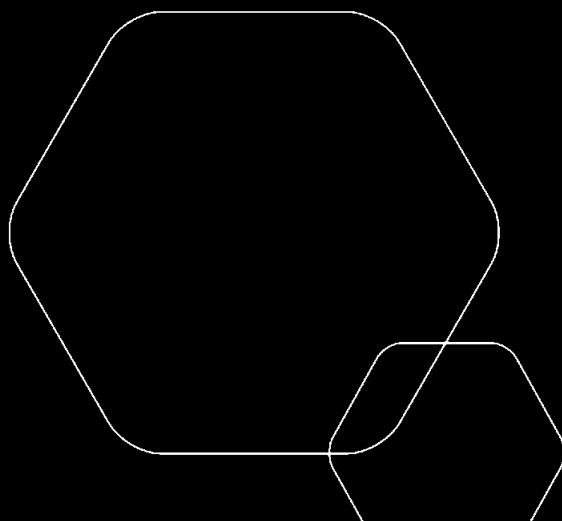
This file is sealed with a digital signature. The seal is a guarantee for the authenticity of the document.
External reference: 90FAA55196E04727BCA3D2124E7425FF



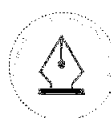
Årsregnskap 2022

SiO Mat Og Drikke AS

Styrets årsberetning
Resultatregnskap
Balanse
Kontantstrøm
Noter til regnskapet



Org.nr.: 960 658 493



This file is sealed with a digital signature.
The seal is a guarantee for the authenticity
of the document.

Document ID:
90FAA55196E04727BCA3D2124E7425FF



SiO Mat Og Drikke AS

Resultatregnskap

| Driftsinntekter og -kostnader | Note | 2022 | 2021 |
|--|-----------|--------------------|-------------------|
| Salgsinntekt | | 101 869 318 | 39 496 086 |
| Andre driftsinntekter | | 10 974 787 | 15 753 995 |
| Sum driftsinntekter | | 112 844 105 | 55 250 082 |
| Varekostnad | 5 | 38 114 377 | 15 011 512 |
| Lønnskostnad | 2, 3 | 56 472 947 | 25 142 206 |
| Ordinære avskrivninger | 4 | 1 141 568 | 1 207 794 |
| Andre driftskostnader | 2 | 22 403 714 | 22 131 193 |
| Sum driftskostnader | | 118 132 606 | 63 492 706 |
| Driftsresultat | | -5 288 502 | -8 242 624 |
| Finansinntekter og -kostnader | | | |
| Renteinntekter | | 143 457 | 17 651 |
| Rentekostnader | | 371 892 | 195 984 |
| Andre finanskostnader | | 723 196 | 182 245 |
| Resultat av finansposter | | -951 631 | -360 578 |
| Ordinært resultat før skattekostnad | | -6 240 132 | -8 603 203 |
| Skattekostnad på resultat | 8 | -1 372 828 | -1 892 705 |
| Årets resultat | 10 | -4 867 304 | -6 710 498 |
| Overføringer | | | |
| Overført fra annen egenkapital | | 4 867 304 | 6 710 498 |
| Sum overføringer | | -4 867 304 | -6 710 498 |



This file is sealed with a digital signature.
The seal is a guarantee for the authenticity
of the document.

Document ID:
90FAA55196E04727BCA3D2124E7425FF



SiO Mat Og Drikke AS

Balanse pr. 31.12.

| EIENDELER | Note | 2022 | 2021 |
|-------------------------------------|------|-------------------|-------------------|
| ANLEGGSMIDLER | | | |
| Immaterielle eiendeler | | | |
| Utsatt skattefordel | 8 | 1 321 694 | 908 599 |
| Varige driftsmidler | | | |
| Transportmidler | | 855 376 | 960 637 |
| Driftsløsøre, inventar o.l. | 4 | 1 040 522 | 2 076 829 |
| Sum anleggsmidler | | 3 217 592 | 3 946 065 |
| OMLØPSMIDLER | | | |
| Varer | | | |
| Varelager | 5 | 4 901 589 | 4 456 294 |
| Fordringer | | | |
| Kundefordringer | 6 | 2 008 988 | 1 289 065 |
| Konsernfordringer | | 4 671 799 | 7 535 629 |
| Andre kortsiktige fordringer | | 2 035 583 | 4 478 570 |
| Bankinnskudd, kontanter o.l. | | | |
| Bankinnskudd, kontanter o.l. | 7 | 1 938 842 | 1 564 482 |
| Sum omløpsmidler | | 15 556 800 | 19 324 040 |
| SUM EIENDELER | | 18 774 392 | 23 270 104 |



This file is sealed with a digital signature.
The seal is a guarantee for the authenticity
of the document.

Document ID:
90FAA55196E04727BCA3D2124E7425FF



SiO Mat Og Drikke AS

Balanse pr. 31.12.

| EGENKAPITAL OG GJELD | Note | 2022 | 2021 |
|--|-----------|--------------------------|--------------------------|
| EGENKAPITAL | | | |
| Innskutt egenkapital | | | |
| Aksjekapital | 9 | 1 000 000 | 1 000 000 |
| Annen innskutt egenkapital | | 935 211 | 6 661 318 |
| Opptjent egenkapital | | | |
| Annen egenkapital | 12 | -424 025 | -4 685 517 |
| Sum egenkapital | 10 | <u>1 511 186</u> | <u>2 975 801</u> |
| GJELD | | | |
| Avsetning for forpliktelser | | | |
| Pensjonsforpliktelser | 3 | 305 417 | 381 703 |
| Sum avsetning for forpliktelser | | <u>305 417</u> | <u>381 703</u> |
| Kortsiktig gjeld | | | |
| Leverandørgjeld | 6 | 2 796 289 | 4 232 332 |
| Skyldige offentlige avgifter | | 4 432 741 | 3 109 874 |
| Konserngjeld | | -2 423 463 | 8 273 416 |
| Annen kortsiktig gjeld | | 12 152 222 | 4 296 978 |
| Sum kortsiktig gjeld | | <u>16 957 789</u> | <u>19 912 599</u> |
| Sum gjeld | | <u>17 263 206</u> | <u>20 294 303</u> |
| SUM EGENKAPITAL OG GJELD | | <u>18 774 392</u> | <u>23 270 104</u> |

Oslo, 21.03.2023
Styret i SiO Mat Og Drikke AS

Andreas Berggren Eskelund
styreleder

Gudleik Grimstad
styremedlem

Steffen Hekleberg Greff
styremedlem

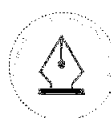
Eva Strømme Moshuus
styremedlem

Silje Elden Wilhelmsen
styremedlem

Nira Nahum Reiersen
styremedlem

Sureerat Sukboonya
styremedlem

Fredrik Øren Refsnes
daglig leder



This file is sealed with a digital signature.
The seal is a guarantee for the authenticity
of the document.

Document ID:
90FAA55196E04727BCA3D2124E7425FF



Indirekte kontantstrøm

SiO Mat Og Drikke AS

| | Note | 2022 | 2021 |
|--|------|-------------------|--------------------|
| Kontantstrømmer fra operasjonelle aktiviteter | | | |
| Resultat før skattekostnad | | -6 240 132 | -8 603 203 |
| Ordinære avskrivninger | | 1 141 568 | 1 207 794 |
| Endring i varelager | | -445 295 | -100 642 |
| Endring i kundefordringer | | -719 922 | -1 083 818 |
| Endring i leverandørgjeld | | -1 436 043 | -5 909 659 |
| Forskj. kostnadsført pensjon og inn-/utbet. i pensj | | -76 286 | 113 236 |
| Endring i andre tidsavgrensingsposter | | 3 347 683 | 3 232 821 |
| Netto kontantstrøm fra operasjonelle aktiviteter | | -4 428 428 | -11 143 470 |
| Kontantstrømmer fra investeringsaktiviteter | | | |
| Innbetalinger ved salg av varige driftsmidler | | 0 | 10 000 |
| Utbetalinger ved kjøp av varige driftsmidler | | 0 | 1 056 170 |
| Netto kontantstrøm fra investeringsaktiviteter | | 0 | -1 046 170 |
| Kontantstrømmer fra finansieringsaktiviteter | | | |
| Innbetalinger ved opptak av ny kortsiktig gjeld | | 4 802 787 | 12 747 636 |
| Netto kontantstrøm fra finansieringsaktiviteter | | 4 802 787 | 12 747 636 |
| Netto endring i kontanter og kontantekvivalenter | | 374 359 | 557 996 |
| Beh. av kont. og kontantekvivalenter ved per. begy | | 1 564 482 | 1 006 486 |
| Beh. av kont. og kontantekvivalenter ved per. slutt | | 1 938 841 | 1 564 482 |

SiO Mat Og Drikke AS

Side 5



This file is sealed with a digital signature.
The seal is a guarantee for the authenticity
of the document.

Document ID:
90FAA55196E04727BCA3D2124E7425FF



Regnskapsprinsipper

Årsregnskapet er satt opp i samsvar med regnskapslovens bestemmelser og god regnskapsskikk.

Bruk av estimater

I utarbeidelse av årsregnskapet har man brukt estimater og forutsetninger som har påvirket resultatregnskapet og verdsettelsen av eiendeler og gjeld, samt usikre eiendeler og forpliktelser på balansedagen i henhold til god regnskapsskikk. Områder som i stor grad inneholder slike skjønsmessige vurderinger, høy grad av kompleksitet, eller områder hvor forutsetninger og estimater er vesentlige for årsregnskapet, er beskrevet i notene.

Inntekter

Inntektsføring ved salg av varer skjer på leveringstidspunktet.

Skatt

Skattekostnaden i resultatregnskapet omfatter både periodens betalbare skatt og endring i utsatt skatt. Utsatt skatt er beregnet med 22 % på grunnlag av de midlertidige forskjeller som eksisterer mellom regnskapsmessige og skattemessige verdier, samt ligningsmessig underskudd til fremføring ved utgangen av regnskapsåret. Skatteøkende og skattereduserende midlertidige forskjeller som reverserer eller kan reverseres i samme periode er utlignet og nettoført. Netto utsatt skattefordel balanseføres i den grad det er sannsynlig at denne kan bli utnyttet.

Klassifisering og vurdering av anleggsmidler

Anleggsmidler omfatter eiendeler bestemt til varig eie og bruk. Anleggsmidler er vurdert til anskaffelseskost, fratrukket avskrivninger og nedskrivninger. Langsiktig gjeld balanseføres til nominelt beløp på transaksjonstidspunktet.

Varige driftsmidler balanseføres og avskrives over driftsmidlets økonomiske levetid.

Klassifisering og vurdering av omløpsmidler

Omløpsmidler og kortsiktig gjeld omfatter normalt poster som forfaller til betaling innen ett år etter balansedagen, samt poster som knytter seg til varekretsløpet. Omløpsmidler vurderes til laveste verdi av anskaffelseskost og virkelig verdi. Kortsiktig gjeld balanseføres til nominelt beløp på transaksjonstidspunktet.

Varer

Varer er vurdert til det laveste av anskaffelseskost og netto salgsverdi.

Fordringer

Kundefordringer og andre fordringer oppføres til pålydende etter fradrag for avsetning til forventet tap. Avsetning til tap gjøres på grunnlag av en individuell vurdering av de enkelte fordringene.



This file is sealed with a digital signature.
The seal is a guarantee for the authenticity
of the document.

Document ID:
90FAA55196E04727BCA3D2124E7425FF



Pensjoner - Ytelsesordning

Pensjonskostnader og pensjonsforpliktelser beregnes etter lineær opptjening basert på forventet sluttlønn. Beregningen er basert på en rekke forutsetninger herunder diskonteringsrente, fremtidig regulering av lønn, pensjoner og ytelser fra folketrygden, fremtidig avkastning på pensjonsmidler samt aktuariemessige forutsetninger om dødelighet og frivillig avgang. Pensjonsmidler er vurdert til virkelig verdi og fratrukket i netto pensjonsforpliktelser i balansen. Endringer i forpliktelsen som skyldes endringer i pensjonsplaner fordeles over antatt gjenværende opptjeningstid. Endringer i forpliktelsen og pensjonsmidlene som skyldes endringer i og avvik i beregningsforutsetningene fordeles over antatt gjennomsnittlig gjenværende opptjeningstid hvis avvikene ved årets begynnelse overstiger 10 % av det største av brutto pensjonsforpliktelser og pensjonsmidler.

Pensjoner - Innskuddsbasert ordning

SiO Mat og Drikke betaler innskudd til en pensjonsforvalter uten ytterligere forpliktelser for virksomheten etter at innskuddet er betalt. Innskuddene kostnadsføres som personalkostnad.

Note 2 Lønnskostnader og ytelser, godtgjørelser til daglig leder, styret og revisor

Lønnskostnader

| | 2022 | 2021 |
|--------------------|-------------------|-------------------|
| Lønninger | 44 656 981 | 19 805 472 |
| Arbeidsgiveravgift | 7 109 905 | 3 501 215 |
| Pensjonskostnader | 3 788 015 | 1 573 431 |
| Andre ytelser | 918 046 | 261 738 |
| Sum | 56 472 947 | 25 141 855 |

| | | |
|--------------------------------|-----|----|
| Gjennomsnittlig antall årsverk | 107 | 44 |
|--------------------------------|-----|----|

Lån og sikkerhetsstillelse til ledende personer, aksjeeiere m.v.

Det er ikke gitt lån eller stilt sikkerhet for medlemmer av ledergruppen, styrets ansatte eller andre valgte.

Ytelser til ledende personer

Selskapets administrerende direktør er leid inn fra Studentsamskipnaden SiO.

| | Daglig leder | Styre |
|---|----------------|----------------|
| Lønn | | 224 959 |
| Honorar fakturert fra Studentsamskipnaden SiO | 615 434 | |
| | 615 434 | 224 959 |

Revisjon

Godtgjørelse til revisor er fordelt på følgende:

| | 2022 | 2021 |
|-----------------------------|----------------|----------------|
| Lovpålagt revisjon | 109 500 | 108 600 |
| Andre attestasjonstjenester | 80 000 | 179 373 |
| Skatterådgivning | 11 000 | 10 400 |
| Sum | 200 500 | 298 373 |

Beløpene er eksklusiv merverdiavgift.



This file is sealed with a digital signature.
The seal is a guarantee for the authenticity
of the document.

Document ID:
90FAA55196E04727BCA3D2124E7425FF

Note 3 Pensjoner

Selskapet er pliktig til å ha tjenstepensjonsordning etter lov om obligatorisk tjenstepensjon. Selskapets pensjonsordninger tilfredsstiller kravene i denne lov. I 2015 lukket SiO Mat og Drikke ytelsesordningen, og alle som per 31.12.2015 var under 60 år ble overført til innskuddspensjonsordningen. SiO Mat og Drikke følger NRS (regnskapsstandard) om Pensjoner. I ytelsesordningen er estimatavvik og planendringer amortiseres over forventet gjenværende opptjeningstid i den grad det overstiger 10 % av det største av pensjonsforpliktelsene og pensjonsmidlene (korridor).

I ytelseordningen har selskapet 0 aktive medlemmer og 10 pensjonister. Ordningene gir rett til definerte fremtidige ytelser. Disse er i hovedsak avhengig av antall opptjeningsår, lønnsnivå ved oppnådd pensjonsalder og størrelsen på ytelsene fra folketrygden. Forpliktelsene er dekket gjennom et forsikringselskap.

I innskuddsordningen har selskapet 156 aktive medlemmer og 1 pensjonist. I denne ordningen innbetaler SiO Mat og Drikke faste %-andeler av de ansattes lønn i ordningen, og har ingen forpliktelse i forhold til fremtidig avkastning på midlene.

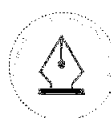
SiO Mat og Drikke har pensjonsforpliktelser utover den generelle ordning som gjelder én tidligere ansatt som ikke gikk over til forsikret ordning. Denne finansieres over selskapets drift og er udekket.

Ansatte som er omfattet av tariffavtale har også tilbud om AFP.

| | 2022 | 2021 |
|---|------------------|------------------|
| Nåverdi av årets pensjonsopptjening | 16 611 | 36 117 |
| Rentekostnad av pensjonsforpliktelsen | 84 881 | 81 776 |
| Avkastning på pensjonsmidler | -148 776 | -141 725 |
| Resultatført aktuarielt tap (gevinst) | -17 677 | 13 149 |
| Administrasjonskostnader | 104 090 | 139 907 |
| Resultatført pensjonskostnad | 39 129 | 129 224 |
| Ansattes andel av pensjonskostnad | -2 446 | -5 125 |
| Resultatført pensjonskostnad som ikke aktuarberegnes | 3 751 332 | 1 449 331 |
| Total kostnadsført pensjon | 3 788 015 | 1 573 430 |
| Påløpte pensjonsforpliktelser (DBO) pr. 31.12 | 305 417 | 381 703 |
| Netto pensjonsforpliktelse pr. 31.12 inkl. aga | 305 417 | 381 703 |
| Netto balanseført pensjonsforpliktelse pr. 31.12 inkl. aga | 305 417 | 381 703 |

| Økonomiske forutsetninger | 2022 | 2021 |
|--|-------------|-------------|
| Diskonteringsrente | 3,00 % | 1,90 % |
| Forventet avkastning på pensjonsmidler | 4,70 % | 3,10 % |
| Forventet lønnsvekst | 3,50 % | 2,75 % |
| Forventet G-regulering | 3,25 % | 2,00 % |
| Forventet årlig avgang før 30 år | 12,00 % | 12,00 % |
| Forventet årlig avgang etter 30 år | 2,00 % | 2,00 % |

Som aktuarmessige forutsetninger for demografiske faktorer og avgang er det lagt til grunn vanlig benyttede forutsetninger innen forsikring.



This file is sealed with a digital signature.
The seal is a guarantee for the authenticity of the document.

Document ID:
90FAA55196E04727BCA3D2124E7425FF



Note 4 Varige driftsmidler

| | Transportmidler | Driftsløsøre, inventar o.a. utstyr | Totalt |
|--|------------------|--|------------------|
| Anskaffelseskost 01.01.2022 | 1 181 170 | 6 268 260 | 7 449 430 |
| Anskaffelseskost 31.12.2022 | 1 181 170 | 6 268 260 | 7 449 430 |
| Akkumulerte avskrivninger 31.12 | 325 794 | 5 227 738 | 5 553 532 |
| Bokført verdi 31.12.2022 | 855 376 | 1 040 522 | 1 895 898 |
| Akk. av- og nedskrivninger 01.01.2022 | 220 534 | 4 191 431 | 4 411 964 |
| Årets avskrivninger | 105 261 | 1 036 307 | 1 141 568 |
| Akk. av- og nedskrivninger 31.12.2022 | 325 794 | 5 227 738 | 5 553 532 |
| Forventet økonomisk levetid | 8 år | 3-10 år | |
| Avskrivningsplan | Lineær | Lineær | |

Note 5 Varer

Beholdningen av råvarer er oppført til kostpris.

| Varelager | 2022 | 2021 |
|----------------------|------------------|------------------|
| Lager av råvarer | 3 384 759 | 2 857 401 |
| Lager av non-food | 1 516 829 | 1 598 893 |
| Sum varelager | 4 901 589 | 4 456 294 |



This file is sealed with a digital signature.
The seal is a guarantee for the authenticity
of the document.

Document ID:
90FAA55196E04727BCA3D2124E7425FF



Note 6 Transaksjoner med nærstående parter

| Nærstående part | Tilknytning | Eierandel |
|-------------------------|--------------|-----------|
| Studentsamskipnaden SiO | Konsernspiss | 0 % |
| SiO Eierskap AS | Aksjeeier | 100 % |

Følgende interne transaksjoner har funnet sted i 2022:

| | Beløp |
|---|-----------|
| Renter på trekk på konsernkonto under SiO | |
| Husleie | 555 953 |
| Konsernoverhead | 7 928 682 |

Balansen inkluderer følgende beløp som følge av transaksjoner med tilknyttede selskap:

| | 2022 | 2021 |
|--------------------------|------------------|-------------------|
| Kortsiktige fordringer*) | 4 671 799 | 7 535 629 |
| Annen kortsiktig gjeld | 0 | -10 302 511 |
| Sum | 4 671 799 | -2 766 882 |

*) Selskapets bankkonto inngår i SiOs konsernkontoordning. Innestående på bank er derfor klassifisert som kortsiktig fordring mot konsernselskap.

Note 7 Bankinnskudd

Innestående midler på skattetrekkskonto (bundne midler) er på kr. 1 900 450.



This file is sealed with a digital signature.
The seal is a guarantee for the authenticity
of the document.

Document ID:
90FAA55196E04727BCA3D2124E7425FF



Note 8 Skatt

| Årets skattekostnad | 2022 | 2021 |
|--|-------------------|-------------------|
| Resultatført skatt på ordinært resultat: | | |
| Betalbar skatt | -959 733 | -1 615 056 |
| Endring i utsatt skattefordel | -413 095 | -277 649 |
| Skattekostnad ordinært resultat | -1 372 828 | -1 892 705 |

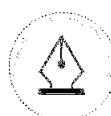
| | | |
|--------------------------------------|------------|------------|
| Skattepliktig inntekt: | | |
| Ordinært resultat før skatt | -6 240 132 | -8 603 203 |
| Permanente forskjeller | 0 | 0 |
| Endring i midlertidige forskjeller | 264 396 | -869 698 |
| Mottatt konsernbidrag | 4 362 422 | 7 341 163 |
| Anvendelse av fremførbart underskudd | 1 613 314 | 2 131 738 |
| Skattepliktig inntekt | 0 | 0 |

| | | |
|---|----------|------------|
| Betalbar skatt i balansen: | | |
| Betalbar skatt på årets resultat | -959 733 | -1 615 056 |
| Betalbar skatt på mottatt konsernbidrag | 959 733 | 1 615 056 |
| Sum betalbar skatt i balansen | 0 | 0 |

| | | |
|--------------------------------------|-------------------|-------------------|
| Beregning av effektiv skattesats | | |
| Resultat før skatt | -6 240 132 | -8 603 203 |
| Beregnet skatt av resultat før skatt | -1 372 829 | -1 892 705 |
| Sum | -1 372 829 | -1 892 705 |
| Effektiv skattesats | 22,0 % | 22,0 % |

Skatteeffekten av midlertidige forskjeller og underskudd til fremføring som har gitt opphav til utsatt skatt og utsatte skattefordeler, spesifisert på typer av midlertidige forskjeller

| | 2022 | 2021 | Endring |
|---|-------------------|-------------------|------------------|
| Varige driftsmidler | -469 708 | -129 026 | 340 682 |
| Pensjonspremie/- forpliktelse | -305 417 | -381 703 | -76 286 |
| Sum | -775 125 | -510 729 | 264 396 |
| Akkumulert fremførbart underskudd | -5 232 575 | -3 619 261 | 1 613 314 |
| Grunnlag for utsatt skattefordel | -6 007 700 | -4 129 990 | 1 877 710 |
| Utsatt skattefordel (22 %) | -1 321 694 | -908 598 | 413 096 |



This file is sealed with a digital signature.
The seal is a guarantee for the authenticity
of the document.

Document ID:
90FAA55196E04727BCA3D2124E7425FF



Note 9 Aksjekapital, aksjonærer m.v.

Aksjekapitalen i SiO Mat Og Drikke AS pr. 31.12 består av:

| | Antall | Pålydende | Balanseført |
|-----------------|----------|------------------|------------------|
| Ordinære aksjer | 1 | 1 000 000 | 1 000 000 |
| Sum | 1 | 1 000 000 | 1 000 000 |

Alle aksjer er eid av SiO Eierskap AS, som igjen er eid av Studentsamskipnaden SiO, med forretningsadresse Trimveien 4, 0372, Oslo. Konsernregnskapet kan fås ved henvendelse til denne adressen.

Note 10 Egenkapital

| | Aksjekapital | Annen innskutt egenkapital | Annen egenkapital | Sum egenkapital |
|-----------------------|------------------|----------------------------------|----------------------|--------------------|
| Pr. 31.12.2021 | 1 000 000 | 6 661 318 | -4 685 517 | 2 975 801 |
| Årets resultat | | | -4 867 304 | -4 867 304 |
| Konsernbidrag mottatt | | | 3 402 689 | 3 402 689 |
| Pr 31.12.2022 | 1 000 000 | 6 661 318 | -6 150 132 | 1 511 186 |

Note 11 Pantstillelser og garantier

Selskapene i konsernet SiO har inngått avtale om flerkontosystem med bankforbindelsen. Avtalen, som har en driftskredittramme på 5 mill, innebærer selvskyldnerkausjon mellom selskapene. Hvert selskap har gitt banken panterrett i fordringer og det er gitt tilbakeståelseserklæring. Bygg er stilt som sikkerhet for ansvar overfor banken.

| Garantiansvar | 31.12.2022 | 31.12.2021 |
|-------------------------------|------------------|------------------|
| Pantsikrede garantistillelser | 5 000 000 | 5 000 000 |
| Sum | 5 000 000 | 5 000 000 |



This file is sealed with a digital signature.
The seal is a guarantee for the authenticity
of the document.

Document ID:
90FAA55196E04727BCA3D2124E7425FF

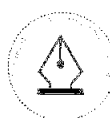


Note 12 Fortsatt drift

Regnskapet er avlagt under forutsetning om fortsatt drift. Etter styrets oppfatning gir årsregnskapet en korrekt beskrivelse av selskapets stilling pr. 31.12.2022.

Selskapet har et betydelig underskudd i 2022. Dette skyldes delvis omsetningssvikt som direkte konsekvens av pandemihåndtering og restriksjoner på starten av året, men også pga vedvarende kundesvikt i etterkant av pandemien. Studentene har tidvis vært mindre på campus på de ulike lærestedene grunnet digital eller hybrid undervisning. Dette har medført flere endringer iblant annet åpningstider.

Selskapets kapital situasjon er fremdeles tilfredsstillende etter mottak av konsernbidrag fra søsterselskap. Ytterligere kapitaltilførsel vil bli gitt fra morselskapet SiO Eierskap AS ved behov. Forutsetningene om fortsatt drift oppfattes derfor å være til stede.



This file is sealed with a digital signature.
The seal is a guarantee for the authenticity
of the document.

Document ID:
90FAA55196E04727BCA3D2124E7425FF



Deloitte.

Deloitte AS
Dronning Eufemias gate 14
Postboks 221 Sentrum
NO-0103 Oslo
Norway

Tel: +47 23 27 90 00
www.deloitte.no

Til generalforsamlingen i SiO Mat og Drikke AS

UAVHENGIG REVISORS BERETNING

Konklusjon

Vi har revidert SiO Mat og Drikke AS' årsregnskap som består av balanse per 31. desember 2022, resultatregnskap for regnskapsåret avsluttet per denne datoen og noter til årsregnskapet, herunder et sammendrag av viktige regnskapsprinsipper.

Etter vår mening

- oppfyller årsregnskapet gjeldende lovkrav, og
- gir årsregnskapet et rettviseende bilde av selskapets finansielle stilling per 31. desember 2022, og av dets resultater for regnskapsåret avsluttet per denne datoen i samsvar med regnskapslovens regler og god regnskapskikk i Norge.

Grunnlag for konklusjonen

Vi har gjennomført revisjonen i samsvar med de internasjonale revisjonsstandardene International Standards on Auditing (ISA-ene). Våre oppgaver og plikter i henhold til disse standardene er beskrevet nedenfor under *Revisors oppgaver og plikter ved revisjonen av årsregnskapet*. Vi er uavhengige av selskapet slik det kreves i lov, forskrift og International Code of Ethics for Professional Accountants utstedt av the International Ethics Standards Board for Accountants (IESBA-reglene), og vi har overholdt våre øvrige etiske forpliktelser i samsvar med disse kravene. Innhentet revisjonsbevis er etter vår vurdering tilstrekkelig og hensiktsmessig som grunnlag for vår konklusjon.

Øvrig informasjon

Styret og daglig leder (ledelsen) er ansvarlige for informasjonen i årsberetningen. Øvrig informasjon omfatter informasjon i årsrapporten bortsett fra årsregnskapet og den tilhørende revisjonsberetningen. Vår konklusjon om årsregnskapet ovenfor dekker ikke informasjonen i årsberetningen.

I forbindelse med revisjonen av årsregnskapet er det vår oppgave å lese årsberetningen. Formålet er å vurdere hvorvidt det foreligger vesentlig inkonsistens mellom årsberetningen og årsregnskapet og den kunnskap vi har opparbeidet oss under revisjonen av årsregnskapet, eller hvorvidt informasjon i årsberetningen ellers fremstår som vesentlig feil. Vi har plikt til å rapportere dersom årsberetningen fremstår som vesentlig feil. Vi har ingenting å rapportere i så henseende.

Basert på kunnskapen vi har opparbeidet oss i revisjonen, mener vi at årsberetningen

- er konsistent med årsregnskapet og
- inneholder de opplysninger som skal gis i henhold til gjeldende lovkrav.

Ledelsens ansvar for årsregnskapet

Ledelsen er ansvarlig for å utarbeide årsregnskapet og for at det gir et rettviseende bilde i samsvar med regnskapslovens regler og god regnskapskikk i Norge. Ledelsen er også ansvarlig for slik internkontroll som den finner nødvendig for å kunne utarbeide et årsregnskap som ikke inneholder vesentlig feilinformasjon, verken som følge av misligheter eller utilsiktede feil.

Ved utarbeidelsen av årsregnskapet må ledelsen ta standpunkt til selskapets evne til fortsatt drift og opplyse om forhold av betydning for fortsatt drift. Forutsetningen om fortsatt drift skal legges til grunn for årsregnskapet så lenge det ikke er sannsynlig at virksomheten vil bli avvirket.

Deloitte refers to one or more of Deloitte Touche Tohmatsu Limited ("DTTL"), its global network of member firms, and their related entities (collectively, the "Deloitte organization"). DTTL (also referred to as "Deloitte Global") and each of its member firms and related entities are legally separate and independent entities, which cannot obligate or bind each other in respect of third parties. DTTL and each DTTL member firm and related entity is liable only for its own acts and omissions, and not those of each other. DTTL does not provide services to clients. Please see www.deloitte.no to learn more.

© Deloitte AS

Registrert i Foretaksregisteret Medlemmer av Den norske Revisorforening
Organisasjonsnummer: 980 211 282

Penneo Dokumentnøkkel: X6E7N-58LE7-MOSIB-UPJXP-N3IBG-EZOMO



Deloitte.

side 2
Uavhengig revisors beretning -
SiO Mat og Drikke AS

Revisors oppgaver og plikter ved revisjonen av årsregnskapet

Vårt mål er å oppnå betryggende sikkerhet for at årsregnskapet som helhet ikke inneholder vesentlig feilinformasjon, verken som følge av misligheter eller utilsiktede feil, og å avgi en revisjonsberetning som inneholder vår konklusjon. Betryggende sikkerhet er en høy grad av sikkerhet, men ingen garanti for at en revisjon utført i samsvar med ISA-ene, alltid vil avdekke vesentlig feilinformasjon som eksisterer. Feilinformasjon kan oppstå som følge av misligheter eller utilsiktede feil. Feilinformasjon blir vurdert som vesentlig dersom den enkeltvis eller samlet med rimelighet kan forventes å påvirke økonomiske beslutninger som brukerne foretar basert på årsregnskapet.

Som del av en revisjon i samsvar med ISA-ene, utøver vi profesjonelt skjønn og utviser profesjonell skepsis gjennom hele revisjonen. I tillegg:

- identifiserer og vurderer vi risikoen for vesentlig feilinformasjon i regnskapet, enten det skyldes misligheter eller utilsiktede feil. Vi utformer og gjennomfører revisjonshandlinger for å håndtere slike risikoer, og innhenter revisjonsbevis som er tilstrekkelig og hensiktsmessig som grunnlag for vår konklusjon. Risikoen for at vesentlig feilinformasjon som følge av misligheter ikke blir avdekket, er høyere enn for feilinformasjon som skyldes utilsiktede feil, siden misligheter kan innebære samarbeid, forfalskning, bevisste utelatelser, uriktige fremstillinger eller overstyring av internkontroll.
- opparbeider vi oss en forståelse av den interne kontroll som er relevant for revisjonen, for å utforme revisjonshandlinger som er hensiktsmessige etter omstendighetene, men ikke for å gi uttrykk for en mening om effektiviteten av selskapets interne kontroll.
- evaluerer vi om de anvendte regnskapsprinsippene er hensiktsmessige og om regnskapsestimater og tilhørende noteopplysninger utarbeidet av ledelsen er rimelige.
- konkluderer vi på hensiktsmessigheten av ledelsens bruk av fortsatt drift-forutsetningen ved avleggelsen av årsregnskapet, basert på innhentede revisjonsbevis, og hvorvidt det foreligger vesentlig usikkerhet knyttet til hendelser eller forhold som kan skape tvil av betydning om selskapets evne til fortsatt drift. Dersom vi konkluderer med at det eksisterer vesentlig usikkerhet, kreves det at vi i revisjonsberetningen henleder oppmerksomheten på tilleggsopplysningene i årsregnskapet, eller, dersom slike tilleggsopplysninger ikke er tilstrekkelige, at vi modifierer vår konklusjon. Våre konklusjoner er basert på revisjonsbevis innhentet inntil datoen for revisjonsberetningen. Etterfølgende hendelser eller forhold kan imidlertid medføre at selskapet ikke fortsetter driften.
- evaluerer vi den samlede presentasjonen, strukturen og innholdet i årsregnskapet, inkludert tilleggsopplysningene, og hvorvidt årsregnskapet gir uttrykk for de underliggende transaksjonene og hendelsene på en måte som gir et rettviseende bilde.

Vi kommuniserer med styret blant annet om det planlagte omfanget av revisjonen og til hvilken tid revisjonsarbeidet skal utføres. Vi utveksler også informasjon om forhold av betydning som vi har avdekket i løpet av revisjonen, herunder om eventuelle svakheter av betydning i den interne kontrollen.

Oslo, 28. mars 2023
Deloitte AS

Grete Elgåen
statsautorisert revisor

Penneo Dokumentnøkkel: X6E7N-58LE7-MOSIB-UPJXP-N3IBG-EZOMO



PENNEO

Signaturene i dette dokumentet er juridisk bindende. Dokument signert med "Penneo™ - sikker digital signatur".
De signerende parter sin identitet er registrert, og er listet nedenfor.

"Med min signatur bekrefter jeg alle datoer og innholdet i dette dokument."

GRETE ELGÅEN

Statsautorisert revisor

Serienummer: 9578-5993-4-4286941

IP: 217.173.xxx.xxx

2023-04-13 13:55:05 UTC



Penneo Dokumentnøkkel: X6E7N-58LE7-MOSIB-UPJXP-N3IBG-EZOMO

Dokumentet er signert digitalt, med **Penneo.com**. Alle digitale signatur-data i dokumentet er sikret og validert av den datamaskin-utregnede hash-verdien av det opprinnelige dokument. Dokumentet er låst og tids-stemplet med et sertifikat fra en betrodd tredjepart. All kryptografisk bevis er integrert i denne PDF, for fremtidig validering (hvis nødvendig).

Hvordan bekrefter at dette dokumentet er originalen?

Dokumentet er beskyttet av ett Adobe CDS sertifikat. Når du åpner dokumentet i

Adobe Reader, skal du kunne se at dokumentet er sertifisert av **Penneo e-signature service <penneo@penneo.com>**. Dette garanterer at innholdet i dokumentet ikke har blitt endret.

Det er lett å kontrollere de kryptografiske beviser som er lokalisert inne i dokumentet, med Penneo validator - <https://penneo.com/validator>