



ÅRSREGNSKAPET FOR REGNSKAPSÅRET 2024 - GENERELL INFORMASJON

Enheten

Organisasjonsnummer: 922 361 851
Organisasjonsform: Aksjeselskap
Foretaksnavn: MASKINSTYRING HOLDING AS
Forretningsadresse: Næringsparkvegen 50
2320 FURNES

Regnskapsår

Årsregnskapets periode: 01.01.2024 - 31.12.2024

Konsern

Mørselskap i konsern: Ja
Konsernregnskap lagt ved: Ja

Regnskapsregler

Regler for små foretak benyttet: Nei
Benyttet ved utarbeidelsen av årsregnskapet til selskapet: Regnskapslovens alminnelige regler
Benyttet ved utarbeidelsen av årsregnskapet til konsernet: Regnskapslovens alminnelige regler

Årsregnskapet fastsatt av kompetent organ

Bekreftet av representant for selskapet: Ole Helge Aalstad
Dato for fastsettelse av årsregnskapet: 27.06.2025

Grunnlag for avgivelse

År 2024: Årsregnskapet er elektronisk innlevert
År 2023: Tall er hentet fra elektronisk innlevert årsregnskap fra 2024

Det er ikke krav til at årsregnskapet m.v. som sendes til Regnskapsregisteret er undertegnet. Kontrollen på at dette er utført ligger hos revisor/enhetens øverste organ. Sikkerheten ivaretas ved at innsender har rolle/rettighet for innsending av årsregnskapet via Altinn, og ved at det bekreftes at årsregnskapet er fastsatt av kompetent organ.

Brønnøysundregistrene, 06.08.2025



Resultatregnskap

Beløp i: NOK	Note	2024	2023
RESULTATREGNSKAP			
Kostnader			
Annen driftskostnad		823 597	422 891
Sum kostnader		823 597	422 891
Driftsresultat		-823 597	-422 891
Finansinntekter og finanskostnader			
Inntekt på investering i datterselskap		4 830 258	41 800 000
Renteinntekt fra foretak i samme konsern		31 175	
Annen renteinntekt		1 411 591	39 750
Annen finansinntekt		58 829	
Sum finansinntekter		6 331 853	41 839 750
Annen finanskostnad		34 219	
Sum finanskostnader		34 219	
Netto finans		6 297 634	41 839 750
Resultat før skattekostnad		5 474 037	41 416 859
Skattekostnad på resultat	1	145 898	-84 291
Årsresultat	2	5 328 139	41 501 150
Årsresultat etter minoritetsinteresser		5 328 139	41 501 150
Totalresultat		5 328 139	41 501 150
Overføringer og disponeringer			
Tilleggsutbytte		10 000 000	
Avsatt til annen egenkapital			41 501 150
Overført fra annen egenkapital		-4 671 861	
Sum overføringer og disponeringer		5 328 139	41 501 150



Balanse

Beløp i: NOK	Note	2024	2023
BALANSE - EIENDELER			
Anleggsmidler			
Immaterielle eiendeler			
Utsatt skattefordel	1		142 799
Sum immaterielle eiendeler			142 799
Finansielle anleggsmidler			
Investering i datterselskap		6 796 821	11 037 000
Investeringer i tilknyttet selskap		6 302 670	4 760 793
Lån til tilknyttet selskap og felles kontrollert virksomhet		1 970 606	
Andre langsiktige fordringer		289 750	1 539 750
Sum finansielle anleggsmidler		15 359 848	17 337 543
Sum anleggsmidler		15 359 848	17 480 342
Omløpsmidler			
Varer			
Fordringer			
Andre kortsiktige fordringer		12 339 650	41 811 140
Sum fordringer		12 339 650	41 811 140
Bankinnskudd, kontanter og lignende			
Bankinnskudd, kontanter o.l.		39 001 227	11 082 675
Sum bankinnskudd, kontanter og lignende		39 001 227	11 082 675
Sum omløpsmidler		51 340 877	52 893 815
SUM EIENDELER		66 700 725	70 374 157
BALANSE - EGENKAPITAL OG GJELD			
Egenkapital			
Innskutt egenkapital			
Aksjekapital	3	1 987 920	1 987 920



Balanse

Beløp i: NOK	Note	2024	2023
Beholdning av egne aksjer	3		
Overkurs		11 945 386	11 945 386
Sum innskutt egenkapital		13 933 306	13 933 306
Opptjent egenkapital			
Annen egenkapital		51 742 328	56 414 189
Udisponert resultat			
Sum opptjent egenkapital		51 742 328	56 414 189
Sum egenkapital	2	65 675 634	70 347 495
Gjeld			
Langsiktig gjeld			
Utsatt skatt	1		
Annen langsiktig gjeld			
Sum langsiktig gjeld		0	0
Kortsiktig gjeld			
Leverandørgjeld		1 021 991	26 662
Betalbar skatt	1	3 099	
Sum kortsiktig gjeld		1 025 090	26 662
Sum gjeld		1 025 090	26 662
SUM EGENKAPITAL OG GJELD		66 700 725	70 374 157



Konsernets resultatregnskap

Beløp i: NOK	Note	2024	2023
RESULTATREGNSKAP			
Inntekter			
Salgsinntekt		280 046 279	289 433 396
Annen driftsinntekt		-256 080	216 457
Sum inntekter	2	279 790 198	289 649 852
Kostnader			
Endring i beholdning av varer under tilvirkning og ferdig tilvirkede varer			-2 842 599
Varekostnad		134 293 350	153 986 107
Lønnskostnad	3	75 597 088	67 970 962
Avskrivning av driftsmidler og imm. eiendeler	4	4 056 723	3 329 257
Nedskrivning av varige driftsmidler og immaterielle eiendeler	4		
Annen driftskostnad	3	36 241 860	33 071 607
Sum kostnader		250 189 022	255 515 334
Driftsresultat		29 601 176	34 134 518
Finansinntekter og finanskostnader			
Inntekt på investering i tilknyttet selskap	5	-1 027 164	8 569 062
Renteinntekt fra foretak i samme konsern		10 144	54 172
Annen renteinntekt		3 028 425	1 443 348
Annen finansinntekt		33 602	114 173
Sum finansinntekter		2 045 006	10 180 755
Annen rentekostnad		86 290	137 918
Annen finanskostnad		34 275	-122 516
Sum finanskostnader		120 565	15 402
Netto finans		1 924 441	10 165 353
Resultat før skattekostnad		31 525 618	44 299 871
Skattekostnad på ordinært resultat	6	6 737 886	7 673 828
Årsresultat	7	24 787 731	36 626 044



Konsernets resultatregnskap

Beløp i: NOK	Note	2024	2023
Årsresultat etter minoritetsinteresser		24 787 731	36 626 044
Totalresultat		24 787 731	36 626 044
Overføringer og disponeringer			
Ordinært utbytte			2 200 000
Tilleggsutbytte		10 000 000	
Ekstraordinært utbytte		564 721	
Avsatt til annen egenkapital		14 223 010	34 426 044
Overført fra annen egenkapital			
Sum overføringer og disponeringer		24 787 731	36 626 044



Konsernets balanse

Beløp i: NOK	Note	2024	2023
BALANSE - EIENDELER			
Anleggsmidler			
Immaterielle eiendeler			
Konsesjoner, patenter o.l.	4		
Andre immaterielle eiendeler	4	10 828	25 763
Utsatt skattefordel	6	501 364	669 384
Goodwill	4		
Sum immaterielle eiendeler		512 192	695 147
Varige driftsmidler			
Driftsløsøre, inventar o.a. utstyr		8 899 020	6 757 802
Sum varige driftsmidler	4, 8	8 899 020	6 757 802
Finansielle anleggsmidler			
Investering i datterselskap	5		
Investeringer i tilknyttet selskap	5	35 917 344	36 943 212
Lån til tilknyttet selskap og felles kontrollert virksomhet	8		
Investeringer i aksjer og andeler	5		
Andre langsiktige fordringer		289 750	1 539 750
Sum finansielle anleggsmidler		36 207 094	38 482 961
Sum anleggsmidler		45 618 306	45 935 910
Omløpsmidler			
Varer			
Sum varer	8, 9	20 257 296	19 110 600
Fordringer			
Kundefordringer	8	22 639 349	22 418 694
Andre kortsiktige fordringer		4 870 085	4 397 844
Sum fordringer		27 509 434	26 816 538
Investeringer			
Aksjer og andeler i foretak i samme konsern	5		
Markedsbaserte aksjer	5		



Konsernets balanse

Beløp i: NOK	Note	2024	2023
Bankinnskudd, kontanter og lignende			
Bankinnskudd, kontanter o.l.	10	81 353 119	65 624 870
Sum bankinnskudd, kontanter og lignende		81 353 119	65 624 870
Sum omløpsmidler		129 119 849	111 552 008
SUM EIENDELER		174 738 154	157 487 918
 BALANSE - EGENKAPITAL OG GJELD			
Egenkapital			
Innskutt egenkapital			
Aksjekapital	11	1 987 920	1 987 920
Beholdning av egne aksjer	11		
Sum innskutt egenkapital		1 987 920	1 987 920
Opptjent egenkapital			
Annen egenkapital/konsernets fond		129 759 760	118 021 430
Sum opptjent egenkapital		129 759 760	118 021 430
Sum egenkapital	7	131 747 680	120 009 350
Gjeld			
Langsiktig gjeld			
Utsatt skatt	6		
Andre avsetninger for forpliktelser		1 072 909	1 181 298
Sum avsetninger for forpliktelser		1 072 909	1 181 298
Annen langsiktig gjeld			
Sum annen langsiktig gjeld	8		
Sum langsiktig gjeld		1 072 909	1 181 298
Kortsiktig gjeld			
Leverandørgjeld		17 306 710	7 572 088
Betalbar skatt	6	5 474 151	7 266 439
Skyldig offentlige avgifter		9 737 228	11 832 278
Utbytte		564 721	2 200 000



Konsernets balanse

Beløp i: NOK	Note	2024	2023
Annen kortsiktig gjeld		8 834 757	7 426 466
Sum kortsiktig gjeld		41 917 566	36 297 270
Sum gjeld		42 990 475	37 478 568
SUM EGENKAPITAL OG GJELD		174 738 154	157 487 918



Brønnøysundregistrene

ÅRSREGNSKAP FOR REGNSKAPSÅRET 2024 - GENERELL INFORMASJON

Journalnummer: 2025 614092

Enheten

Organisasjonsnummer: 922 361 851
Organisasjonsform: Aksjeselskap
Foretaksnavn: MASKINSTYRING HOLDING AS
Forretningsadresse: Næringsparkvegen 50
2320 FURNES

Regnskapsår

Årsregnskapets periode: 01.01.2024 - 31.12.2024

Konsern

Morselskap i konsern: Ja
Konsernregnskap lagt ved: Ja

Regnskapsregler

Regler for små foretak benyttet: Nei
Benyttet ved utarbeidelsen av
årsregnskapet til selskapet: Regnskapslovens alminnelige regler
Benyttet ved utarbeidelsen av
årsregnskapet til konsernet: Regnskapslovens alminnelige regler

Årsregnskapet fastsatt av kompetent organ

Bekreftet av representant for selskapet: Ole Helge Aalstad
Dato for fastsettelse av årsregnskapet: 27.06.2025

Grunnlag for avgivelse

År 2024: Årsregnskap er elektronisk innlevert.
År 2023: Tall er hentet fra elektronisk innlevert årsregnskap fra 2024.

Det er ikke krav til at årsregnskapet m.v. som sendes til Regnskapsregisteret er undertegnet. Kontrollen på at dette er utført ligger hos revisor/enhetens øverste organ. Sikkerheten ivaretas ved at innsender har rolle/rettighet for innsending av årsregnskapet via Altinn, og ved at det bekreftes at årsregnskapet er fastsatt av kompetent organ.

Brønnøysundregistrene, 31.07.2025



Organisasjonsnr: 922 361 851
MASKINSTYRING HOLDING AS

RESULTATREGNSKAP

Beløp i: NOK	Note	2024	2023
RESULTATREGNSKAP			
Kostnader			
Annen driftskostnad		823 597	422 891
Sum kostnader		823 597	422 891
Driftsresultat		-823 597	-422 891
Finansinntekter og finanskostnader			
Inntekt på investering i datterselskap		4 830 258	41 800 000
Renteinntekt fra foretak i samme konsern		31 175	
Annen renteinntekt		1 411 591	39 750
Annen finansinntekt		58 829	
Sum finansinntekter		6 331 853	41 839 750
Annen finanskostnad		34 219	
Sum finanskostnader		34 219	
Netto finans		6 297 634	41 839 750
Resultat før skattekostnad		5 474 037	41 416 859
Skattekostnad på resultat	1	145 898	-84 291
Årsresultat	2	5 328 139	41 501 150
Årsresultat etter minoritetsinteresser		5 328 139	41 501 150
Totalresultat		5 328 139	41 501 150
Overføringer og disponeringer			
Tilleggsutbytte		10 000 000	
Avsatt til annen egenkapital			41 501 150
Overført fra annen egenkapital		-4 671 861	
Sum overføringer og disponeringer		5 328 139	41 501 150



Organisasjonsnr: 922 361 851
MASKINSTYRING HOLDING AS

BALANSE

Beløp i: NOK Note 2024 2023

BALANSE - EIENDELER

Anleggsmidler

Immaterielle eiendeler

Utsatt skattefordel	1		142 799
Sum immaterielle eiendeler			142 799

Finansielle anleggsmidler

Investering i datterselskap		6 796 821	11 037 000
Investeringer i tilknyttet selskap		6 302 670	4 760 793
Lån til tilknyttet selskap og felles kontrollert virksomhet		1 970 606	
Andre langsiktige fordringer		289 750	1 539 750
Sum finansielle anleggsmidler		15 359 848	17 337 543

Sum anleggsmidler		15 359 848	17 480 342
--------------------------	--	-------------------	-------------------

Omløpsmidler

Varer

Fordringer

Andre kortsiktige fordringer		12 339 650	41 811 140
Sum fordringer		12 339 650	41 811 140

Bankinnskudd, kontanter og lignende

Bankinnskudd, kontanter o. l.		39 001 227	11 082 675
Sum bankinnskudd, kontanter og lignende		39 001 227	11 082 675

Sum omløpsmidler		51 340 877	52 893 815
-------------------------	--	-------------------	-------------------

SUM EIENDELER		66 700 725	70 374 157
----------------------	--	-------------------	-------------------

BALANSE - EGENKAPITAL OG GJELD

Egenkapital

Innskutt egenkapital

Aksjekapital	3	1 987 920	1 987 920
Beholdning av egne aksjer	3		
Overkurs		11 945 386	11 945 386
Sum innskutt egenkapital		13 933 306	13 933 306



Opptjent egenkapital			
Annen egenkapital		51 742 328	56 414 189
Udisponert resultat			
Sum opptjent egenkapital		51 742 328	56 414 189
Sum egenkapital	2	65 675 634	70 347 495
Gjeld			
Langsiktig gjeld			
Utsatt skatt	1		
Annen langsiktig gjeld			
Sum langsiktig gjeld		0	0
Kortsiktig gjeld			
Leverandørgjeld		1 021 991	26 662
Betalbar skatt	1	3 099	
Sum kortsiktig gjeld		1 025 090	26 662
Sum gjeld		1 025 090	26 662
SUM EGENKAPITAL OG GJELD		66 700 725	70 374 157



Organisasjonsnr: 922 361 851
MASKINSTYRING HOLDING AS

KONSERNRESULTATREGNSKAP

Beløp i: NOK	Note	2024	2023
RESULTATREGNSKAP			
Inntekter			
Salgsinntekt		280 046 279	289 433 396
Annen driftsinntekt		-256 080	216 457
Sum inntekter	2	279 790 198	289 649 852
Kostnader			
Endring i beholdning av varer under tilvirkning og ferdig tilvirkede varer			-2 842 599
Varekostnad		134 293 350	153 986 107
Lønnskostnad	3	75 597 088	67 970 962
Avskrivning av driftsmidler og imm. eiendeler	4	4 056 723	3 329 257
Nedskrivning av varige driftsmidler og immaterielle eiendeler	4		
Annen driftskostnad	3	36 241 860	33 071 607
Sum kostnader		250 189 022	255 515 334
Driftsresultat		29 601 176	34 134 518
Finansinntekter og finanskostnader			
Inntekt på investering i tilknyttet selskap	5	-1 027 164	8 569 062
Renteinntekt fra foretak i samme konsern		10 144	54 172
Annen renteinntekt		3 028 425	1 443 348
Annen finansinntekt		33 602	114 173
Sum finansinntekter		2 045 006	10 180 755
Annen rentekostnad		86 290	137 918
Annen finanskostnad		34 275	-122 516
Sum finanskostnader		120 565	15 402
Netto finans		1 924 441	10 165 353
Resultat før skattekostnad		31 525 618	44 299 871
Skattekostnad på ordinært resultat	6	6 737 886	7 673 828
Årsresultat	7	24 787 731	36 626 044
Årsresultat etter minoritetsinteresser		24 787 731	36 626 044
Totalresultat		24 787 731	36 626 044



Overføringer og disponeringer		
Ordinært utbytte		2 200 000
Tilleggsutbytte	10 000 000	
Ekstraordinært utbytte	564 721	
Avsatt til annen egenkapital	14 223 010	34 426 044
Overført fra annen egenkapital		
Sum overføringer og disponeringer	24 787 731	36 626 044



Organisasjonsnr: 922 361 851
MASKINSTYRING HOLDING AS

KONSERNBALANSE

Beløp i: NOK	Note	2024	2023
BALANSE - EIENDELER			
Anleggsmidler			
Immaterielle eiendeler			
Konsesjoner, patenter o.l.	4		
Andre immaterielle eiendeler	4	10 828	25 763
Utsatt skattefordel	6	501 364	669 384
Goodwill	4		
Sum immaterielle eiendeler		512 192	695 147
Varige driftsmidler			
Driftsløsøre, inventar o. a. utstyr			
Sum varige driftsmidler	4, 8	8 899 020	6 757 802
Finansielle anleggsmidler			
Investering i datterselskap			
Investeringer i tilknyttet selskap	5	35 917 344	36 943 212
Lån til tilknyttet selskap og felles kontrollert virksomhet	8		
Investeringer i aksjer og andeler	5		
Andre langsiktige fordringer		289 750	1 539 750
Sum finansielle anleggsmidler		36 207 094	38 482 961
Sum anleggsmidler		45 618 306	45 935 910
Omløpsmidler			
Varer			
Sum varer	8, 9	20 257 296	19 110 600
Fordringer			
Kundefordringer	8	22 639 349	22 418 694
Andre kortsiktige fordringer		4 870 085	4 397 844
Sum fordringer		27 509 434	26 816 538
Investeringer			
Aksjer og andeler i foretak i samme konsern			
Markedsbaserte aksjer	5		
Bankinnskudd, kontanter og lignende			
Bankinnskudd, kontanter o. l.	10	81 353 119	65 624 870



Sum bankinnskudd, kontanter og lignende		81 353 119	65 624 870
Sum omløpsmidler		129 119 849	111 552 008
SUM EIENDELER		174 738 154	157 487 918
BALANSE - EGENKAPITAL OG GJELD			
Egenkapital			
Innskutt egenkapital			
Aksjekapital	11	1 987 920	1 987 920
Beholdning av egne aksjer	11		
Sum innskutt egenkapital		1 987 920	1 987 920
Opptjent egenkapital			
Annen egenkapital/ konsernets fond		129 759 760	118 021 430
Sum opptjent egenkapital		129 759 760	118 021 430
Sum egenkapital	7	131 747 680	120 009 350
Gjeld			
Langsiktig gjeld			
Utsatt skatt	6		
Andre avsetninger for forpliktelser		1 072 909	1 181 298
Sum avsetninger for forpliktelser		1 072 909	1 181 298
Annen langsiktig gjeld			
Sum annen langsiktig gjeld	8		
Sum langsiktig gjeld		1 072 909	1 181 298
Kortsiktig gjeld			
Leverandørgjeld		17 306 710	7 572 088
Betalbar skatt	6	5 474 151	7 266 439
Skyldig offentlige avgifter		9 737 228	11 832 278
Utbytte		564 721	2 200 000
Annen kortsiktig gjeld		8 834 757	7 426 466
Sum kortsiktig gjeld		41 917 566	36 297 270
Sum gjeld		42 990 475	37 478 568
SUM EGENKAPITAL OG GJELD		174 738 154	157 487 918



Organisasjonsnr: 922 361 851
MASKINSTYRING HOLDING AS

NOTEOPPLYSNINGER - SELSKAP - alle poster oppgitt i hele tall

Note

Antall årsverk i regnskapsåret
0.00

Sum Beløp

Balanseført verdi 31.12. Varige driftsmidler Immaterielle eiend.

Konsernregnskap

Morselskapet sitt navn

Forretningskontor for morselskapet

Begrunnelse for at datterselskap er utelatt fra konsolideringen

Samlet beløp - tilknyttet selskap Årets Fjorårets

Samlet beløp - foretak i samme konsern Årets Fjorårets

Samlet beløp - foretak i samme konsern Årets Fjorårets

Samlet beløp - felles kontrollert virksomhet Årets Fjorårets

Pantstillelse Beløp

Beholdning av egne aksjer Antall Pålydende Andel av aksjek.



Organisasjonsnr: 922 361 851
MASKINSTYRING HOLDING AS

NOTEOPPLYSNINGER - KONSERN

- alle poster oppgitt i hele tall



Årsregnskap 2024

Maskinstyring Holding AS

(org.nr. 922 361 851)



Resultatregnskap

Maskinstyring konsern

Morselskap			Konsern	
2024	2023	Note	2024	2023
0	0		280 046 279	289 433 396
0	0		-256 080	216 457
0	0	2	279 790 198	289 649 852
0	0		134 293 350	153 986 107
0	0		0	-2 842 599
0	0	3	75 597 088	67 970 962
0	0	4	4 056 723	3 329 257
823 597	422 891	3	36 241 860	33 071 607
823 597	422 891		250 189 022	255 515 334
-823 597	-422 891		29 601 176	34 134 518
4 830 258	41 800 000		0	0
0	0	5	-1 027 164	8 569 062
31 175	0		10 144	54 172
1 411 591	39 750		3 028 425	1 443 348
58 829	0		33 602	114 173
0	0		86 290	137 918
34 219	0		34 275	-122 516
6 297 634	41 839 750		1 924 441	10 165 353
5 474 037	41 416 859		31 525 618	44 299 871
145 898	-84 291	6	6 737 886	7 673 828
5 328 139	41 501 150		24 787 731	36 626 044
5 328 139	41 501 150		24 787 731	36 626 044
0	0		4 268 210	2 864 760
5 328 139	41 501 150		20 519 521	33 761 284
0	0		0	2 200 000
10 000 000	0		10 000 000	0
0	0		564 721	0
0	41 501 150		14 223 010	34 426 044
4 671 861	0		0	0
5 328 139	41 501 150		24 787 731	36 626 044

Maskinstyring konsern

Side 2



Morselskap		Maskinstyring konsern		Konsern	
2024	2023	Note	2024	2023	
Balanse					
Eiendeler					
Anleggsmidler					
Immaterielle eiendeler					
0	142 799	6	501 364	669 384	
0	0	4	10 828	25 763	
0	142 799		512 192	695 147	
Varige driftsmidler					
0	0		8 899 020	6 757 802	
<u>0</u>	<u>0</u>	4, 8	<u>8 899 020</u>	<u>6 757 802</u>	
Finansielle anleggsmidler					
6 796 821	11 037 000	5	0	0	
6 302 670	4 760 793	5	35 917 344	36 943 212	
1 970 606	0	8	0	0	
289 750	1 539 750		289 750	1 539 750	
<u>15 359 848</u>	<u>17 337 543</u>		<u>36 207 094</u>	<u>38 482 961</u>	
<u>15 359 848</u>	<u>17 480 342</u>		<u>45 618 306</u>	<u>45 935 910</u>	
Omløpsmidler					
0	0	8, 9	20 257 296	19 110 600	
Fordringer					
0	0	8	22 639 349	22 418 694	
12 339 650	41 811 140		4 870 085	4 397 844	
<u>12 339 650</u>	<u>41 811 140</u>		<u>27 509 434</u>	<u>26 816 538</u>	
Investeringer					
39 001 227	11 082 675	10	81 353 119	65 624 870	
<u>51 340 877</u>	<u>52 893 815</u>		<u>129 119 849</u>	<u>111 552 008</u>	
<u>66 700 725</u>	<u>70 374 157</u>		<u>174 738 154</u>	<u>157 487 918</u>	



Note 1 Regnskapsprinsipper

Årsregnskapet er satt opp i samsvar med regnskapslovens bestemmelser og god regnskapskikk.

Konsolideringsprinsipper

Konsemregnskapet omfatter morselskapet Maskinstyring Holding AS og datterselskapet Maskinstyring AS. Maskinstyring Holding AS eier igjen 64% av MAR GROUP Ltd i Litauen. MAR GROUP eier igjen 75% av aksjene i Smartoffice Ltd og Matouk Ltd og 100% av aksjene i 3D sprengimai Ltd.

Konsemregnskapet er utarbeidet som om konsernet var én økonomisk enhet. Transaksjoner og mellomværende mellom selskapene i konsernet er eliminert. Konsemregnskapet er utarbeidet etter ensartede prinsipper, ved at datterselskapet følger de samme regnskapsprinsipper som morselskapet.

Kjøpte datterselskaper regnskapsføres i konsemregnskapet basert på morselskapets anskaffelseskost. Anskaffelseskost tilordnes identifiserbare eiendeler og gjeld i datterselskapet, som oppføres i konsemregnskapet til virkelig verdi på oppkjøpstidspunktet. Eventuell merverdi eller mindreverdi ut over hva som kan henføres til identifiserbare eiendeler og gjeld balanseføres som goodwill. Merverdier i konsemregnskapet avskrives lineært over de oppkjøpte eiendelenes forventede levetid.

Det tilknyttede selskapet er vurdert etter egenkapitalmetoden i konsemregnskapet.

Datterselskap/tilknyttet selskap

Datterselskapet og tilknyttet selskap vurderes etter kostmetoden i selskapsregnskapet. Investeringen er vurdert til anskaffelseskost for aksjene med mindre nedskrivning har vært nødvendig. Det er foretatt nedskrivning til virkelig verdi når verdifall skyldes årsaker som ikke kan antas å være forbigående og det må anses nødvendig etter god regnskapskikk. Nedskrivninger er reversert når grunnlaget for nedskrivning ikke lenger er til stede.

Utbytte og andre utdelinger er inntektsført samme år som det er avsatt i datterselskapet. Overstiger utbytte /konsemdraget andel av opptjent resultat etter anskaffelsestidspunktet, representerer den overskytende del tilbakebetaling av investert kapital, og utdelingene er fratrukket investeringens verdi i balansen.

Salgsinntekter

Inntektsføring ved salg av varer skjer når levering har funnet sted og det vesentligste av risiko og avkastning er overført. Tjenester inntektsføres i takt med utførelsen.

Klassifisering og vurdering av balanseposter

Omløpsmidler og kortsiktig gjeld omfatter poster som forfaller til betaling innen ett år etter anskaffelsestidspunktet, samt poster som knytter seg til varekretsløpet. Øvrige poster er klassifisert som anleggsmiddel/langsiktig gjeld.

Omløpsmidler vurderes til laveste av anskaffelseskost og virkelig verdi. Kortsiktig gjeld balanseføres til nominelt beløp på opptakstidspunktet

Anleggsmidler vurderes til anskaffelseskost, men nedskrives til virkelig verdi ved verdifall som ikke forventes å være forbigående. Langsiktig gjeld balanseføres til nominelt beløp på etableringstidspunktet.

Fordringer

Kundefordringer og andre fordringer er oppført i balansen til pålydende etter fradrag for avsetning til forventet tap. Avsetning til tap gjøres på grunnlag av individuelle vurderinger av de enkelte fordringene. I tillegg gjøres det for øvrige kundefordringer en uspesifisert avsetning for å dekke antatt tap.

Varebeholdninger

Varelager regnskapsføres til det laveste av anskaffelseskost og netto salgspris. Netto salgspris er estimert salgspris ved ordinær drift etter fradrag for beregnede nødvendige utgifter for gjennomføring av salget. Anskaffelseskost tilordnes ved bruk av FIFO metoden og inkluderer utgifter påløpt ved anskaffelsen av varene og kostnader for å bringe varene til nåværende tilstand og plassering.

Valuta

Transaksjoner i utenlands valuta omregnes til kursen på transaksjonstidspunktet. Pengeposter i utenlandsk valuta omregnes til norske kroner ved å benytte balansedagens kurs. Ikke-pengeposter som måles til historisk kurs uttrykt i utenlands valuta, omregnes til norske kroner ved å benytte valutakursen på transaksjonstidspunktet. Ikke-pengeposter som måles til virkelig verdi uttrykt i utenlandsk valuta, omregnes til valutakursen fastsatt på måletidspunktet. Valutakursendringer resultatføres løpende i regnskapsperioden under andre finansposter.

Varige driftsmidler

Varige driftsmidler balanseføres og avskrives over driftsmidlets forventede levetid.

Vesentlige driftsmidler som består av betydelige komponenter med ulik levetid er dekomponert med ulik avskrivningstid for de ulike komponentene. Direkte vedlikehold av driftsmidler kostnadsføres løpende under driftskostnader, mens påkostninger eller forbedringer tillegges driftsmidlets kostpris og avskrives i takt med driftsmidlet. Dersom gjenvinnbart beløp av driftsmiddelet er lavere enn balanseført verdi foretas nedskrivning til gjenvinnbart beløp.

Gjenvinnbart beløp er det høyeste av netto salgsverdi og verdi i bruk. Verdi i bruk er nåverdien av de fremtidige kontantstrømmene som eiendelen forventes å generere.



Skatt

Skattekostnaden består av betalbar skatt og endring i utsatt skatt. Utsatt skatt/skattefordel er beregnet på alle forskjeller mellom regnskapsmessig og skattemessig verdi på eiendeler og gjeld. Utsatt skatt er beregnet med 22% på grunnlag av de midlertidige forskjeller som eksisterer mellom regnskapsmessige og skattemessige verdier, samt skattemessig underskudd til fremføring ved utgangen av regnskapsåret. Netto utsatt skattefordel balanseføres i den grad det er sannsynlig at denne kan bli utnyttet.

Betalbar skatt og utsatt skatt er regnskapsført direkte mot egenkapitalen i den grad skattepostene relaterer seg til poster ført direkte mot egenkapitalen.

Garantier og reklamasjoner

Avsetningen er ført opp under Annen kortsiktig gjeld og er estimert med utgangspunkt i historiske tall for garantiarbeider. Garantikostnadene/ reklamasjoner ved salg vurderes til antatt kostnad for slikt arbeid.

Kontantstrømoppstilling

Kontantstrømoppstillingen er utarbeidet etter den indirekte metode. Kontanter og kontantekvivalenter omfatter kontanter, bankinnskudd og andre kortsiktige, likvide plasseringer.



Note 2 Salgsinntekter

	Maskinstyring Holding AS		Konsern	
	2024	2023	2024	2023
Virksomhetsområde				
Produkt og ettermarked	-	-	227 615 777	244 400 316
Stiknings- og masseberegningstjenester	-	-	50 319 928	42 715 707
Øvrig	-	-	1 854 493	2 533 829
Sum	-	-	279 790 198	289 649 852
Geografisk fordeling				
Norge	-	-	232 957 886	257 411 871
Litauen	-	-	44 151 854	31 088 707
Andre land	-	-	2 680 458	1 149 274
Sum	-	-	279 790 198	289 649 852

Note 3 Lønnskostnader, antall ansatte, godtgjørelser, lån til ansatte m.m.

	Maskinstyring Holding AS		Konsern	
	2024	2023	2024	2023
Lønnskostnader				
Lønninger	-	-	61 559 958	55 609 634
Arbeidsgiveravgift	-	-	9 891 422	9 056 940
Pensjonskostnader	-	-	2 878 230	1 981 629
Andre ytelser	-	-	1 267 479	1 322 758
Sum	-	-	75 597 088	67 970 961
Antall årsverk	-	-	67,2	59,5

Maskinstyring Holding AS har ikke ansatte i 2024, og har ikke utbetalt lønn eller andre godtgjørelser i 2024.

Obligatorisk tjenestepensjon

Maskinstyring AS er pliktig til å ha tjenestepensjonsordning etter lov om obligatorisk tjenestepensjon. Selskapets pensjonsordninger tilfredsstiller kravene i denne lov.

Ytelser til ledende personer mv.

	Daglig leder	Styreleder	Styremedlemmer
Lønn	2 016 667	100 000	-
Pensjonsutgifter	98 244	-	-
Bonus	-	-	-
Andre ytelser	196 138	-	-
Sum	2 311 049	100 000	-

Styreleder i Maskinstyring Holding AS er ansatt som daglig leder i Maskinstyring AS. Både daglig leder og styreleder i Maskinstyring AS mottar lønn og godtgjørelse fra Maskinstyring AS.

Selskapet har ingen særskilte forpliktelser i forbindelse med opphør eller endring av ansettelsesforhold mot ledelsen. Det foreligger ingen bonusavtaler.

Lån til aksjonær skal motregnes mot fremtidig avsatt utbytte.

Revisjonshonorar

	Maskinstyring Holding AS	Konsern
	2024	2024
Lovpålagt revisjon	54 047	332 533
Andre attestasjonstjenester	-	-
Skatterådgivning	-	-
Andre tjenester utenfor revisjonen	112 534	237 406
Sum	166 581	569 939

Beløpene er oppgitt eksklusiv mva.



Note 4 Varige driftsmidler

Maskinstyring Holding AS

Varige driftsmidler og immaterielle eiendeler	Andre immaterielle eiendeler	Maskiner og inventar	Sum varige driftsmidler
Anskaffelseskost per 01.01.	-	-	-
Tilgang kjøpte driftsmidler	-	-	-
Avgang solgte driftsmidler	-	-	-
Anskaffelseskost 31.12	-	-	-
Akkumulerte avskrivninger 31.12	-	-	-
Akkumulerte nedskrivninger 31.12	-	-	-
Reverserte nedskrivninger 31.12	-	-	-
Balansført verdi per 31.12.			
Årets avskrivninger	-	-	-
Årets nedskrivninger	-	-	-
Årets reverserte nedskrivninger	-	-	-
Økonomisk levetid			
Avskrivningsplan			

Konsern

Varige driftsmidler og immaterielle eiendeler	Andre immaterielle eiendeler	Maskiner, anlegg og inventar	Sum varige driftsmidler
Anskaffelseskost per 01.01.	58 964	14 229 298	14 288 262
Tilgang kjøpte driftsmidler	-	6 398 761	6 398 761
Avgang solgte driftsmidler	-	-215 754	-215 754
Anskaffelseskost 31.12	58 964	20 412 305	20 471 269
Akkumulerte avskrivninger 31.12	-48 055	-12 167 612	-12 215 667
Akkumulerte nedskrivninger 31.12	-	-	-
Reverserte nedskrivninger 31.12	-	-	-
Valuta og andre endringer	-81	654 327	654 246
Balansført verdi per 31.12.			
Årets avskrivninger	14 935	4 041 229	4 056 723
Årets nedskrivninger	-	-	-
Økonomisk levetid	5 år	2-8 år	
Avskrivningsplan	Lineær	Lineær	



Note 5 Aksjer i andre selskaper

Maskinstyring Holding AS	Kontor	Eierandel	Stemmeandel	Anskaffelseskost
Maskinstyring AS	Hamar, Norge	95 %	95 %	6 687 908
Makin AS	Hamar, Norge	50 %	50 %	2 048 227
UAB MAR Group	Kaunas, Litauen	64 %	64 %	108 913
Hamar Næringspark Nord 11 AS	Hamar, Norge	50 %	50 %	4 254 443
Sum				13 099 492

Det er ingen kjent markedsverdi for investeringene.

Konsern	Kontor	Eierandel	Stemmeandel
Maskinstyring AS	Hamar, Norge	95 %	95 %
Hamar Næringspark Nord 11 AS	Hamar, Norge	50 %	50 %
Makin AS	Hamar, Norge	50 %	50 %
UAB MarGroup	Kaunas, Litauen	64,0 %	64,0 %
UAB SmartOffice	Kaunas, Litauen	45,6 %	48,0 %
Matouk UAB	Kaunas, Litauen	45,6 %	48,0 %
Sum			

Aksjer i tilknyttet selskap, vurdert etter egenkapitalmetoden i konsern

	Hamar Næringspark Nord 11 AS	Makin AS
Anskaffelseskost	4 254 443	2 048 227
Inngående balanse	4 034 323	32 908 889
Inntektsført resultat inkl. internfortjeneste	7 303	-1 018 540
Utbytte	-	-
Utgående balanse	4 026 994	31 890 350

Note 6 Skatt

Årets skattekostnad	Maskinstyring Holding AS		Konsern	
	2024	2023	2024	2023
Betalbar skatt	3 099	-	6 569 866	7 783 165
Endring utsatt skatt	142 799	-84 291	168 020	-109 337
Sum	145 898	-84 291	6 737 886	7 673 828

Beregning av årets skattegrunnlag

Resultat før skattekostnad	5 474 037	41 416 859	31 525 618	44 299 871
Permanente forskjeller *)	-4 810 866	-41 800 000	1 072 498	-33 583 402
Endring i midlertidige forskjeller	-649 086	-	-763 728	-3 042 653
Sum	14 085	-383 141	31 834 400	7 673 816

Oversikt over midlertidige forskjeller

Fordringer	-	-	-290 805	-659 641
Varer	-	-	-	-161 000
Anleggsmidler	-	-	-1 815 157	-1 572 926
Andre midlertidige forskjeller	-	-649 086	-172 964	-649 086
Sum	-	-649 086	-2 278 926	-3 042 653

Utsatt skatt/skattefordel	-	142 799	501 364	669 384
---------------------------	---	---------	---------	---------

For inntektsåret 2024 og 2023 er skattesatsen på alminnelig inntekt i Norge 22%.

Betalbar skatt i balansen

Betalbar skatt	3 099	-	5 474 151	7 266 439
----------------	-------	---	-----------	-----------

*) Inkluderer ikke fradragberettigede kostnader, som feks representasjon, samt fradrag for resultatandel knyttet til tilknyttetselskap (resultatandelen trekkes ut ettersom den allerede er skattelagt hos de enkelte selskapene)



Note 7 Egenkapital

Maskinstyring Holding AS	Aksjekapital	Overkurs	Annen EK	Sum
Egenkapital 31.12.2023	1 987 920	11 945 386	56 414 189	70 347 495
Årets resultat	-	-	5 328 139	5 328 139
Tilleggsutbytte	-	-	-10 000 000	-10 000 000
Egenkapital per 31.12.2024	1 987 920	11 945 386	51 742 328	65 675 634

Konsern	Aksjekapital	Konsernets fond	Minoriteter	Sum
Egenkapital 31.12.2023	1 987 920	110 188 659	7 832 771	120 009 350
Årets resultat	-	20 519 521	4 268 210	24 787 731
Utbytte	-	-10 000 000	-	-10 000 000
Avsatt utbytte pr. 31.12.	-	-	-564 721	-564 721
Valuta og andre endringer	-	-2 887 147	402 465	-2 484 682
Egenkapital per 31.12.2024	1 987 920	117 821 033	11 938 725	131 747 678

Note 8 Fordringer og gjeld

Fordringer med forfall senere enn ett år	Maskinstyring Holding AS		Konsern	
	2024	2023	2024	2023
Andre langsiktige fordringer	-	-	-	-
Sum	-	-	-	-

Gjeld med forfall senere enn ett år	Maskinstyring Holding AS		Konsern	
	2024	2023	2024	2023
Gjeld til kredittinstitusjoner	-	-	-	-
Annen langsiktig gjeld	-	-	-	-
Sum	-	-	-	-

Gjeld sikret ved pant

Det foreligger ikke gjeld som forfaller om mer enn 5 år.

Balanseført verdi av pantsatte eiendeler	2024	2023	2024	2023
Kundefordringer	-	-	18 311 971	20 315 274
Driftsmidler	-	-	6 011 486	3 490 672
Varer	-	-	13 330 968	13 524 353
Sum	-	-	37 654 425	37 330 299

Maskinstyring Holding AS har stilt med kausjonist for Hamar Næringspark Nord 11 AS med pålydende 10 MNOK. Pantsatte eiendeler er knyttet til verdier i Maskinstyring AS.

Note 9 Varer

Lager av andre handelsvarer	Maskinstyring Holding AS		Konsern	
	2024	2023	2024	2023
	-	-	20 257 296	19 110 600
Sum	-	-	20 257 296	19 110 600

Maskinstyring Holding AS har ikke noe varelager. For konsernet er varelageret vurdert til laveste av anskaffelseskost og virkelig verdi.



Note 10 Bankinnskudd

	Maskinstyring Holding AS		Konsern	
	2024	2023	2024	2023
Bundne skattetrekkmidler utgjør	-	-	3 153 559	3 419 577
Øvrige bankinnskudd og kontanter	39 001 227	11 082 675	78 199 560	62 205 293
Sum bankinnskudd, kontanter ol.	39 001 227	11 082 675	81 353 119	65 624 870

Note 11 Aksjekapital og aksjonærinformasjon

Maskinstyring Holding AS

Aksjekapitalen består av:	Antall	Pålydende	Balanseført
A-aksjer	30 120	66	1 987 920
Sum	30 120	66	1 987 920

Maskinstyring Holding AS har 4 aksjonærer per 31.12.2024. Alle aksjer gir samme rett i selskapet.

Oversikt over de største aksjonærene pr 31.12.2024:

	A-aksjer	Sum	Eierandel	Stemmeandel
Jorama Holding AS	8032	8 032	26,7 %	26,7 %
K.A. Eriksen AS	8032	8 032	26,7 %	26,7 %
T-MAC Invest AS	8032	8 032	26,7 %	26,7 %
Liberg Harvest AS	6024	6 024	20,0 %	20,0 %
Sum	30 120	30 120	100,0 %	100,0 %
Øvrige (eierandel < 1%)	-	-	-	-
Totalt antall aksjer	30 120	30 120	100,0 %	100,0 %

**SIGNATURES****ALLEKIRJOITUKSET****UNDERSKRIFTER****SIGNATURER****UNDERSKRIFTER**

This documents contains 12 pages before this page
Dokumentet inneholder 12 sider før denne siden

Tämä asiakirja sisältää 12 sivua ennen tätä sivua
Dette dokument indeholder 12 sider før denne side

Detta dokument innehåller 12 sidor före denna sida

Jøran Bergsjøbrenden

401c7865-9dea-42dc-ac31-952580d5955a - 2025-06-26 21:49:18 UTC +03:00
BankID - a08b6170-b482-4802-adc1-fbe832dd3ad5 - NO

Ole Helge Aalstad

5ec5a0b3-d180-462f-8a58-882a4123587e - 2025-06-27 10:27:24 UTC +03:00
BankID - b66d0372-764d-4b52-978f-7343371afa2b - NO

Tom Mangerud

f43db06d-617b-4ab9-906c-bec15060684d - 2025-06-27 11:57:23 UTC +03:00
BankID - 6b68eec5-375f-4dba-9840-f2d1dc193fb5 - NO

Knut Arne Eriksen

86b603ed-066f-49a5-9ce5-ae64d28b177e - 2025-06-27 15:39:15 UTC +03:00
BankID - ef133612-c3b1-4bf2-bc60-95b2045d367a - NO

authority to sign
representative
custodial

asemavaltuuus
nimenkirjoitusoikeus
huoltaja/edunvalvoja

ställningsfullmakt
firmapteckningsrätt
förvaltare

autoritet til å signere
representant
foresatte/verge

myndighed til at underskrive
repræsentant
frihedsberøvende

Electronically signed / Sähköisesti allekirjoitettu / Elektroniskt signerats / Elektronisk signert / Elektronisk underskrevet
<https://sign.visma.net/nb/document-check/2bb186e3-1686-4a0d-82d0-34161f05d40c>

visma sign
www.vismasign.com



Årsberetning for Maskinstyring Holding AS - 2024

Virksomhetens art

Maskinstyring Holding AS er konsernspiss og eierselskap i konsernet. Selskapene i konsernet er leverandør av maskinstyringssystemet Makin'3D med tilhørende produkter, salg av GNSS produkter i Litauen, i tillegg til prosjektering, mengde-/stikingsarbeid og øvrig konsulentarbeid innenfor bygg- og anleggsbransjen. Konsernet består i tillegg til Maskinstyring Holding AS av følgende datterselskap:

- Makin AS - 50%
 - Makin AS eier igjen 100 % av Makin APS
- Maskinstyring AS - 95%.
- UAB Mar Group i Litauen – 64 %.
 - UAB Mar Group eier igjen 75% av aksjene i UAB SmartOffice og Thek Automatica UAB og 100% av aksjene i 3D Sprendimai Ltd.
- HNN11 AS – 50 %

Konsernets største virksomhet foregår i hele Norge, med hovedtyngden på Østlandet, gjennom selskapet Maskinstyring AS. Makin AS opererer i Norden og deler av Europa, samt Australia. I tillegg har konsernet salg og forhandlervirksomhet i Litauen. Konsernets hovedkontoret ligger på Hamar.

Markedet for maskinstyringssystem er forholdsvis stabilt, men er preget av nedgangen i salg av anleggsmaskiner gjennom 2024 mot foregående år. Konsernet har opplevd å ta markedsandeler gjennom året innen sitt hovedsegment. Når det gjelder markedet for stiknings- og konsulenttjenester så har - dette vært økende for selskapet gjennom 2024.

Selskapene i Litauen har gjennom de siste årene hatt stort fokus på å strukturere opp og videreutvikle sitt tjenestetilbud og positiv effekt vises i 2024.

Redegjørelse for årsregnskapet

Maskinstyring Holding AS har ingen salgsinntekter hverken i 2024 eller 2023. Selskapet mottok i 2024 utbytter på totalt NOK 10 millioner og har ett årsresultat på NOK 5,3 millioner mot NOK 41,5 millioner i 2023.

Selskapet hadde ingen langsiktig gjeld pr. 31.12.2024, eller pr. 31.12.2023.

Totalkapitalen var ved utgangen av året var 66,7 millioner. sammenlignet med NOK 70,3 millioner året før.

Omsetningen i konsernet falt fra NOK 289,6 millioner i fjor til 279,8 millioner i 2024. Årsresultatet ble i 2024 24,8 millioner. Effektiv driften og kontinuerlig arbeid med inntjening har gjort at 2024 var et økonomisk tilfredsstillende år.

Konsernet jobber kontinuerlig med kvalitets- og utviklingsarbeid for å sikre at selskapene har produkter som er kvalitativ og av en type som markedet etterspør.

Samlet kontantstrøm fra driften i konsernet var på 32,8 millioner, mens driftsresultatet for konsernet utgjorde 29,6 millioner. De samlede investeringene i konsernet i 2024 var 6,2 millioner.



Konsernets likviditetsbeholdning var 81,4 millioner per 31.12.2024. Konsernets evne til egenfinansiering av investeringer er god.

Konsernets kortsiktige gjeld utgjorde pr. 31.12.2024 97,5 % av samlet gjeld i konsernet, sammenlignet med 96,8 % pr. 31.12.2023. Konsernets finansielle stilling er god, og pr. 31.12.2024 kan konsernet nedbetale kortsiktig gjeld ved hjelp av de mest likvide midlene.

Totalkapitalen var ved utgangen av året 174,7 millioner, sammenlignet med 157,5 millioner året før. Egenkapitalandelen pr. 31.12.2024 var 74,3 %, sammenlignet med 74,8 % pr. 31.12.2023.

Finansiell risiko

Målsetting og strategi

Maskinstyring Holding AS er lite eksponert for finansiell risiko utover risiko som ligger i datterselskaper som nevnt nedenfor.

Konsernet samlet er eksponert for finansiell risiko på ulike områder, men i hovedsak valutarisiko. Målsettingen er å avdempe den finansielle risikoen i størst mulig grad. Selskapets nåværende strategi innbefatter ikke bruk av finansielle instrumenter, men dette er gjenstand for løpende vurdering av styret.

Markedsrisiko

Maskinstyring Holding AS er i liten grad eksponert for markedsrisiko foruten den risikoen som ligger i datterselskapene. Konsernet er eksponert for endringer i valutakurser, spesielt euro utgjør en risiko, siden deler av selskapets kjøp kommer fra leverandører som fakturerer i euro. Ingen selskaper har inngått terminkontrakter eller andre avtaler for å redusere selskapets valutarisiko og derigjennom den driftstilknyttede markedsrisikoen. Alle renter i konsernet er flytende, og man er i så måte også eksponert for endringer i rentenivået.

Kredittrisiko

Maskinstyring Holding AS har i hovedsak kun kredittrisiko mot sine datterselskaper, og risikoen er derfor veldig begrenset. Risikoen for tap på fordringer blant konsernets selskaper er vurdert som lav, men en økning kan ventes på grunn av endring i markedsforholdene. Selskapene har hittil ikke hatt vesentlige tap på fordringer, og ett høyere fokus på oppfølging av åpne poster har gitt levere andel forfalte poster enn forrige år. Brutto kreditteksponering på balansedagen utgjør totalt 22,6 millioner i 2024. Det er ikke inngått avtaler om motregning eller andre finansielle instrumenter som reduserer kredittrisikoen i konsernet.

Likviditetsrisiko

Både selskapets og konsernets likviditet vurderes som god. Forfallstidspunkter for kundefordringer opprettholdes.

Fortsatt drift

I samsvar med regnskapsloven § 3-3a bekreftes det at forutsetningene om fortsatt drift er til stede. Til grunn for antagelsen ligger resultatprognoser for 2025 og selskapets langsiktige strategiske prognoser for årene fremover. Selskapet er i en sunn økonomisk og finansiell stilling.



Resultatdisponering

Styret foreslår følgende disponering av årsresultatet i Maskinstyring Holding AS:

Utbytte	10 000 000
Annen egenkapital	-4 671 861
Totalt disponert	5 328 139

Arbeidsmiljø

Maskinstyring Holding har ingen ansatte.

Sykefraværet i konsernet var for 2024 4,9 %, sammenlignet 3,4 % i 2023. Det jobbes kontinuerlig med sykefravær og konsernet har forsikringsordninger som er med å bidra til at den ansatte kan få tidlig bistand fra helsevesenet.

Konsernet har ikke hatt skader eller uhell som har medført sykefravær i 2024.

Likestilling og diskriminering

Konsernet skal ha et arbeidsmiljø som er preget av likeverd og mangfold. Ingen former for trakassering aksepteres, og vi jobber aktivt og fokusert for likestilling og mot diskriminering.

Del 1: Tilstand for kjønnslikestilling

Tabellen nedenfor viser kjønnsbalansen i Konsernet. Konsernet har i dag en kvinneandel på 8,4 %

Kjønnsbalanse *		Midlertidig ansatte *		Foreldrepermisjon *		Faktisk deltid *		Ufrivillig deltid *	
Antall pr. 31.12.2024		Antall pr. 31.12.2024		Gjennomsnitt antall uker 31.12.2024		Antall pr. 31.12.2024			
Kvinner	Menn	Kvinner	Menn	Kvinner	Menn	Kvinner	Menn	Kvinner	Menn
16	74	0	1	0	15	0	0	0	0

Stjerneforklaring:

* Kartlegges hvert år

Det er en aktiv målsetting om å ha fokus på kjønnsbalanse, å jevnlig kontrollere likelønn for likt arbeid, arbeide aktivt med å tiltrekke oss kvalifiserte søkere av begge kjønn, og ha målsetninger med dette i rekrutteringer.

Konsernet følger AML§14-9 i bruken av midlertidige stillinger for de Norske selskapene og «Lov om tidsbegrenset ansættelse» i Danmark.

Styret har i 2024 bestått av 0 kvinner og 4 menn.

Konsernets arbeid for likestilling og ikke-diskriminering

I konsernet ønsker vi å ha en mangfoldig virksomhet. Diskriminering skal ikke finne sted verken på arbeidsplassen eller ved rekruttering og ansettelse.

Hensynet til likestilling, likeverd og ikke-diskriminering inkluderes i våre policyer, etiske retningslinjer og i hverdagen generelt.

Det jobbes aktivt med å skape og leve etter en organisasjonskultur som skal kjennetegnes av mangfold og respekt for andres holdninger, meninger og levestett.

*De
Ott
Jan*



Det praktiseres nulltoleranse for trakassering. Med utgangspunkt i Medarbeiderundersøkelsen fra 2023 ble det igangsatt ulike aktiviteter knyttet til ikke-tilfredsstillende funn fra denne undersøkelsen. Resultatet fra Medarbeiderundersøkelsen 2024 viser gode effekter av disse aktivitetene, og mye bedre resultater.

I Konsernet er det bedre tilrettelagt for personer med nedsatt funksjonsevne etter at man flyttet inn i nye mer moderne lokaler på Hamar i juni 2024, og i avd. Oslo fra høsten 2025.

Det ble i 2023 innledet ett samarbeid med Salutis HMS (bedriftshelsetjeneste), med mål om at tilrettelegging tilpasses den ansattes behov der det er aktuelt.

Det skal i konsernet være gode muligheter for å kombinere arbeids og familieliv. Vi har gode ordninger for dette og er oppmerksomme på mulige problemstillinger. Vi har muligheter for at ansatte kan planlegge med sin leder slik at hverdagen best mulig går opp.

Del 2: Slik arbeider vi for å sikre likestilling og ikke-diskriminering

I Konsernet begynte man høsten 2023 jobben med kartlegging og analyser av status på likestillingsarbeidet. Det ble i løpet av 2024 satt opp konkrete mål for virksomheten og utarbeidet forslag til konkrete tiltak som skal iverksettes samt evalueres.

Tiltakene skal inneholde diskrimineringsgrunnlag, bakgrunn for tiltak, mål for tiltak og hvem som har ansvaret for å følge opp. Vi har gjennomført en sjekk på likelønn (for likt arbeid & ansvar) i 2024, og vil fortsette med denne sjekk en gang pr år.

I en travel hverdag har vi dessverre ikke kommet så langt som ønsket, men dette vil bli viet ekstra oppmerksomhet i tiden som kommer. Vi ser spesielt behovet for å jobbe med rekrutteringsprosessen slik at vi tiltrekker oss en mangfoldig søkergruppe. Vi ser også behovet for tydeligere retningslinjer og policyer når det kommer til tilrettelegging og rettigheter.

Vi ønsker også å se på muligheten for å inngå ett mer aktivt samarbeid med bedriftshelsetjenesten som har kompetanse vi kan nyttiggjøre oss av på feltet. Vi har også et mål om å synliggjøre tjenesten i større grad for våre ansatte.

Konsernet arbeider aktivt med bevisstgjøring rundt våre etiske retningslinjer som sammen med verdiene våre skal fungere som en rettesnor i vår atferd internt og eksternt.

For at vi skal kunne lykkes med våre mål på feltet, er vi avhengig av at våre ledere og ansatte både har kunnskap om arbeids-feltet, men også hva som skal til for at de selv kan være aktive bidragsyttere til å bygge en kultur basert på mangfold, likestilling, likeverd og ikke-diskriminering. Vi vil det neste året jobbe systematisk med å øke mangfolds-kompetansen i Konsernet.

Ytre miljø

Selskapene har ingen vesentlig produksjon eller utslipp som forurenser ytre miljø mer enn hva som er vanlig i bransjen. Fokus i 2023 har vært på god planlegging av jobber slik at man kan holde utslipp ifm. transport nede. I Konsernets lokasjon på Hamar er det "Miljøfyrtårn" sertifisering.

Handwritten initials/signature



Forsikring av styrets medlemmer og daglig leder

Maskinstyring Holding AS, Maskinstyring AS og Makin AS har tegnet styreansvarsforsikring for styrets medlemmer og daglig leder. Forsikringen dekker eventuelt forsikredes ansvar for formuestap for krav fremsatt mot forsikrede i forsikringsperioden.

Åpenhetsloven

Konsernet jobber med redegjørelse etter åpenhetsloven. Rapporten vil bli publisert på selskapenes nettsider (www.maskinstyring.com, <https://www.makin3d.com>) innen fristen den 30.juni 2025.

Vi erkjenner viktigheten av å fremme menneskerettigheter og bekjempe korrupsjon og bestikkelser. Vi skal respektere alle menneskers grunnleggende rettigheter, uavhengig av kjønn, rase, religion, seksuell orientering eller andre faktorer.

Maskinstyring har nulltoleranse for korrupsjon og bestikkelser, og våre ansatte er forpliktet til å møte våre etiske retningslinjer. Vi oppfordret våre ansatte til å rapportere mistenkelig aktiviteter eller brudd på etiske retningslinjer.

Hendelser etter balansedagen

Etter balansedagen har Maskinstyring Holding AS gjennomført en vesentlig transaksjon. I første kvartal 2025 solgte selskapet samtlige aksjer i Makin AS og Maskinstyring AS til det svenske investeringselskapet Priveq Investment. Transaksjonen innebærer et betydelig eierskifte og endrer konsernstrukturen vesentlig. Maskinstyring Holding AS eier fortsatt aksjer i Mar Group i Litauen, samt en 50 % eierandel i eiendomsselskapet Hamar Næringspark Nord 11 AS. Det er ikke identifisert andre hendelser etter balansedagen som anses å ha vesentlig betydning for årsregnskapet per 31. desember 2024.





Fremtidig utvikling



Etter salget av de norske driftsselskapene er Maskinstyring Holding AS ikke lenger operativt involvert i det norske markedet for maskinstyring. Selskapet har i dag en rolle som holdingselskap og forvalter eierskap i utvalgte virksomheter.

Holdingselskapet eier fortsatt 64 % av MAR Group i Litauen, som har virksomhet innen maskinstyringsteknologi og relaterte tjenester. MAR Group opererer i et marked som fortsatt viser vekstpotensial, og konsernet følger utviklingen tett med sikte på å bidra til videre verdiskaping gjennom eierskapet. I tillegg eier selskapet 50 % av Hamar Næringspark Nord 11 AS, som er et eiendomsselskap med regional tilknytning.

Videre utvikling for Maskinstyring Holding AS vil være knyttet til aktivt eierskap, finansiell forvaltning og strategiske vurderinger rundt eksisterende investeringer. Det er per i dag ikke planer om ny operativ virksomhet i egen regi, men selskapet vurderer løpende muligheter for verdiskapende tiltak innenfor sitt investeringsmandat.

Hamar, 20.06.2025
Maskinstyring Holding AS


Ole Helge Aalstad
Styreleder

Tom Mangerud
Styremedlem


Knut Arne Eriksen
Styremedlem

Jøran Bergsjøbrenden
Styremedlem



KPMG AS
Vangsvæien 73
N-2317 Hamar

Telephone +47 45 40 40 63
Internet www.kpmg.no
Enterprise 935 174 627 MVA

Til generalforsamlingen i Maskinstyring Holding AS

Uavhengig revisors beretning

Konklusjon

Vi har revidert årsregnskapet for Maskinstyring Holding AS, som består av:

- selskapsregnskapet, som består av balanse per 31. desember 2024, resultatregnskap og kontantstrømpoppstilling for regnskapsåret avsluttet per denne datoen og noter til årsregnskapet, herunder et sammendrag av viktige regnskapsprinsipper, og
- konsernregnskapet, som består av balanse per 31. desember 2024, resultatregnskap og kontantstrømpoppstilling for regnskapsåret avsluttet per denne datoen og noter til årsregnskapet, herunder et sammendrag av viktige regnskapsprinsipper.

Etter vår mening

- oppfyller årsregnskapet gjeldende lovkrav,
- gir selskapsregnskapet et rettviseende bilde av selskapets finansielle stilling per 31. desember 2024 og av dets resultater og kontantstrømmer for regnskapsåret avsluttet per denne datoen i samsvar med regnskapslovens regler og god regnskapsskikk i Norge, og
- gir konsernregnskapet et rettviseende bilde av konsernets finansielle stilling per 31. desember 2024 og av dets resultater og kontantstrømmer for regnskapsåret avsluttet per denne datoen i samsvar med regnskapslovens regler og god regnskapsskikk i Norge.

Grunnlag for konklusjonen

Vi har gjennomført revisjonen i samsvar med International Standards on Auditing (ISA-ene). Våre oppgaver og plikter i henhold til disse standardene er beskrevet nedenfor under *Revisors oppgaver og plikter ved revisjonen av årsregnskapet*. Vi er uavhengige av selskapet og konsernet i samsvar med kravene i relevante lover og forskrifter i Norge og International Code of Ethics for Professional Accountants (inkludert internasjonale uavhengighetsstandarder) utstedt av International Ethics Standards Board for Accountants (IESBA-reglene), og vi har overholdt våre øvrige etiske forpliktelser i samsvar med disse kravene. Innhentet revisjonsbevis er etter vår vurdering tilstrekkelig og hensiktsmessig som grunnlag for vår konklusjon.

Øvrig informasjon

Styret (ledelsen) er ansvarlig for informasjonen i årsberetningen. Øvrig informasjon omfatter informasjon i årsrapporten bortsett fra årsregnskapet og den tilhørende revisjonsberetningen. Vår konklusjon om årsregnskapet ovenfor dekker ikke informasjonen i årsberetningen.

I forbindelse med revisjonen av årsregnskapet er det vår oppgave å lese årsberetningen. Formålet er å vurdere hvorvidt det foreligger vesentlig inkonsistens mellom årsberetningen og årsregnskapet og den kunnskap vi har opparbeidet oss under revisjonen av årsregnskapet, eller hvorvidt informasjon i årsberetningen ellers fremstår som vesentlig feil. Vi har plikt til å rapportere dersom årsberetningen fremstår som vesentlig feil. Vi har ingenting å rapportere i så henseende.

© KPMG AS, a Norwegian limited liability company and a member firm of the KPMG global organization of independent member firms affiliated with KPMG International Limited, a private English company limited by guarantee. All rights reserved.

Statsautoriserte revisorer - medlemmer av Den norske Revisorforening

Offices in:

Oslo	Everum	Mø. Rana	Tromsø
Aix	Finnes	Molde	Trondheim
Årødal	Hamar	Sandefjord	Tynset
Bergen	Haugesund	Stavanger	Ulsteinvik
Bode	Karvik	Stord	Åsund
Drammen	Kristiansand	Stein	

Penneo Dokumentmøkket:3F235-3PQDM-C7AKO-2MQXH-RHJNA-8TB/F



Basert på kunnskapen vi har opparbeidet oss i revisjonen, mener vi at årsberetningen

- er konsistent med årsregnskapet og
- inneholder de opplysninger som skal gis i henhold til gjeldende lovkrav.

Ledelsens ansvar for årsregnskapet

Ledelsen er ansvarlig for å utarbeide årsregnskapet og for at det gir et rettviseende bilde i samsvar med regnskapslovens regler og god regnskapsskikk i Norge. Ledelsen er også ansvarlig for slik intern kontroll som den finner nødvendig for å kunne utarbeide et årsregnskap som ikke inneholder vesentlig feilinformasjon, verken som følge av misligheter eller utilsiktede feil.

Ved utarbeidelsen av årsregnskapet er ledelsen ansvarlig for å ta standpunkt til selskapets og konsernets evne til fortsatt drift og opplyse om forhold av betydning for fortsatt drift. Forutsetningen om fortsatt drift skal legges til grunn for årsregnskapet så lenge det ikke er sannsynlig at virksomheten vil bli avvirket.

Revisors oppgaver og plikter ved revisjonen av årsregnskapet

Vårt mål er å oppnå betryggende sikkerhet for at årsregnskapet som helhet ikke inneholder vesentlig feilinformasjon, verken som følge av misligheter eller utilsiktede feil, og å avgi en revisjonsberetning som inneholder vår konklusjon. Betryggende sikkerhet er en høy grad av sikkerhet, men ingen garanti for at en revisjon utført i samsvar med ISA-ene, alltid vil avdekke vesentlig feilinformasjon. Feilinformasjon kan oppstå som følge av misligheter eller utilsiktede feil. Feilinformasjon er å anse som vesentlig dersom den enkeltvis eller samlet med rimelighet kan forventes å påvirke de økonomiske beslutningene som brukerne foretar på grunnlag av årsregnskapet.

Som del av en revisjon i samsvar med ISA-ene, utøver vi profesjonelt skjønn og utviser profesjonell skepsis gjennom hele revisjonen. I tillegg:

- identifiserer og vurderer vi risikoen for vesentlig feilinformasjon i regnskapet, enten det skyldes misligheter eller utilsiktede feil. Vi utfører og gjennomfører revisjons handlinger for å håndtere slike risikoer, og innhenter revisjonsbevis som er tilstrekkelig og hensiktsmessig som grunnlag for vår konklusjon. Risikoen for at vesentlig feilinformasjon som følge av misligheter ikke blir avdekket, er høyere enn for feilinformasjon som skyldes utilsiktede feil, siden misligheter kan innebære samarbeid, forfalskning, bevisste utelatelser, uriktige fremstillinger eller overstyring av internkontroll.
- opparbeider vi oss en forståelse av intern kontroll som er relevant for revisjonen, for å utforme revisjons handlinger som er hensiktsmessige etter omstendighetene, men ikke for å gi uttrykk for en mening om effektiviteten av selskapets og konsernets interne kontroll.
- evaluerer vi om de anvendte regnskapsprinsippene er hensiktsmessige og om regnskapsestimaterne og tilhørende noteopplysninger utarbeidet av ledelsen er rimelige.
- konkluderer vi på om ledelsens bruk av fortsatt drift-forutsetningen er hensiktsmessig, og, basert på innhentede revisjonsbevis, hvorvidt det foreligger vesentlig usikkerhet knyttet til hendelser eller forhold som kan skape tvil av betydning om selskapets og konsernets evne til fortsatt drift. Dersom vi konkluderer med at det eksisterer vesentlig usikkerhet, kreves det at vi i revisjonsberetningen henleder oppmerksomheten på tilleggsopplysningene i årsregnskapet, eller, dersom slike tilleggsopplysninger ikke er tilstrekkelige, at vi modifierer vår konklusjon. Våre konklusjoner er basert på revisjonsbevis innhentet frem til datoen for revisjonsberetningen. Etterfølgende hendelser eller forhold kan imidlertid medføre at selskapet og konsernet ikke kan fortsette driften.
- evaluerer vi den samlede presentasjonen, strukturen og innholdet i årsregnskapet, inkludert tilleggsopplysningene, og hvorvidt årsregnskapet gir uttrykk for de underliggende transaksjonene og hendelsene på en måte som gir et rettviseende bilde.
- innhenter vi tilstrekkelig og hensiktsmessig revisjonsbevis vedrørende den finansielle informasjonen til enhetene eller forretningsområdene i konsernet for å kunne gi uttrykk for en mening om konsernregnskapet. Vi er ansvarlige for å lede, følge opp og gjennomføre konsernrevisjonen. Vi har eneansvar for vår konklusjon om konsernregnskapet.



Vi kommuniserer med styret blant annet om det planlagte innholdet i og tidspunkt for revisjonsarbeidet og eventuelle vesentlige funn i revisjonen, herunder vesentlige svakheter i intern kontroll som vi avdekker gjennom revisjonen.

Hamar

KPMG AS

Stein Erik Lund
Statsautorisert revisor
(elektronisk signert)

Penneo Dokumentnøkkel: 3F235-3PQDM-C7AK0-2MQXH-RHJNA-8TB/F



PENNEO

Signaturene i dette dokumentet er juridisk bindende. Dokument signert med "Penneo™ - sikker digital signatur". De signerende parter sin identitet er registrert, og er listet nedenfor.

"Med min signatur bekrefter jeg alle datoer og innholdet i dette dokument."

Lund, Stein Erik

Statsautorisert revisor

På vegne av: KPMG AS

Serienummer: no_bankid:9578-5993-4-1583118

IP: 80.232.xxx.xxx

2025-06-27 13:55:23 UTC



Penneo Dokumentnøkkel: 3F23S-3PQDM-C7AKO-2MQXH-RHJNA-8TBJF

Dette dokumentet er signert digitalt via [Penneo.com](https://penneo.com). De signerte dataene er validert ved hjelp av den matematiske hashverdien av det originale dokumentet. All kryptografisk bevisføring er innebygd i denne PDF-en for fremtidig validering.

Dette dokumentet er forseglest med et kvalifisert elektronisk segl. For mer informasjon om Penneos kvalifiserte tillitstjenester, se <https://eud.penneo.com>.

Slik kan du bekrefte at dokumentet er originalt

Når du åpner dokumentet i Adobe Reader, kan du se at det er sertifisert av **Penneo A/S**. Dette beviser at innholdet i dokumentet ikke har blitt endret siden tidspunktet for signeringen. Bevis for de individuelle signatørens digitale signaturer er vedlagt dokumentet.

Du kan bekrefte de kryptografiske bevisene ved hjelp av Penneos validator, <https://penneo.com/validator>, eller andre valideringsverktøy for digitale signaturer.