



## ÅRSREGNSKAPET FOR REGNSKAPSÅRET 2018 - GENERELL INFORMASJON

### Enheten

Organisasjonsnummer: 992 043 369  
Organisasjonsform: Aksjeselskap  
Foretaksnavn: NEPTUNE SUBSEA AS  
Forretningsadresse: Dronning Mauds gate 3  
0250 OSLO

### Regnskapsår

Årsregnskapets periode: 01.01.2018 - 31.12.2018

### Konsern

Morselskap i konsern: Nei

### Regnskapsregler

Regler for små foretak benyttet: Ja  
Benyttet ved utarbeidelsen av årsregnskapet til selskapet: Regnskapslovens alminnelige regler

### Årsregnskapet fastsatt av kompetent organ

Bekreftet av representant for selskapet: Kristine Brastad Gangsøy  
Dato for fastsettelse av årsregnskapet: 12.04.2019

### Grunnlag for avgivelse

År 2018: Årsregnskapet er elektronisk innlevert  
År 2017: Tall er hentet fra elektronisk innlevert årsregnskap fra 2018

*Det er ikke krav til at årsregnskapet m.v. som sendes til Regnskapsregisteret er undertegnet. Kontrollen på at dette er utført ligger hos revisor/enhetens øverste organ. Sikkerheten ivaretas ved at innsender har rolle/rettighet for innsending av årsregnskapet via Altinn, og ved at det bekreftes at årsregnskapet er fastsatt av kompetent organ.*

Brønnøysundregistrene, 14.06.2021



## Resultatregnskap

Beløp i: NOK	Note	2018	2017
<b>RESULTATREGNSKAP</b>			
<b>Inntekter</b>			
Annen driftsinntekt		89 551 808	29 912 220
<b>Sum inntekter</b>		<b>89 551 808</b>	<b>29 912 220</b>
<b>Kostnader</b>			
Varekostnad		82 318 360	46 438 976
Lønnskostnad		513 449	181 133
Avskrivning		27 157 730	27 157 730
Nedskrivning av varige driftsmidler og immaterielle eiendeler		-73 068 480	57 317 849
Annen driftskostnad		11 938 999	18 161 236
<b>Sum kostnader</b>		<b>48 860 058</b>	<b>149 256 924</b>
<b>Driftsresultat</b>		<b>40 691 750</b>	<b>-119 344 704</b>
<b>Finansinntekter og finanskostnader</b>			
Inntekt på investering i datterselskap og tilknyttet selskap		7 773 675	160 446 176
Annen renteinntekt		17 843	24 741
Annen finansinntekt		622 636	22 896 828
<b>Sum finansinntekter</b>		<b>8 414 154</b>	<b>183 367 745</b>
Rentekostnad til foretak i samme konsern		101 382	65 766
Annen rentekostnad		22 439 238	57 648 801
Annen finanskostnad		26 990 568	13 059 498
<b>Sum finanskostnader</b>		<b>49 531 188</b>	<b>70 774 065</b>
<b>Netto finans</b>		<b>-41 117 034</b>	<b>112 593 680</b>
<b>Ordinært resultat før skattekostnad</b>		<b>-425 284</b>	<b>-6 751 024</b>
<b>Ordinært resultat etter skattekostnad</b>		<b>-425 284</b>	<b>-6 751 024</b>
<b>Årsresultat</b>		<b>-425 284</b>	<b>-6 751 024</b>
<b>Overføringer og disponeringer</b>			
Udekket tap		-425 284	-6 751 024
<b>Sum overføringer og disponeringer</b>		<b>-425 284</b>	<b>-6 751 024</b>



## Resultatregnskap

<b>Beløp i: NOK</b>	<b>Note</b>	<b>2018</b>	<b>2017</b>
---------------------	-------------	-------------	-------------

---



### Balanse

Beløp i: NOK	Note	2018	2017
<b>BALANSE - EIENDELER</b>			
<b>Anleggsmidler</b>			
<b>Immaterielle eiendeler</b>			
<b>Varige driftsmidler</b>			
Skip, rigger, fly og lignende		603 815 440	557 886 691
Driftsløsøre, inventar, verktøy, kontormaskiner		35 310	53 310
<b>Sum varige driftsmidler</b>		<b>603 850 750</b>	<b>557 940 001</b>
<b>Sum anleggsmidler</b>		<b>603 850 750</b>	<b>557 940 001</b>
<b>Omløpsmidler</b>			
<b>Varer</b>			
Varer		2 777 413	2 290 714
<b>Sum varer</b>		<b>2 777 413</b>	<b>2 290 714</b>
<b>Fordringer</b>			
Andre fordringer		4 599 396	10 386 683
<b>Sum fordringer</b>		<b>4 599 396</b>	<b>10 386 683</b>
<b>Bankinnskudd, kontanter og lignende</b>			
Bankinnskudd, kontanter og lignende		12 539 101	8 545 984
<b>Sum bankinnskudd, kontanter og lignende</b>		<b>12 539 101</b>	<b>8 545 984</b>
<b>Sum omløpsmidler</b>		<b>19 915 910</b>	<b>21 223 381</b>
<b>SUM EIENDELER</b>		<b>623 766 660</b>	<b>579 163 382</b>
<b>BALANSE - EGENKAPITAL OG GJELD</b>			
<b>Egenkapital</b>			
<b>Innskutt egenkapital</b>			
Aksjekapital		100 000	100 000
<b>Sum innskutt egenkapital</b>		<b>100 000</b>	<b>100 000</b>



## Balanse

<b>Beløp i: NOK</b>	<b>Note</b>	<b>2018</b>	<b>2017</b>
<b>Opptjent egenkapital</b>			
Udekket tap		21 035 767	20 610 482
<b>Sum opptjent egenkapital</b>		<b>-21 035 767</b>	<b>-20 610 482</b>
<b>Sum egenkapital</b>		<b>-20 935 767</b>	<b>-20 510 482</b>
<b>Gjeld</b>			
<b>Langsiktig gjeld</b>			
<b>Annen langsiktig gjeld</b>			
Gjeld til kredittinstitusjoner		474 262 018	430 589 055
Øvrig langsiktig gjeld		154 408 467	155 557 821
<b>Sum annen langsiktig gjeld</b>		<b>628 670 485</b>	<b>586 146 876</b>
<b>Sum langsiktig gjeld</b>		<b>628 670 485</b>	<b>586 146 876</b>
<b>Kortsiktig gjeld</b>			
Leverandørgjeld		9 744 906	2 323 537
Annen kortsiktig gjeld		6 287 036	11 203 451
<b>Sum kortsiktig gjeld</b>		<b>16 031 942</b>	<b>13 526 988</b>
<b>Sum gjeld</b>		<b>644 702 427</b>	<b>599 673 864</b>
<b>SUM EGENKAPITAL OG GJELD</b>		<b>623 766 660</b>	<b>579 163 382</b>



**ÅRSREGNSKAP/  
FINANCIAL STATEMENTS  
01.01.2018 - 31.12.2018**

for

**Neptune Subsea AS**

**(NOK)**

Perioco Dokumentnrøkkel: UNEBE-CDIYO-02GG05-HTP00-TTMS6-K7718

Forretningsfører/ Business Manager:

**Pareto Business Management AS**

Dronning Maudsgt. 3  
Postboks 1396 Vika  
0114 OSLO

Tel: 22 87 87 00

Fax: 22 87 88 00



Neptune Subsea AS		Resultatregnskap/ Profit and loss account	
		01.01.2018	01.01.2017
		-31.12.2018	-31.12.2017
	Note		
<b>Driftsinntekter/ Operating revenue</b>			
Netto driftsinntekter/ Operating revenue		90,910,656	26,862,579
Andre driftsinntekter/ Other revenue		0	1,539,855
Kommisjonskostnader/ Commission		-1,358,848	-304,129
<b>Sum driftsinntekter/ Total operating revenue</b>		<b>89,551,808</b>	<b>28,098,316</b>
<b>Driftskostnader/ Operating expenses</b>			
Driftskostnader/ Operating expenses		-82,318,360	-44,625,072
Ordinære avskrivninger skip/ Ordinary depreciation	3	-27,157,730	-27,157,730
Nedskrivning skip/ Extra-ordinary depreciation vessel	3	73,068,480	-57,317,849
Dokkingkostnader/ Docking costs		-5,175,000	-9,905,177
Tap på fordring/ Loss on receivables		0	0
Andre driftskostnader/ Other expenses	7	-7,277,449	-8,437,192
<b>Sum driftskostnader/ Total operating expenses</b>		<b>-48,860,060</b>	<b>-147,443,019</b>
<b>Driftsresultat/ Operating result</b>		<b>40,691,748</b>	<b>-119,344,703</b>
<b>Finansposter/ Financial items</b>			
Renteinntekter/ Interests received		17,843	24,741
Rentekostnader til foretak i samme konsern/ Interests expenses to group companies		-101,382	-95,766
Rentekostnader/ Interests expenses		-22,439,238	-9,319,665
Rentekostnader aksjonærlån/ Interests expenses Shareholder Loan		0	-48,329,136
Andre finanskostnader/ Other financial expenses		-239,135	-10,065,342
Agio (+) Disagio (-)/ Currency gain (+) loss (-)	2	-26,128,797	19,902,671
Andel resultat IS/ The Partnership's share of the result		7,773,675	160,446,175
<b>Sum finansposter/ Total financial items</b>		<b>-41,117,033</b>	<b>112,593,680</b>
<b>Årsresultat før skatt/ Net result before tax</b>		<b>-425,285</b>	<b>-6,751,024</b>
<b>Skatteskutnad/ Tax</b>	8	<b>0</b>	<b>0</b>
<b>Årsresultat/ Annual result</b>		<b>-425,285</b>	<b>-6,751,024</b>
<b>Disponeringer/ Distribution of result</b>			
Overført til udekket tap/ Uncovered loss	9	-425,285	-6,751,024
<b>Sum disponeringer/ Total distribution of profit - (less)</b>		<b>-425,285</b>	<b>-6,751,024</b>

Periodes Dokumentnr.: UNEBE-C-DIYO-02/2018-05-11/P00-FIMS6-K7718



Neptune Subsea AS		Balanse/ Balance sheet	
EIENDELER/ ASSETS	Note	31.12.2018	31.12.2017
<b>ANLEGGSMIDLER/ FIXED ASSETS</b>			
Utsatt skattefordel/ Deferred tax advantage	8	0	0
<b>Totale immaterielle eiendeler/ Total intangible assets</b>		<b>0</b>	<b>0</b>
<b>Værdige driftsmidler/ Fixed assets</b>			
Slips/ Vessel	3	503.815.440	557.866.691
IT utstyr/ IT equipment	3	35.310	53.310
<b>Sum værdige driftsmidler/ Total fixed assets</b>		<b>603.850.750</b>	<b>557.940.000</b>
<b>SUM ANLEGGSMIDLER/ TOTAL FIXED ASSETS</b>		<b>603.850.750</b>	<b>557.940.000</b>
<b>OMLØPSMIDLER/ CURRENT ASSETS</b>			
<b>Varer/ Goods</b>			
Beholdning om bord/ Goods on board		2.777.413	2.290.714
<b>Sum varer/ Total goods</b>		<b>2.777.413</b>	<b>2.290.714</b>
<b>Fordringer/ Accounts receivable</b>			
Kundefordringer/ Trade accounts receivable		2.627.556	3.829.077
Forskjuddbetalte kostnader/ Pre-paid expenses		398.311	706.720
Til gode MVA/ Accounts receivable VAT		1.573.529	842.743
Andre fordringer/ Other accounts receivable		0	3.143
<b>Sum fordringer/ Total accounts receivable</b>		<b>4.599.396</b>	<b>10.386.683</b>
Bankinnskudd, kontanter og lignende/ Cash and cash equivalents	6	12.539.101	8.545.984
<b>SUM OMLØPSMIDLER/ TOTAL CURRENT ASSETS</b>		<b>19.915.910</b>	<b>21.223.381</b>
<b>SUM EIENDELER/ TOTAL ASSETS</b>		<b>623.766.660</b>	<b>579.163.381</b>
<b>EGENKAPITAL OG GJELD/ EQUITY AND LIABILITIES</b>			
<b>EGENKAPITAL/ EQUITY</b>			
Aksjekapital/ Share capital	9,10	100.000	100.000
<b>Sum aksjekapital/ Total share capital</b>		<b>100.000</b>	<b>100.000</b>
Opptjent selskapskapital/ Other equity			
Udekklert tap/ Uncovered loss	9	-21.035.767	-20.610.482
<b>Sum opptjent egenkapital/ Total other equity</b>		<b>-21.035.767</b>	<b>-20.610.482</b>
<b>SUM EGENKAPITAL/ TOTAL EQUITY</b>		<b>-20.935.767</b>	<b>-20.510.482</b>
<b>GJELD/ LIABILITIES</b>			
<b>LANGSIKTIG GJELD/ LONG TERM LIABILITIES</b>			
<b>Ansvarlig lån/ Sub-ordinated liabilities</b>			
Gjeld til stille deltakere/ Liability to silent partners		130.840.739	138.614.413
Gjeld til eier/ Liability to owners		17.044.790	16.943.408
<b>Sum ansvarlig lån/ Total sub-ordinated liabilities</b>		<b>147.885.529</b>	<b>155.557.822</b>
<b>Langsiktig gjeld/ Long term liabilities</b>			
Pantgjeld/ Mortgage debt	4	474.262.018	430.589.055
Øvrig langsiktig gjeld/ Other long term debt		6.512.938	0
<b>Sum annen langsiktig gjeld/ Total other long term liabilities</b>		<b>480.784.956</b>	<b>430.589.055</b>
<b>Sum langsiktig gjeld/ Total long term liabilities</b>		<b>628.670.484</b>	<b>586.146.876</b>
<b>KORTSIKTIG GJELD/ CURRENT LIABILITIES</b>			
Leverandørgjeld/ Accounts payable		9.744.905	2.323.537
Fålept rente/ Accrued interests		4.742.841	2.526.324
Forskjuddbetalte kostnader/ Pre-paid expenses		0	11.000
Annen kortsiktig gjeld/ Other current liabilities		1.544.195	3.666.124
<b>Sum kortsiktig gjeld/ Total current liabilities</b>		<b>16.031.942</b>	<b>13.526.986</b>
<b>SUM GJELD/ TOTAL LIABILITIES</b>		<b>644.702.426</b>	<b>599.673.862</b>
<b>SUM EGENKAPITAL OG GJELD/ TOTAL EQUITY AND LIABILITIES</b>		<b>623.766.660</b>	<b>579.163.381</b>

Oslø, 13/03/2019

Erik Nicolaus Heidenreich  
(Styrets leder / Chair of the Board)

Per Ivar Fagerroll  
(Styremedlem / Director)

Richard Jansen  
(Styremedlem / Director)

Jan Håkon Pettersen  
(Styremedlem / Director)

Perneo Dokumentnøkkel: UNEBE-CDIYO-02G05-HTPOO-TTMS6-K7718



Neptune Subsea AS

Noter 2018/ Notes for 2018

## Note 1 Regnskapsprinsipper/ Accounting principles

Hvis det eksisterer uoverensstemmelser mellom den norske og engelske versjonen, så er den norske versjonen den offisielle.  
*If there are any discrepancies between the Norwegian and English version, the Norwegian version is the official one.*

Årsregnskapet er satt opp i samsvar med regnskapsloven og god regnskapslikk for små foretak. Følgende regnskapsprinsipper er anvendt:

### Eiendeler

Eiendeler bestemt til varig eie eller bruk er klassifisert som anleggsmidler. Andre eiendeler er klassifisert som omlopsmidler. Fordringer eiendeler er klassifisert som omlopsmidler. Fordringer som skal tilbakebetales innen ett som år er uansett klassifisert som omlopsmidler. Ved klassifisering av kortsiktig og langsiktig gjeld er tilsvarende kriterier lagt til grunn.

### Varige driftsmidler

Anleggsmidler vurderes til anskaffelseskost, men nedskrives til virkelig verdi når verdifallet forventes ikke å være forbigående. Anleggsmidler med begrenset økonomisk levetid avskrives planmessig. Langsiktig gjeld balanseføres til nominelt mottatt beløp på etableringsstidspunktet.

### Omlopsmidler

Omlopsmidler vurderes til laveste av anskaffelseskost og virkelig verdi. Kortsiktig gjeld balanseføres til nominelt mottatt beløp på etableringsstidspunktet.

### Dokking

Selskapet har et løpende program for dokking. Selskapet kostnadsfører og avsetter løpende for slike kostnader. Fremtidige dokkingkostnader estimeres og periodiseres løpende og avsettes som gjeld i balansen frem til neste dokking.

### Valuta

Pengeposter i utenlandsk valuta omregnes til balansedagens kurs.

### Inntekt

Inntekt resultatføres etter opptjeningsprinsippet.

### Skatt

Skattekostnaden i resultatregnskapet omfatter både periodens betalbare skatt og endring i utsatt skatt. Utsatt skatt er beregnet med 22% på grunnlag av de midlertidige forskjeller som eksisterer mellom regnskapsmessige og skattemessige verdier, samt ligningsmessig underskudd til fremføring ved utgangen av regnskapsåret. Skatteøkende og skattereduserende midlertidige forskjeller som reverserer eller kan reversere i samme periode er utlignet og nettofort.

### English:

*The financial statement is according to Norwegian GAAP for small businesses. The accounting principles used in the financial statement are listed below:*

### Assets

*Assets that are expected to last or to be permanently owned are classified as fixed assets. Other assets are classified as current assets. Accounts receivable that are expected to be paid within the next year are classified as current assets. When classifying short-term, and long-term liabilities the same criteria are used.*

### Fixed assets

*Fixed assets are carried at original cost, but are to be written down to fair value when the decrease in value is expected to be permanent. Fixed assets with limited lifetime are to be depreciated according to a financial reasonable plan. Long term liabilities are carried at the nominal received amount at the draw down date.*

### Current assets

*Current assets are carried to the lowest value of original cost and fair value. Short-term liability are booked at the same amount that were received at the time of transaction.*

### Currency

*Cash in foreign currency are to be carried in local currency with the exchange rate applicable at the date of the financial statement.*

### Docking

*The Company has an ongoing docking/maintenance plan. Periodic maintenance/docking of the vessel is expensed across the period and recorded in the balance sheet under current liabilities/other long-term liabilities until the next periodic maintenance/docking.*

### Income

*Income is recognized in the profit and loss account at date of earning*

### Tax

*The income tax expense is comprised of both tax payable for the period, and changes in deferred tax. Deferred tax is determined on the basis of existing temporary differences between accounting net income and tax net income, including year-end loss carry-forwards, calculated at 22%. Temporary differences, both positive and negative, which will or are likely to reverse in the same period, are recorded as a net amount.*

Permeo Dokumentnøkkel: UNEBE-CDIYO-02GG05-HTP00-ITMS6-K7718



## Note 2 Agio (disagio)/ Gain (loss) on exchange

	Agio/ Gain	Disagio/ Loss	Net
Realisert agio - (disagio)/ Realized gain (loss) on exchange	622.636	0	622.636
Urealisert agio - (disagio)/ Unrealized gain (loss) on exchange	0	-26.751.433	26.751.433
<b>Sum/ Total</b>	<b>622.636</b>	<b>-26.751.433</b>	<b>-26.128.797</b>

## Note 3 Varige driftsmidler/ Fixed Assets

	IT utstyr/ IT equipment	Etabl.kostn./ Start up cost	Skip/ Vessels	Sum/ Total
<b>Anskaffelseskost 01.01/ Cost price 01.01</b>	<b>90.000</b>	<b>2.393.049</b>	<b>814.191.907</b>	<b>816.674.956</b>
Tilgang/ Addition	0	0	0	0
Avgang/ Deduction	0	0	0	0
<b>Anskaffelseskost 31.12/ Cost price 31.12</b>	<b>90.000</b>	<b>2.393.049</b>	<b>814.191.907</b>	<b>816.674.956</b>
Alk. avskrivninger 01.01/ Acc. depreciation 01.01	36.690	333.496	166.998.837	167.369.024
Alk. avskrivninger avgang 31.12/ Acc. depreciation deduction	0	0	0	0
Avskrivninger/ Depreciation	18.000	0	27.139.730	27.157.730
<b>Alk. avskrivninger 31.12/ Acc. depreciation 31.12</b>	<b>54.690</b>	<b>333.496</b>	<b>194.138.567</b>	<b>194.526.754</b>
Alk. nedskrivninger 01.01/ Acc. e.o. depreciation 01.01	0	2.059.553	89.306.379	91.365.932
Alk. nedskrivninger avgang 31.12/ Acc. e.o. depreciations deduction	0	0	0	0
Reversering tidligere års nedskrivninger / Reversal of previous year's E.O	0	0	-73.068.480	-73.068.480
Nedskrivninger/ E.O depreciation	0	0	0	0
<b>Alk. nedskrivninger 31.12/ Acc e.o. depreciation 31.12</b>	<b>0</b>	<b>2.059.553</b>	<b>16.237.899</b>	<b>18.297.452</b>
<b>Balansført verdi 31.12/ Carried value 31.12</b>	<b>35.310</b>	<b>0</b>	<b>603.815.440</b>	<b>603.850.750</b>

Skipene ble levert i 2011. De har en økonomisk levetid på 30 år og avskrives lineært etter fradrag for skrapverdi. Byggeoppfølging fra 2010 og frem til levering fra verft er aktivert og blir avskrivd i takt med levetid på skipene. I henhold til snittet av to eksterne verdibudninger overstiger skipets markedsverdi ordnert avskrevet verdi per 31.12.2018, og det er derfor foretatt en reversering av deler av tidligere års nedskrivning slik at skipets bokførte verdi reflekterer markedsverdien per 31.12.2018.

The vessels were delivered in 2011. The vessels have an economical lifetime of 30 years and are depreciated linear after deducting the scrap value in cost price. Building supervision from 2010 and until the date of delivery from the yard has been included as a part of acquisition cost of the vessels, and is depreciated according to the lifetime of the vessels.

With reference to the average of two external market value valuation, market value of the vessels exceeds the depreciated value as of 31 December 2018. Thus, previous year's extraordinary depreciation has been reversed in order to reflect the market value as of 31 December 2018.

## Note 4 Langsiktig gjeld/ Long term liabilities

	Hovedstol i USD/ Balance in USD	Kurs/ Exchange rate	Hovedstol i NOK/ Balance in NOK
	31.12.2018	31.12.2018	31.12.2018
Kredittinstitusjon/ Bank	54.585,028	8,6885	474.262,018
Øvrig langsiktig gjeld/ Other long term debt	750,755	8,6885	6.522,936
<b>Sum/ Total</b>	<b>55.335,783</b>		<b>480.784,954</b>

Gjeld som forfaller etter 5 år/ Debt due from 5 years and forward

0 8.6885 0

Øvrig gjeld består av fremtidig dokkinggjeld som periodiseres løpende og avsettes som gjeld i balansen frem til neste dokking.

Other long term debt consists of docking debts that is being expensed across the period and recorded in the balance sheet under other liabilities until the next periodic docking.

### Eiendeler stilt som sikkerhet (balansført verdi)/ Assets set as security:

Skip/ Vessel	603.850.750
Kundefordringer/ Accounts receivables	2.627.556
Bankbeholdning/ Bank	4.616.682
<b>Sum/ Total</b>	<b>611.094.388</b>

## Note 5 Finansiell markedsrisiko/ Financial market risk

Selskapet er eksponert for valutaværing i USD, da selskapet driver virksomhet i internasjonalt marked hvor vesentlige transaksjoner er i USD. Skipene verdsettes også i USD i amnehåndsmarkedet.

The company is exposed for changes in the exchange rate as the company's core business is in the international market where all major transactions are in USD. The vessels are also valued in USD in the second hand market.

## Note 6 Bankmidler/ Cash

	Saldo i GBP/ Balance in GBP	Saldo i EUR/ Balance in USD	Saldo i USD / Balance in USD	Valutakurs/ Exchange rate	NOK
Bankinnskudd EUR/ Bank depots	2.063	2.306	2.640	9,9483	22.939
Bankinnskudd USD/ Bank depots	412.757	461.425	528.330	8,6885	4.590.398
Bankinnskudd GBP/ Bank depots	712.418	796.419	911.897	11.1213	7.923.018
<b>Sum/ Total</b>	<b>1.127.485</b>	<b>1.260.427</b>	<b>1.443.484</b>		<b>12.539.101</b>

Selskapet har ingen bundne bankmidler per 31.12.2018./ The company has only free bank deposits as per 31 December 2018.

Perneo Dokumentnr: UNEBE-CDIYO-02GG05-H1P00-ITMS6-K7718



## Note 7 Amnen informasjon/ Other information

Selskapet har ingen ansatte. Det er kostnadsført honorar til revisor NOK 99 000 ekskl.mva i 2018, hvorav NOK 93 500 var for ordiner revisjon og NOK 5 500 var for annen bistand. Det er kostnadsført honorar til styrets medlemmer med totalt NOK 449 999 per 31.12.2018 (justert for lite avsatt i 2017)

*The company has no employees. Fee to the auditors has been NOK 99,000 ex VAT in 2018, of which NOK 93,500 was fee for ordinary audit and NOK 5,500 was fee for other services. Fee to the Board members was booked with NOK 449,999 in total as of 31 December 2018 (adjusting for under-reporting in 2017).*

## Note 8 Skattekostnad og utsatt skatt/ Tax and deferred tax

Årets skattekostnad fremkommer slik/ This year's tax result:	2018	2017
Betalbar skatt/ Payable tax	0	0
Endring i utsatt skatt/ Change in deferred tax	0	0
<b>Årets totale skattekostnad/ Total tax cost</b>	<b>0</b>	<b>0</b>

## BETALBAR SKATT/ PAYABLE TAX

	2018	2017
Årets resultat før skattekostnad/ This years financial result before tax	-425,285	-6,751,024
Ikke fradagsberettigede kostnader/ Non deductible costs	0	0
Andel av skattem underskudd i deltakerliknet selskap/ Share of tax result in Partnership	-1,336,560	-700,945
Regnskapsmessig underskudd i deltakerliknet selskap/ Financial result in Partnership	323,903	6,685,257
Skattemessig underskudd i deltakerliknet selskap/ Tax result in Partnership	0	0
Endring midlertidige forskjeller/ Changes in deferred tax	0	0
Sum skattemessig resultat/ This year's tax result	-1,437,942	-766,711
Benyttet underskudd til fremføring/ Loss carried forward used this year	0	766,711
Grunnlag betalbar skatt/ Tax result of the year	-1,437,942	0
<b>Beregnet betalbar skatt (23%, 24%) Payable tax this year (23%, 24%)</b>	<b>0</b>	<b>0</b>

## UTSATT SKATT/ DEFERRED TAX

	2018	2017
Resultatforskjell andel i deltagerliknet selskap/ Difference in result in Partnership	6,107,949	4,198,437
Ettergivelse aksjoneierlån / Debt forgiveness Shareholder Loan	0	7,736,262
Underskudd til fremføring/ Loss carried forward	-10,709,178	-17,007,469
Sum midlertidige forskjeller/ Total deferred tax	-4,601,229	-5,072,799
<b>Utsatt skatt / skattefordel (22%, 23%) Deferred tax (22%, 23%)</b>	<b>-1,012,270</b>	<b>-1,166,744</b>
Ikke balanseført (Stille deltakeres andel av midlertidige forskjeller)	-1,012,270	-1,166,744
<b>Bokført utsatt skatt (+) / skattefordel (-) Deferred tax (+) deferred tax advantage (-) carried</b>	<b>0</b>	<b>0</b>

## Note 9 Egenkapital/ Equity

	Aksjekapital/ Share capital	Udekket tap/ Uncovered loss	Sum/ Total
Inngående balanse 01.01/ Opening balance 01.01	100,000	-20,610,482	-20,510,482
Årets resultat/ This years result	-	-425,285	-425,285
<b>Egenkapital 31.12/ Total equity 31.12</b>	<b>100,000</b>	<b>-21,035,767</b>	<b>-20,935,767</b>

Aksjekapitalen består av 1 000 aksjer à NOK 100. Alle aksjer har lik stemmerett. Alle aksjene er eid av PMSOF AS.

*The Share capital consists of 1 000 shares a NOK 100. All shares have the same voting rights. All shares are owned by PMSOF AS.*

## Note 10 Fortsatt drift/ Going concern

I samsvar med regnskapslovens § 3-3 bekreftes det at forutsetningen om fortsatt drift er lagt til grunn ved utarbeidelsen av regnskapet.

*In accordance with the Norwegian Accounting Act § 3-3 we confirm that the Financial Statements have been prepared under the assumptions of going concern.*

Permeo Dokumentnøkkel: UNEBE-CDIYO-02.G05-HTP00-TTMS6-K7718



# PENNEO

Signaturene i dette dokumentet er juridisk bindende. Dokument signert med "Penneo"™ - sikker digital signatur.  
De signerende parter sin identitet er registrert, og er listet nedenfor.

"Med min signatur bekrefter jeg alle datoer og innholdet i dette dokument."

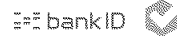
## Erik Nicolai Heidenreich

Styreleder

Serienummer: 9578-5994-4-665376

IP: 77.247.xxx.xxx

2019-03-14 14:31:01Z



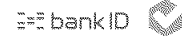
## Jansen, Richard

Styremedlem

Serienummer: 9578-5993-4-2195606

IP: 194.248.xxx.xxx

2019-03-14 14:31:24Z



## Per Ivar Fagervoll

Styremedlem

Serienummer: 9578-5999-4-1258344

IP: 193.214.xxx.xxx

2019-03-14 16:34:49Z



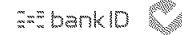
## Jan Håkon Pettersen

Styremedlem

Serienummer: 9578-5999-4-2391874

IP: 188.95.xxx.xxx

2019-03-15 10:02:53Z



Penneo Dokumentnøkkel: UNEBE-CDIYO-02G05-H1P00-T1MS6-K7718

Dokumentet er signert digitalt, med **Penneo.com**. Alle digitale signatur-data i dokumentet er sikret og validert av den datamaskin-utregnede hash-verdien av det opprinnelige dokument. Dokumentet er låst og tids-stemplet med et sertifikat fra en betrodd tredjepart. All kryptografisk bevis er integrert i denne PDF, for fremtidig validering (hvis nødvendig).

### Hvordan bekrefter at dette dokumentet er originalen?

Dokumentet er beskyttet av ett Adobe CDS sertifikat. Når du åpner dokumentet i

Adobe Reader, skal du kunne se at dokumentet er sertifisert av **Penneo e-signature service** <penneo@penneo.com>. Dette garanterer at innholdet i dokumentet ikke har blitt endret.

Det er lett å kontrollere de kryptografiske beviser som er lokalisert inne i dokumentet, med Penneo validator - <https://penneo.com/validate>



# berge & lundal

Til generalforsamlingen i Neptune Subsea AS

## Uavhengig revisors beretning for 2018

### Uttalelse om revisjonen av årsregnskapet

#### Konklusjon

Vi har revidert Neptune Subsea AS' årsregnskap som består av balanse per 31. desember 2018, resultatregnskap for regnskapsåret avsluttet per denne datoen og noter til årsregnskapet, herunder et sammendrag av viktige regnskapsprinsipper.

Etter vår mening er det medfølgende årsregnskapet avgitt i samsvar med lov og forskrifter og gir et rettviseende bilde av selskapets finansielle stilling per 31. desember 2018, og av dets resultater for regnskapsåret avsluttet per denne datoen i samsvar med regnskapslovens regler og god regnskapsskikk i Norge.

#### Grunnlag for konklusjonen

Vi har gjennomført revisjonen i samsvar med lov, forskrift og god revisjonsskikk i Norge, herunder de internasjonale revisjonsstandardene (ISA-ene). Våre oppgaver og plikter i henhold til disse standardene er beskrevet i Revisors oppgaver og plikter ved revisjon av årsregnskapet. Vi er uavhengige av selskapet slik det kreves i lov og forskrift, og har overholdt våre øvrige etiske forpliktelser i samsvar med disse kravene. Etter vår oppfatning er innhentet revisjonsbevis tilstrekkelig og hensiktsmessig som grunnlag for vår konklusjon.

#### Styrets ansvar for årsregnskapet

Styret (ledelsen) er ansvarlig for å utarbeide årsregnskapet i samsvar med lov og forskrifter, herunder for at det gir et rettviseende bilde i samsvar med regnskapslovens regler og god regnskapsskikk i Norge. Ledelsen er også ansvarlig for slik intern kontroll som den finner nødvendig for å kunne utarbeide et årsregnskap som ikke inneholder vesentlig feilinformasjon, verken som følge av misligheter eller utilsiktede feil.

Ved utarbeidelsen av årsregnskapet må ledelsen ta standpunkt til selskapets evne til fortsatt drift og opplyse om forhold av betydning for fortsatt drift. Forutsetningen om fortsatt drift skal legges til grunn for årsregnskapet så lenge det ikke er sannsynlig at virksomheten vil bli avvirket.

#### Revisors oppgaver og plikter ved revisjonen av årsregnskapet

Vårt mål er å oppnå betryggende sikkerhet for at årsregnskapet som helhet ikke inneholder vesentlig feilinformasjon, verken som følge av misligheter eller utilsiktede feil, og å avgi en revisjonsberetning som inneholder vår konklusjon. Betryggende sikkerhet er en høy grad av sikkerhet, men ingen garanti for at en revisjon utført i samsvar med lov, forskrift og god revisjonsskikk i Norge, herunder ISA-ene, alltid vil avdekke vesentlig feilinformasjon som eksisterer. Feilinformasjon kan oppstå som følge av misligheter eller utilsiktede feil. Feilinformasjon blir vurdert som vesentlig dersom den enkeltvis eller samlet med rimelighet

#### *berge & lundal revisjonsselskap as*

statsautorisert revisor, medlem av Den norske Revisorforeningen  
Rosenkrantz' gate 20, 0160 Oslo, tlf. 22 01 06 00  
www.berge-lundal.no | post@berge-lundal.no  
Rev.nr./Org.nr. 967 418 064



Uavhengig revisors beretning for 2018  
Neptune SubseaAS

kan forventes å påvirke økonomiske beslutninger som brukerne foretar basert på årsregnskapet.

For videre beskrivelse av revisors oppgaver og plikter vises det til <https://revisorforeningen.no/revisjonsberetninger>.

### Uttalelse om andre lovmessige krav

#### Konklusjon om registrering og dokumentasjon

Basert på vår revisjon av årsregnskapet som beskrevet ovenfor, og kontrollhandlinger vi har funnet nødvendig i henhold til internasjonal standard for attestasjonsoppdrag (ISAE) 3000 «Attestasjonsoppdrag som ikke er revisjon eller forenklet revisorkontroll av historisk finansiell informasjon», mener vi at ledelsen har oppfylt sin plikt til å sørge for ordentlig og oversiktlig registrering og dokumentasjon av selskapets regnskapsopplysninger i samsvar med lov og god bokføringskikk i Norge.

Oslo, 13. mars 2019

*berge & lundal revisjonsselskap as*

---

Ingrid Tveiten  
*registrert revisor*



## Elektronisk signatur

**Signert av**

**Tveiten, Ingrid**

Fødselsdato 190479

Norwegian BankID

**Dato og tid**

(UTC+01:00) Amsterdam, Berlin, Bern, Rome, Stockholm, Vienna

07.04.2019 21.24.21

Dette dokumentet er signert med elektronisk signatur. En elektronisk signatur er juridisk forpliktende på samme måte som en håndskrevet signatur på papir. Denne siden er lagt til dokumentet for å vise grunnleggende informasjon om signaturen(e), og på de følgende sidene kan du lese dokumentet som er signert. Vedlagt finnes også en PDF med signaturdetaljer, og en XML-fil med innholdet i den elektroniske signaturen(e). Vedleggene kan brukes for å verifisere gyldigheten av dokumentets signatur ved behov.