



ÅRSREGNSKAPET FOR REGNSKAPSÅRET 2020 - GENERELL INFORMASJON

Enheten

Organisasjonsnummer: 979 776 101
Organisasjonsform: Aksjeselskap
Foretaksnavn: VISIT LILLEHAMMER AS
Forretningsadresse: Jernbanetorget 2
2609 LILLEHAMMER

Regnskapsår

Årsregnskapets periode: 01.01.2020 - 31.12.2020

Konsern

Morselskap i konsern: Nei

Regnskapsregler

Regler for små foretak benyttet: Ja
Benyttet ved utarbeidelsen av årsregnskapet til selskapet: Regnskapslovens alminnelige regler

Årsregnskapet fastsatt av kompetent organ

Bekreftet av representant for selskapet: Sten Rønningen
Dato for fastsettelse av årsregnskapet: 12.05.2021

Grunnlag for avgivelse

År 2020: Årsregnskapet er elektronisk innlevert
År 2019: Tall er hentet fra elektronisk innlevert årsregnskap fra 2020

Det er ikke krav til at årsregnskapet m.v. som sendes til Regnskapsregisteret er undertegnet. Kontrollen på at dette er utført ligger hos revisor/enhetens øverste organ. Sikkerheten ivaretas ved at innsender har rolle/rettighet for innsending av årsregnskapet via Altinn, og ved at det bekreftes at årsregnskapet er fastsatt av kompetent organ.

Brønnøysundregistrene, 20.05.2022



Resultatregnskap

Beløp i: NOK	Note	2020	2019
RESULTATREGNSKAP			
Inntekter			
Salgsinntekt		15 693 695	16 395 804
Sum inntekter		15 693 695	16 395 804
Kostnader			
Varekostnad	11	7 285 150	7 443 639
Lønnskostnad	7	6 113 164	6 602 956
Avskrivning på varige driftsmidler og immaterielle eiendeler	5	109 986	101 164
Annen driftskostnad	7	2 042 873	2 270 291
Sum kostnader		15 551 172	16 418 050
Driftsresultat		142 523	-22 246
Finansinntekter og finanskostnader			
Annen renteinntekt		8 160	1 587
Annen finansinntekt			760
Sum finansinntekter		0	0
Nedskrivning av finansielle eiendeler		3 000	
Annen rentekostnad		9 699	35 455
Annen finanskostnad		95	3 433
Sum finanskostnader		0	0
Netto finans		-4 634	-36 542
Ordinært resultat før skattekostnad		137 889	-58 788
Skattekostnad på ordinært resultat	9	31 184	-12 933
Ordinært resultat etter skattekostnad		106 705	-45 855
Årsresultat		106 705	-45 855
Totalresultat		106 705	-45 855
Overføringer og disponeringer			
Overføringer til/fra annen egenkapital	6	106 705	-45 855



Resultatregnskap

Beløp i: NOK	Note	2020	2019
Sum overføringer og disponeringer		106 705	-45 855



Balanse

Beløp i: NOK	Note	2020	2019
BALANSE - EIENDELER			
Anleggsmidler			
Immaterielle eiendeler			
Utsatt skattefordel	9	22 198	27 393
Sum immaterielle eiendeler		22 198	27 393
Varige driftsmidler			
Driftsløsøre, inventar, verktøy, kontormaskiner og lignende	5	136 190	131 262
Sum varige driftsmidler		136 190	131 262
Finansielle anleggsmidler			
Investeringer i aksjer og andeler		85 745	88 745
Sum finansielle anleggsmidler		85 745	88 745
Sum anleggsmidler		244 133	247 400
Omløpsmidler			
Varer			
Varer	4	135 622	122 140
Sum varer		0	0
Fordringer			
Kundefordringer	3	621 344	502 773
Andre fordringer		1 908 236	3 313 370
Sum fordringer		2 529 579	3 816 142
Investeringer			
Sum investeringer		0	0
Bankinnskudd, kontanter og lignende			
Bankinnskudd, kontanter og lignende	2	1 600 395	2 106 202
Sum bankinnskudd, kontanter og lignende		1 600 395	2 106 202
Sum omløpsmidler		4 265 596	6 044 484
SUM EIENDELER		4 509 730	6 291 884



Balanse

Beløp i: NOK	Note	2020	2019
BALANSE - EGENKAPITAL OG GJELD			
Egenkapital			
Innskutt egenkapital			
Selskapskapital	6,8	1 003 870	1 003 870
Beholdning av egne aksjer		-118 460	-116 360
Annen innskutt egenkapital		0	0
Sum innskutt egenkapital		885 410	887 510
Opptjent egenkapital			
Annen egenkapital		1 009 018	900 213
Sum opptjent egenkapital		1 009 018	900 213
Sum egenkapital	6	1 894 428	1 787 723
Gjeld			
Langsiktig gjeld			
Sum avsetninger for forpliktelser		0	0
Annen langsiktig gjeld			
Sum annen langsiktig gjeld		0	0
Sum langsiktig gjeld		0	0
Kortsiktig gjeld			
Leverandørgjeld		648 449	296 838
Betalbar skatt	9	25 989	11 036
Skyldige offentlige avgifter		750 548	493 627
Annen kortsiktig gjeld	10	1 190 316	3 702 659
Sum kortsiktig gjeld		2 615 302	4 504 161
Sum gjeld		2 615 302	4 504 161
SUM EGENKAPITAL OG GJELD		4 509 730	6 291 884



Brønnøysundregistrene

ÅRSREGNSKAP FOR REGNSKAPSÅRET 2020 - GENERELL INFORMASJON

Journalnummer: 2021 393081

Enheten

Organisasjonsnummer: 979 776 101
Organisasjonsform: Aksjeselskap
Foretaksnavn: VISIT LILLEHAMMER AS
Forretningsadresse: Jernbanetorget 2
2609 LILLEHAMMER

Regnskapsår

Årsregnskapets periode: 01.01.2020 - 31.12.2020

Konsern

Morselskap i konsern: Nei

Regnskapsregler

Regler for små foretak benyttet: Ja
Benyttet ved utarbeidelsen av
årsregnskapet til selskapet: Regnskapslovens alminnelige regler

Årsregnskapet fastsatt av kompetent organ

Bekreftet av representant for selskapet: Sten Rønningen
Dato for fastsettelse av årsregnskapet: 12.05.2021

Revisjon

Årsregnskapet er utarbeidet av ekstern
autorisert regnskapsfører: Ja
Ekstern autorisert regnskapsfører har i
løpet av regnskapsåret bistått ved den
løpende regnskapsføringen eller utført
andre tjenester for selskapet enn å
utarbeide årsregnskapet: Ja

Grunnlag for avgivelse

År 2020: Årsregnskap er elektronisk innlevert.
År 2019: Tall er hentet fra elektronisk innlevert årsregnskap fra 2020.

Det er ikke krav til at årsregnskapet m.v. som sendes til Regnskapsregisteret er undertegnet. Kontrollen på at dette er utført ligger hos revisor/enhetens øverste organ. Sikkerheten ivaretas ved at innsender har rolle/rettighet for innsending av årsregnskapet via Altinn, og ved at det bekreftes at årsregnskapet er fastsatt av kompetent organ.

Brønnøysundregistrene, 24.06.2021



Organisasjonsnr: 979 776 101
VISIT LILLEHAMMER AS

RESULTATREGNSKAP

Beløp i: NOK	Note	2020	2019
RESULTATREGNSKAP			
Inntekter			
Salgsinntekt		15 693 695	16 395 804
Sum inntekter		15 693 695	16 395 804
Kostnader			
Varekostnad	11	7 285 150	7 443 639
Lønnskostnad	7	6 113 164	6 602 956
Avskrivning på varige driftsmidler og immaterielle eiendeler	5	109 986	101 164
Annen driftskostnad	7	2 042 873	2 270 291
Sum kostnader		15 551 172	16 418 050
Driftsresultat		142 523	-22 246
Finansinntekter og finanskostnader			
Annen renteinntekt		8 160	1 587
Annen finansinntekt			760
Sum finansinntekter		0	0
Nedskrivning av finansielle eiendeler			
		3 000	
Annen rentekostnad		9 699	35 455
Annen finanskostnad		95	3 433
Sum finanskostnader		0	0
Netto finans		-4 634	-36 542
Ordinært resultat før skattekostnad			
Skattekostnad på ordinært resultat	9	31 184	-12 933
Ordinært resultat etter skattekostnad		106 705	-45 855
Årsresultat		106 705	-45 855
Totalresultat		106 705	-45 855
Overføringer og disponeringer			
Overføringer til/fra annen egenkapital	6	106 705	-45 855
Sum overføringer og disponeringer		106 705	-45 855



Organisasjonsnr: 979 776 101
VISIT LILLEHAMMER AS

BALANSE

Beløp i: NOK	Note	2020	2019
BALANSE - EIENDELER			
Anleggsmidler			
Immaterielle eiendeler			
Utsatt skattefordel	9	22 198	27 393
Sum immaterielle eiendeler		22 198	27 393
Varige driftsmidler			
Driftsløsøre, inventar, verktøy, kontormaskiner og lignende	5	136 190	131 262
Sum varige driftsmidler		136 190	131 262
Finansielle anleggsmidler			
Investeringer i aksjer og andeler		85 745	88 745
Sum finansielle anleggsmidler		85 745	88 745
Sum anleggsmidler		244 133	247 400
Omløpsmidler			
Varer			
Varer	4	135 622	122 140
Sum varer		0	0
Fordringer			
Kundefordringer	3	621 344	502 773
Andre fordringer		1 908 236	3 313 370
Sum fordringer		2 529 579	3 816 142
Investeringer			
Sum investeringer		0	0
Bankinnskudd, kontanter og lignende			
Bankinnskudd, kontanter og lignende	2	1 600 395	2 106 202
Sum bankinnskudd, kontanter og lignende		1 600 395	2 106 202
Sum omløpsmidler		4 265 596	6 044 484
SUM EIENDELER		4 509 730	6 291 884

BALANSE - EGENKAPITAL OG GJELD

Egenkapital



Innskutt egenkapital			
Selskapskapital	6,8	1 003 870	1 003 870
Beholdning av egne aksjer		-118 460	-116 360
Annen innskutt egenkapital		0	0
Sum innskutt egenkapital		885 410	887 510
Opptjent egenkapital			
Annen egenkapital		1 009 018	900 213
Sum opptjent egenkapital		1 009 018	900 213
Sum egenkapital	6	1 894 428	1 787 723
Gjeld			
Langsiktig gjeld			
Sum avsetninger for forpliktelses		0	0
Annen langsiktig gjeld		0	0
Sum annen langsiktig gjeld		0	0
Sum langsiktig gjeld		0	0
Kortsiktig gjeld			
Leverandørgjeld		648 449	296 838
Betalbar skatt	9	25 989	11 036
Skyldige offentlige avgifter		750 548	493 627
Annen kortsiktig gjeld	10	1 190 316	3 702 659
Sum kortsiktig gjeld		2 615 302	4 504 161
Sum gjeld		2 615 302	4 504 161
SUM EGENKAPITAL OG GJELD		4 509 730	6 291 884



Organisasjonsnr: 979 776 101
VISIT LILLEHAMMER AS

NOTEOPPLYSNINGER - SELSKAP - alle poster oppgitt i hele tall

Note

1

Regnskapsprinsipper

Årsregnskapet er satt opp i samsvar med regnskapsloven og god regnskapsskikk for små foretak. Fortsatt drift Forutsetningen om fortsatt drift er lagt til grunn ved utarbeidelsen av årsregnskapet. Driftsinntekter Innteksføring ved salg av tjenester og varer skjer ved leveringstidspunkt Alle løpende prosjekter selskapet utfører for eksterne oppdragsgivere vurderes enkeltvis ved årsslutt. På prosjekter med etterskuddsvis oppgjør vil opptjente, ikke fakturerte inntekter med fradrag for eventuelle tap, føres som periodisert inntekt under driftsinntekter og balanseføres som andre kortsiktige fordringer. På prosjekt med forskuddsvis oppgjør vil mottatte, ikke opptjente inntekter med tillegg for eventuelt påløpt tap føres som inntektsfradrag under driftsinntekter og balanseføres som annen kortsiktig gjeld Omløpsmidler/kortsikting gjeld Omløpsmidler og kortsiktig gjeld omfatter normalt poster som forfaller til betaling innen ett år etter balansedagen. Omløpsmidler vurderes til laveste av anskaffelseskost og virkelig verdi. Anleggsmidler/Langsigtig gjeld Anleggsmidler omfatter eiendeler bestemt til varig eie og bruk. Vurderes til anskaffelseskost. Avskrives over økonomisk levetid. Skatt Skattekostnaden i resultatregnskapet omfatter periodens betalbare skatt og endring utsatt skatt. Utsatt skatt er beregnet med 22% på grunnlag av de midlertidige forskjeller som eksisterer mellom regnskapsmessige og skattemessige verdier ved utgangen av året. Covid-19 Reiselivsnæringen har blitt betydelig påvirket av Covid-19. Dette har også påvirket driften i Visit Lillehammer. For å støtte opp om sine medlemmer som har lidd store tap vedtok styret i Visit Lillehammer å ikke fakturere medlemsbidrag for 2.kvartal 2020. Selskapet ble pga dette tildelt ekstra tilskudd fra Innlandet Fylkeskommune på på kr 1,6 mill som gjelder 2020 og 2021. De ansatte ble delvis permittert etter 12.3.2020 og noen uker fremover.

Note

1

Er det usikkerhet om fortsatt drift?: Nei

Note

8

Antall aksjer og aksjeeiere

Aksjeklasse	Ant. aksjer	Pålydende	Bokført verdi
Ordinære	100387.00	10.00	1003870.00
Aksjeeiere - fritekst	Antall	Eierandel	Aksjeklasse
Visit Lillehammer AS	11846.00	11.80%	Ordinære
Scandic Hotels AS	5630.00	5.61%	Ordinære



Lillehammer Kommune	9500.00	9.46%	Ordinære
<u>Sum</u>	<u>Sum antall</u>	<u>Sum eierandel</u>	
	26976.00	26.87%	

Note
7

Lønn og ytelser

<u>Lønn</u>	<u>Årets</u>	<u>Fjorårets</u>
	4959534.00	5171021.00
<u>Arbeidsgiveravgift</u>	<u>Årets</u>	<u>Fjorårets</u>
	700711.00	796354.00
<u>Pensjonskostnader</u>	<u>Årets</u>	<u>Fjorårets</u>
	259983.00	278806.00
<u>Andre ytelser</u>	<u>Årets</u>	<u>Fjorårets</u>
	192936.00	356774.00
<u>Sum lønnskostnader</u>	<u>Årets</u>	<u>Fjorårets</u>
	6113164.00	6602955.00

Note
7

Ytelser til ledende personer

Ytelser til daglig leder

<u>Ytelser</u>	<u>Lønn</u>	<u>Pensj.forpl.</u>	<u>Andre godtgj.</u>
	1018062.00		9345.00

Note
7

Ytelser til andre ledende personer

Styrehonorar kr 126000

Note
7

Ytelser til revisjon

<u>Revisjon</u>	<u>Årets</u>	<u>Fjorårets</u>
	38700.00	28800.00
<u>Andre tjenester</u>	<u>Årets</u>	<u>Fjorårets</u>
	9500.00	
<u>Sum godtgjørelse til revisor</u>	<u>Årets</u>	<u>Fjorårets</u>
	48200.00	28800.00



Beløpene er ekskl. mva

Note

7

Antall årsverk i regnskapsåret

Virksomheten har hatt følgende antall årsverk:

8.00

Note

7

Obligatorisk tjenstepensjon

Er virksomheten pliktig til å ha tjenstepensjonsordning etter lov:

Ja

Oppfyller pensjonsordning lovkravene: Ja

Note

7

Lån og sikkerhetsstillelse til ledende personer og aksjeeiere

Er det gitt lån eller sikkerhetsstillelse til ledende personer: Nei

Årsrapport 2020 | Visit Lillehammer

1 Virksomhet

Visit Lillehammer AS er destinasjonsselskapet for reiselivet i kommunene Nord-Fron, Sør-Fron, Ringeby, Øyer, Gausdal, Lillehammer, Nordre Land og Sjusjøområdet i Ringsaker kommune utgangen av 2020 hadde selskapet 89 eiere og 161 medlemmer.

Selskapet er lokalisert på to ulike adresser. På Lillehammer Skysstasjon driver selskapet turistinformasjon og yter vertskapstjenester både for tilreisende og lokalbefolkningen, heri bussinformasjon og salg av busskort på oppdrag for Innlandstrafikk. Administrasjonen for øy lokaler i avishuset GD.

Selskapets formål, slik det er nedfelt i vedtektene, er gjennom egen virksomhet eller deltakelse i andre selskaper å:

- Være et koordinerende markedsorgan for aksjonærene, og bidra til å øke trafikken til destinasjonen på en kostnadseffektiv og markedsrettet måte, samt legge til rette for lønnsomme bedrifter gjennom formidling av markeds kunnskap og gjennomføring av felles markedsføringstiltak.
- Bidra til at Lillehammer og Gudbrandsdalen utvikles til et enda bedre reisemål, bl.a. gjennom videreutvikling av områdeprofil og utvikling og forbedring av konkrete produkter og opplevelser.
- Fremme Lillehammer og Gudbrandsdalen som et foretrukket arrangørsted for kultur-, idretts- og kommersielle arrangementer, og som et attraktivt reisemål for ferie og fritidsreiser.
- Drive turistkontor og påta seg vertskapsfunksjoner der kommuner eller regionale organer kompenserer for slike oppgaver.

1.1 Covid-19

Den pågående pandemien har gitt store utfordringer for reiselivsnæringen, både globalt, nasjonalt og i vår region. Selskapet har siden mars 2020 hatt et todelt fokus; i) tiltak under pandemien og ii) strategi post-korona

Kortsiktig fokus; tiltak og oppgaver under pandemien:

- Bistått medlemmene med kunnskap om smitteverntiltak, kompensasjonsordninger, kurstilbud mm. Fra mars til sommerferien sendte selskapet ut daglige nyhetsbrev til medlemmene. Etter sommerferien har de blitt erstattet med ukentlige nyhetsbrev. Det har også vært gjennomført en rekke teams medlemsmøter gjennom året, noen også med eksterne innledere.
- Selskapet har jobbet tett med NHO Reiseliv og Virke, Norske Alpinalegg og fjelldestinasjoner og Visit Oslo Regionen for å spille inn bedriftenes behov for endringer i kompensasjonsordninger og øvrige rammebetingelser. Vi har også sendt en rekke brev til politikere både nasjonalt og regionalt. Det har vært korte veier og vi har nådd gjennom med en rekke innspill.

Legally signed by
Bjørn Olav Nørstegård
27.04.2021

Legally signed by
Odd Stensrud
27.04.2021

Legally signed by
Tor Rullestad
27.04.2021

Legally signed by
Ove Gjesdal
27.04.2021

Legally signed by
Mona Smestad
27.04.2021

Legally signed by
Trude Arnesen
27.04.2021

Legally signed by
Kjetil Svitland
27.04.2021

Legally signed by
Ingunn Sofie Rønningen Kleve
27.04.2021

Legally signed by
Stig Skurdal Grytting
27.04.2021

Legally signed by
Ingeborg Huuse
28.04.2021



- Gjennom bl.a. Innovasjon Norge har vi tilbudt ulike kurstilbud i året som har gått. 16 personer har deltatt på enten opplevelseskurs, pakkekurs eller bli god på nett. 16 personer er med på Fram Reiseliv program som vi har fått på plass sammen med Innovasjon tillegg har det vært gjennomført kurs- og workshops i ulike Snowballprosjekter. I tillegg over 100 personer som har deltatt på kompetansetiltak gjennom året.
- Selskapet permitterte de ansatte i april og mai 2020, noen i 100% og andre gradert nødvendig som følge av usikker økonomi. På samme tidspunkt fikk medlemmene rabatt på det årsbidraget for 2020. For å få kompensert denne rabatten initierte vi en dialog med alle de øvrige destinasjonsselskapene og Innlandet fylkeskommune. I mai fikk vi på krisetilskudd fra fylket som for selskapets del utgjorde 1.610.000kr. Dialogen med destinasjonsselskapene og fylket har vært svært godt også i etterkant av tilskuddet.
- Våren 2020 var preget på stor usikkerhet rundt sommertrafikken og hvordan vi skulle kjempe om den norske markedet. Vi søkte om tilskudd til å utarbeide et konsept for en markeds kampanje rettet mot familiesegmentet i Norge. Regionrådet for Lillehammer-regionen, Regionrådet for Midt-Gudbrandsdal, Sparebank1 Gudbrandsdal og Gudbrandsdal Energi bidro med midler. Budsjettet for fjorårets sommerkampanje ble som følge av dette den største i selskapets historie.

Legally signed by Bjørn Olav Nørstegård
27.04.2021

Legally signed by Odd Stensrud
27.04.2021

Legally signed by Tor Rullestad
27.04.2021

Legally signed by Ove Gjesdal
27.04.2021

Legally signed by Mona Smestad
27.04.2021

Legally signed by Trude Arnesen
27.04.2021

Legally signed by Kjetil Svitland
27.04.2021

Legally signed by Ingunn Sofie Rønningen Klev
27.04.2021

Legally signed by Stig Skurdal Grytting
27.04.2021

Legally signed by Ingeborg Huuse
28.04.2021

Langsiktig fokus; strategi og oppgaver etter pandemien:

- I løpet av 2020 deltok ansatte i selskapet på en rekke europeiske og norske konferanser og nettverk med fokus på «den nye normalen» og reiselivet post-korona. I lys av dette ble det gjennomført en omfattende strategiprosess med alle ansatte, markedsrådet og styret. Den reviderte selskaps- og markedsstrategien for årene 2021-2025 ble vedtatt i 2021. Strategidokumentene er tilgjengelig på [bransjeweb'en](https://bransje.lillehammer.com/reviderte-strategier/).
- Selskapet har inngått en intensjonsavtale med Nasjonalparkriket og Visit Jotunheimen. Formålet er å se hvordan vi kan samarbeide på en mer effektiv måte for å videreutvikle reiselivet i hele Gudbrandsdalen. Som ledd i dette vil det søkes midler til en masterplanprosess.
- Revitalisering av Snowball. Det er gjennomført en evaluering av Snowball og i løpet av 2021 skal revidert strategi og deltagere på plass.

1.2 Markedsaktiviteter

Selskapets markedsaktiviteter fra mars til desember 2020 ble påvirket av pandemien. Overordnet ble det norske ferie-fritidsmarkedet prioritert, både ift organisk og betalt aktivitet. Internasjonale relasjoner og markeds påvirkning, både for å nå ferie- og bedriftsmarkedet, ble preget av vedlikehold og begrenset middelbruk. For mer informasjon om markedsaktivitetene som ble gjennomført viser styret til årsrapporten fra administrasjonen.

1.3 Arrangement

De fleste arrangementene fra mars og ut året ble avlyst. Det har vært en krevende år for arrangørene. Selskapet har bistått i arbeid med å få på plass kompensjonsmidler, samt bistå med utviklingsarbeid for å være best mulig rigget når det kan gjennomføres arrangementer igjen. Fraværet av arrangement har også fått negative økonomiske konsekvenser for overnattingsanleggene, restauranter, handel og øvrig næringsliv. Dette har bidratt til en fornyet forståelse for arrangementenes betydning for verdiskapingen i regionen. Akkvisjons- og

utviklingsarbeidet har som følge av dette tatt seg opp, noe som vil gi resultater de kommer Selskapet har en viktig rolle i dette arbeidet.

1.4 Utviklingsarbeid gjennom Snowball

Det er 17 samarbeidsaktører som inngår i Samarbeidsforum i Snowball. Disse aktørene bidrar økonomisk til å fasilitere Snowball, samt bidrar til Snowballs strategi og prioriteringer. De er åpne for flere aktører. I sum er det derfor mange medlemmer som direkte eller indirekte involvert i Snowballs utviklingsarbeid.

Gjeldende strategi- og handlingsplan, samt avtaler med de 17 aktørene går til 31.12.21. De satsingsområdene og prosjektene i handlingsplanen er alle igangsatt:

1. Evalusering og revitalisering av Snowball
2. Matrute Gudbrandsdal
3. Grønn og sømløs mobilitet
4. Digitale forretningsmodeller
5. Synlighet og effekt av tv- og filminnspillinger i regionen
6. Snowballkonferansen (ble gjennomført for 10. gang i 2020)

Revitalisering av Snowball innebærer at både målsettingene, strategi, den geografiske nedslagsfeltet og hvilke partnere gjennomgås. Arbeidet sluttføres i løpet av 2021.

1.5 Resultater 2020

Som ledd i arbeidet med revidert strategi har selskapet tydeliggjort både mål og indikatorer innen de tre bærekraft målområdene økonomi, sosial og miljø. Selskapets resultatrapportering vil derfor bli mer omfattende fra 2021.

Det er også utarbeidet en aktivitetsrapport fra administrasjonen som tar for seg tiltak og resultater fra selskapets aktiviteter i 2020.

Verdiskapingsmål

Mål: Vi skal bidra til at reiselivsnæringen i VL-regionen vokser og er lønnsom. Veksten i verdiskapingen skal være høyere enn hos våre definerte konkurrenter (Hallingdal, Trysil, Kristiansand, Røros, Tromsø).

Innovasjon Norge samarbeider med Asplan Viak om å måle verdiskaping i norsk reiseliv. Verdiskaping er beregnet som summen av årsresultat og lønnskostnad i bransjene transport, overnatting, servering, aktivitet/kultur og formidling.

Tabellen under viser at vår region hadde den største relative endringen fra 2018-2019 sammenlignet med konkurrentene. *Verdiskapingsmålet er oppnådd når vi legger 2019 tallene til grunn og endringen fra 2018.*

Verdiskaping konkurrenter	2 016	2 017	2 018	2 019	Endring 18-19
Røros	105 449 000	152 892 000	206 338 000	220 469 000	7 %
VL regionen	605 803 000	617 978 000	1 247 062 000	1 358 277 000	9 %
Hallingdal (*)	401 831 000	419 523 000	777 138 000	798 092 000	3 %
Trysil	126 712 000	128 156 000	368 458 000	370 842 000	1 %
Tromsø	1 910 456 000	1 895 919 000	3 205 915 000	3 351 235 000	5 %
Kristiansand	927 320 000	801 133 000	2 261 336 000	2 026 135 000	-10 %

*) Hallingdal: Flå, Nes, Gol, Hemsedal, Ål, Hol
(kilde: Asplan Viak)

Legally signed by
Bjørn Olav Nørstegård
27.04.2021

Legally signed by
Odd Stensrud
27.04.2021

Legally signed by
Tor Rullestad
27.04.2021

Legally signed by
Ove Gjesdal
27.04.2021

Legally signed by
Mona Smestad
27.04.2021

Legally signed by
Trude Arnesen
27.04.2021

Legally signed by
Kjetil Svitland
27.04.2021

Legally signed by
Ingunn Sofie Rønningen Kleve
27.04.2021

Legally signed by
Stig Skurdal Grytting
27.04.2021

Legally signed by
Ingeborg Huuse
28.04.2021

Styrke Lillehammer og Gudbrandsdalen sin posisjon

Gjestedøgnstatistikk:

SSB legger om sin reiselivsstatistikk. Av Visit Lillehammers 8 kommuner er det bare 4 komr det er mulig å hente ut samlet gjestedøgnstatistikk for 2020. Vi er i dialog med SSB gjennom Oslo Regionen og håper at vi neste år kan måle utviklingen av gjestedøgn i vår region.

Visit Lillehammer benytter Benchmark Alliance (BA) som et verktøy for å kunne få et lite in status i hotellnæringen i regionen¹. Dette verktøyet viser i snitt en beleggprosent på 34% i en nedgang på hele 37%. RevPar har en nedgang på 38% og er på 302.

I Sør- og Midt-Gudbrandsdalen hadde vi i 2020 ca. 101 000 romnetter² via airbnb, en nedg 23% fra 2019. Kapasiteten varierte fra mnd. til mnd., men vi hadde en høy økning på begyr året (januar – mars) før vi så en liten nedgang resten av året. Den samme trenden ser vi i s romnetter hvor vi hadde stor økning i januar og februar, stillstand i mars og nedgang resten av året. Juli skiller seg ut med kun 8% nedgang, mot 20-50% resten av året.

Digitale KPI

2020 var et merkelig og uforutsigbart år hvor det er vanskelig å dra konklusjoner opp mot om vi har nådd våre mål. Alle kanaler hadde sterk nedgang fra mars og utover våren. Det varierer hvordan de har hentet seg inn igjen i løpet av året.

På Lillehammer.com landet vi på omtrent like tall på økter og sidevisninger, men med en liten økning på 2,3% på konverteringer til våre medlemmer:

- 4% av øktene konverterer på en bookingknapp
- 8,8% av øktene konverterer på «besøk nettsted» knappen

For øvrige resultater og aktiviteter viser vi til aktivitetsrapporten for selskapet 2020.

1.6 Bærekraft

Visit Lillehammer er av Innovasjon Norge merket som bærekraftig reisemål. Vi skal være en aktiv pådriver til å videreutvikle den økonomiske, miljømessige og sosio-kulturelle bærekraften på alle våre reisemål. Vi anser dette som nødvendig for å være troverdig overfor stadig mer bevisste gjester og samarbeidspartnere.

Visit Lillehammer skal være en pådriver for bærekraftarbeidet hos kommunene og medlemsbedriftene.

Områder vi jobber aktivt med for å forbedre oss som et bærekraftig reisemål:

- *Lokalmat*: øke bruken av lokale råvarer og retter på menyen (eget prosjekt i samarbeid med Nasjonalparkriket og Gudbrandsdalsmat)
- *Transport*: andel transport med personbil til/fra og innen regionen skal reduseres.
- *Miljøsertifisering*: flere miljøsertifiserte bedrifter.
- *Skilting*: flere merkede ruter etter nasjonal mal for skilting.
- *Jobbkvalitet for reiselivsansatte*: fokus på tiltak for å øke helårs arbeidsplasser.
- *Gjestetrygghet*: sikkerhet og beredskap skal ivaretas innen destinasjonene.
- *Universell utforming*: flere bedrifter som er tilrettelagt ift brukergrupper med særskilte behov (syn, hørsel, bevegelseshemming, astma/allergi).

Visit Lillehammer skal merkes sommeren 2021.

¹ Det er 9 deltakende hoteller i vår region som sammen gir et lite oss et lite bilde av status i hotellnæringen i regionen.

² Et hus med 4 soverom, som er booket i 2 netter = 8 romnetter. Uavhengig av antall gjester som har vært på besøk.

Legally signed by
Bjørn Olav Nørstegård
27.04.2021

Legally signed by
Odd Stensrud
27.04.2021

Legally signed by
Tor Rullestad
27.04.2021

Legally signed by
Ove Gjesdal
27.04.2021

Legally signed by
Mona Smestad
27.04.2021

Legally signed by
Trude Arnesen
27.04.2021

Legally signed by
Kjetil Sviland
27.04.2021

Legally signed by
Ingunn Sofie Rønningen Kleve
27.04.2021

Legally signed by
Stig Skurdal Gryting
27.04.2021

Legally signed by
Ingeborg Huuse
28.04.2021



2 Regnskap og økonomi

Selv om 2020 var et år preget av pandemien var det stor aktivitet i selskapet.

Omsetningen i 2020 var på 15,7 millioner kroner mot 16,4 millioner kroner i 2019.

Regnskapet er delt inn i 4 avdelinger. Omsetning og andel av omsetning per avdeling er gje tabellen under. Snowball var den avdelingen med størst omsetning i 2020 med 40% av totalomsetningen.

Avdeling	Omsetning i kr	Andel
Adm	5 775 000	37 %
Marked	3 622 000	23 %
Snowball	6 297 000	40 %
SUM	15 694 000	100%

Styret er opptatt av at en størst mulig andel av selskapets ressurser brukes på operativt markedsarbeid, nyttig bistand til arrangører i regionen og målrettet utviklingsarbeid. I tillegg blir de operative markedsmidlene brukt sammen med samarbeidspartnere som landsdelselskapet Visit Oslo Regionen, Norske Fjell og Innovasjon Norge.

Økt koordinering av markedsføringsmidlene gir økt synlighet overfor målgruppene. Administrasjonen av arbeidet utføres med lavest mulig kostnader. I 2020 gikk 150% av medlemstilskuddet til markedsføringstiltak, herunder både lønnskostnader og operative midler.

3 Årsresultat, disponeringer, likviditet og balanse

Årsresultat før skatt er kr 106.705.

Likviditeten i selskapet har vært tilfredsstillende gjennom året.

Egenkapitalen per 31.12.2020 er kr 1.894.428,-. Dette anser styret som å være tilfredsstillende for selskapet. Forutsetningen for fortsatt drift er til stede.


3.1 Ansatte, arbeidsmiljø, HMS og likestilling


Det var ved årsskiftet 9 ansatte. I tillegg var det i 2020 to innleide prosjektledere på Snowballprosjekter.


Av de ansatte er det 5 kvinner og 4 menn. Styret består av 5 menn og 4 kvinner. I tillegg er det tre vararepresentanter hvorav 2 menn og 1 kvinne.


Det samlede sykefraværet i 2020 utgjorde under 1%. Hovedårsaken til sykefraværet er ikke relatert til forhold på arbeidsplassen og det har heller ikke vært skader i løpet av året. Styret anser sykefraværet som tilfredsstillende.


Styret vil takke de ansatte for den store innsatsen de har lagt ned gjennom et krevende år. Innsatsen og viljen til å finne muligheter på både kort sikt og lang sikt har stor betydning for selskapet.


 Legally signed by
Bjørn Olav Nørstegård
27.04.2021

 Legally signed by
Odd Stensrud
27.04.2021

 Legally signed by
Tor Rullestad
27.04.2021


 Legally signed by
Ove Gjesdal
27.04.2021


 Legally signed by
Mona Smestad
27.04.2021

 Legally signed by
Trude Arnesen
27.04.2021

 Legally signed by
Kjetil Svitland
27.04.2021

 Legally signed by
Ingunn Sofie Rønningen Kleve
27.04.2021

 Legally signed by
Stig Skurdal Grytting
27.04.2021

 Legally signed by
Ingeborg Huuse
28.04.2021

3.2 Godtgjørelse og honorarer

Det er utbetalt lønn og annen godtgjørelse til daglig leder på til sammen kr 1.018.062,-.

Det er avsatt styrehonorar på kr 126.112,-.

Revisors honorar var på kr 48.200,-. Honorar for regnskapsførsel var på kr 278.176,-.

3.3 Ytre miljø

Det er ikke forhold som gir spesielle belastninger på det ytre miljøet. Selskapet er sertifisert Miljøfyrtårn og er opptatt av å ta et bærekraftsansvar.

4 Markedsutvikling

Selskapet og reiselivet i regionen har over flere år hatt fokus på digitalisering, bærekraft og prioritering av nærmarkedene. Dette viste seg å være viktig for å kunne bli en av vinnerne i norske feriemarkedet i 2020.

Det er forventet at det norske ferie- og fritidsmarkedet, samt deltidsinnbyggere, vil være det viktigste markedet også i 2021. I løpet av 2021 vil være nærmarkeder og Europa ellers gradvis gjenåpnes og det forventes trafikk fra særlig nabolandene vintersesongen 2021-2022.

Både norsk og europeisk reiselivsnæring har hatt fokus på «den nye normalen» i betydning av at både etterspørselssiden og næringen vil endre seg som følge av pandemien. Den nye nasjonale reiselivsstrategien som kommer våren 2021 vil også ta innover seg dette. Hvor raskt internasjonal trafikk vil komme tilbake er usikkert, både mht etterspørsel etter feriereiser og bedriftsrelaterte reiser. Reiselivsekspertene tror det vil ta flere år før vi er tilbake på et nivå som noenlunde er lik den vi hadde i 2019. Det virker allikevel som en gjengs oppfatning at det er tre drivere som blir viktig for å lykkes i reiselivet fremover: Digitalisering, grønn omstilling/bærekraft og nærmarkeder. Det er styrets oppfatning at selskapet og reiselivet i regionen har rigget seg bra for å kunne ta del av veksten igjen når den kommer.

Som del av tilpasningen til post-korona har selskapet igangsatt et samarbeidsprosjekt med de øvrige destinasjonsselskapene i Gudbrandsdalen for å se hvordan reiselivsnæringen i hele dalføret kan samarbeide tettere og mer effektivt fremover. Dette arbeidet vil pågå i 2021 og 2022.


5 Framtidsutsikter


Økonomien i selskapet vurderes som god. Men for våre medlemmer har covid-19 skapt problemer og inntektsbortfall i 2020, noe som vil påvirke våre inntekter fra medlemmer neste år.


For å kompensere for dette har selskapet ekstra fokus på å videreutvikle forretningsmodellen og finne nye inntektsstrømmer. Dette arbeidet er i gang, både gjennom Snowball prosjektet «Digital strategi» og gjennom en arbeidsgruppe oppnevnt av styret.


Styret mener det er grunnlag for fortsatt drift.


Lillehammer, den 13.04.2021


 Legally signed by
Bjørn Olav Nørstegård
27.04.2021


 Legally signed by
Odd Stensrud
27.04.2021


 Legally signed by
Tor Rullestad
27.04.2021


 Legally signed by
Ove Gjesdal
27.04.2021


 Legally signed by
Mona Smestad
27.04.2021

 Legally signed by
Trude Arnesen
27.04.2021

 Legally signed by
Kjetil Sviland
27.04.2021


 Legally signed by
Ingunn Sofie Rønningen Kleve
27.04.2021


 Legally signed by
Stig Skurdal Grytting
27.04.2021


 Legally signed by
Ingeborg Huuse
28.04.2021





**ÅRSREGNSKAP
FOR
VISIT LILLEHAMMER AS
2020**

 Legally signed by
Odd Stensrud
21.04.2021


 Legally signed by
Mona Smestad
21.04.2021

 Legally signed by
Trude Arnesen
21.04.2021


 Legally signed by
Tor Rullestad
21.04.2021


 Legally signed by
Ingeborg Huuse
21.04.2021

 Legally signed by
Kjetil Sviland
21.04.2021

 Legally signed by
Bjørn Olav Nørstegård
21.04.2021

 Legally signed by
Ingunn Sofie Rønningen Kleve
21.04.2021

 Legally signed by
Ove Gjesdal
22.04.2021

 Legally signed by
Stig Skurdal Grytting
23.04.2021

Utarbeidet av:

KANTALL
REGNSKAP SUPPORT VEILEDNING

Kantall AS - Industrigata 1 - 2619 LILLEHAMMER - Telefon: 61053900 – epost: post@kantall.no



Resultatregnskap

Visit Lillehammer AS

	Note	2020	2019
Driftsinntekter		15 693 695	16 395 804
Sum driftsinntekter		<u>15 693 695</u>	<u>16 395 804</u>
Varekostnad	11	7 285 150	7 443 639
Lønnskostnad	7	6 113 164	6 602 956
Avskrivning varige driftsmidler	5	109 986	101 164
Annen driftskostnad	7	2 042 873	2 270 291
Sum driftskostnader		<u>15 551 172</u>	<u>16 418 050</u>
Driftsresultat		<u>142 523</u>	<u>-22 246</u>
Annen renteinntekt		8 160	1 587
Annen finansinntekt		0	760
Nedskrivning av andre finansielle omløpsmidler		3 000	0
Annen rentekostnad		9 699	35 455
Annen finanskostnad		95	3 433
Netto finansposter		<u>-4 634</u>	<u>-36 542</u>
Ordinært resultat før skattekostnad		<u>137 889</u>	<u>-58 788</u>
Skattekostnad på ordinært resultat	9	31 184	-12 933
Ordinært resultat		<u>106 705</u>	<u>-45 855</u>
Årsresultat		<u>106 705</u>	<u>-45 855</u>
Disponering av årsresultat			
Overført annen egenkapital	6	106 705	-45 855
Sum disponert		<u>106 705</u>	<u>-45 855</u>

Organisasjonsnummer 979776101

Utarbeidet av Kantall AS - Autorisert regnskapsførerselskap ARS



Balanse

Visit Lillehammer AS

	Note	2020	2019
Eiendeler			
Anleggsmidler			
Imaterielle eiendeler			
Utsatt skattefordel	9	22 198	27 393
Sum Imaterielle eiendeler		22 198	27 393
Driftsløsøre, inventar, verktøy o.l.	5	136 190	131 262
Sum varige driftsmidler		136 190	131 262
Investeringer i aksjer og andeler		85 745	88 745
Sum imaterielle anleggsmidler		85 745	88 745
Sum anleggsmidler		244 133	247 400
Omløpsmidler			
Varer	4	135 622	122 140
Fordringer			
Kundefordringer	3	621 344	502 773
Andre fordringer		1 908 236	3 313 370
Sum fordringer		2 529 579	3 816 142
Bankinnskudd, kontanter o.l.	2	1 600 395	2 106 202
Sum omløpsmidler		4 265 596	6 044 484
Sum eiendeler		4 509 730	6 291 884

Organisasjonsnummer 979776101

Utarbeidet av Kantall AS - Autorisert regnskapsførerselskap ARS



Balanse

Visit Lillehammer AS

	Note	2020	2019
Egenkapital og gjeld			
Egenkapital			
Selskapskapital	6,8	1 003 870	1 003 870
Egne aksjer		-118 460	-116 360
Sum innskutt egenkapital		885 410	887 510
Opptjent egenkapital			
Annen egenkapital		1 009 018	900 213
Sum opptjent egenkapital		1 009 018	900 213
Sum egenkapital	6	1 894 428	1 787 723
Gjeld			
Kortsiktig gjeld			
Leverandørgjeld		648 449	296 838
Betalbar skatt	9	25 989	11 036
Skyldige offentlige avgifter		750 548	493 627
Forskudd kunder og prosjekt	10	486 675	1 948 848
Annen kortsiktig gjeld		703 641	1 753 811
Sum kortsiktig gjeld		2 615 302	4 504 161
Sum gjeld		2 615 302	4 504 161
Sum egenkapital og gjeld		4 509 730	6 291 884

Lillehammer, 21.04.2021
Styret for Visit Lillehammer AS

Bjørn Olav Nørstegård
Styrets leder

Tor Rullestad
Styremedlem

Kjetil Sviland
Styremedlem

Stig Skurdal Grytting
Styremedlem

Ingunn Sofie R. Kleven
Styremedlem

Trude Arnesen
Styremedlem

Odd Stensrud
Styremedlem

Mona Smestad
Styremedlem

Ingeborg Huuse
Styremedlem

Ove Gjesdal
Daglig leder

Organisasjonsnummer 979776101

Utarbeidet av Kantall AS - Autorisert regnskapsførerselskap ARS



Noter til regnskapet 31.12.2020

Visit Lillehammer AS

Note 1 - Regnskapsprinsipper og virkning av prinsippendringer

Årsregnskapet er satt opp i samsvar med regnskapsloven og god regnskapsskikk for små foretak.

Fortsatt drift

Forutsetningen om fortsatt drift er lagt til grunn ved utarbeidelsen av årsregnskapet.

Driftsinntekter

Inntektsføring ved salg av tjenester og varer skjer ved leveringstidspunkt

Alle løpende prosjekter selskapet utfører for eksterne oppdragsgivere vurderes enkeltvis ved årsslutt.

På prosjekter med etterskuddsvis oppgjør vil opptjente, ikke fakturerte inntekter med fradrag for eventuelle tap, føres som periodisert inntekt under driftsinntekter og balanseføres som andre kortsiktige fordringer.

På prosjekt med forskuddsvis oppgjør vil mottatte, ikke opptjente inntekter med tillegg for eventuelt påløpt tap føres som inntektsfradrag under driftsinntekter og balanseføres som annen kortsiktig gjeld

Omløpsmidler/kortsiktig gjeld

Omløpsmidler og kortsiktig gjeld omfatter normalt poster som forfaller til betaling innen ett år etter balansedagen. Omløpsmidler vurderes til laveste av anskaffelseskost og virkelig verdi.

Anleggsmidler/Langsiktig gjeld

Anleggsmidler omfatter eiendeler bestemt til varig eie og bruk. Vurderes til anskaffelseskost. Avskrives over økonomisk levetid.

Skatt

Skattekostnaden i resultatregnskapet omfatter periodens betalbare skatt og endring utsatt skatt.

Utsatt skatt er beregnet med 22% på grunnlag av de midlertidige forskjeller som eksisterer mellom regnskapsmessige og skattemessige verdier ved utgangen av året.

Covid-19

Reiselivsnæringen har blitt betydelig påvirket av Covid-19. Dette har også påvirket driften i Visit Lillehammer.

For å støtte opp om sine medlemmer som har lidd store tap vedtok styret i Visit Lillehammer å ikke fakturere medlemsbidrag for 2.kvartal 2020. Selskapet ble pga dette tildelt ekstra tilskudd fra Innlandet Fylkeskommune på kr 1,6 mill som gjelder 2020 og 2021. De ansatte ble delvis permittert etter 12.3.2020 og noen uker fremover.

Note 2 -Bankinnskudd

Av selskapets bankinnskudd er kr. 284 248 bundne bankinnskudd for ansattes skattetrekkmidler.

Note 3 - Utestående fordringer og kortsiktig gjeld

Kundefordringer er vurdert til pålydende etter fradrag for avsetning til forventet tap

Andre fordringer relaterer seg i hovedsak til fordringer i forbindelse med periodisering av prosjekter.

Viser her til avsnitt om prosjekter i note 1

Note 4 - Varelager

Varebeholdningen er vurdert til det laveste av innkjøpspris og virkelig verdi.

Organisasjonsnummer 979 776 101

Utarbeidet av Kantall AS - Autorisert regnskapsførerselskap ARS



Noter til regnskapet 31.12.2020

Visit Lillehammer AS

Note 5 - Varige driftsmidler

	Driftsløstørelse/ inventar	Sum
Ansk.kost 1.1.	417 958	417 958
Tilgang	114 914	114 914
Avgang		
Akk.ord.avskr. pr. 31.12.	396 684	396 684
Bokført verdi 31.12.	136 190	136 190
Årets avskrivninger	109 986	109 986

Note 6 - Endring egenkapital

	Aksjekapital	Egne aksjer	Annen EK	Sum
Egenkapital 01.01	1 003 870	-116 360	900 213	1 787 723
Egne Aksjer		-2 100	2 100	0
Årets resultat			106 705	106 705
Egenkapital 31.12	1 003 870	-118 460	1 009 018	1 894 428

Egne aksjer:

Når en aksjonær avslutter sitt medlemskap tilfaller aksjene Visit Lillehammer AS vederlagsfritt.

Note 7 - Ansatte, godtgjørelse, lån til ansatte m.v.

Lønnskostnader består av følgende poster	2020	2019
Lønn	5 081 798	5 315 709
Arbeidsgiveravgift	700 711	796 354
Pensjonskostnader	223 723	311 924
Andre personalkostnader	106 932	178 968
Sum lønnskostnader	6 113 164	6 602 956
Gjennomsnittlig antall ansatte:	8	9
Godtgjørelser:	Lønn	Annen godtgjørelse
Godtgjørelse til daglig leder	1 018 062	9 345
Godtgjørelse til styret	126 000	0

Det er ikke stilt sikkerhetsstillelse eller ytt lån til daglig leder eller styret

Foretaket er pliktig til å ha tjenestepensjonsordning etter lov om obligatorisk tjenestepensjon, og har etablert pensjonsordning som tilfredsstillende kravene i loven
Det er AFP ordning på noen ansatte i selskapet

Revisor

Kostnadsført revisjonshonorar for 2020 utgjør kr. 38 700 eks. mva. Annen bistand: kr 9 500 eks.mva.

Organisasjonsnummer 979 776 101

Utarbeidet av Kantall AS - Autorisert regnskapsførerselskap ARS



Noter til regnskapet 31.12.2020

Visit Lillehammer AS

Note 8 - Antall aksjer, aksjeeier m.v.

Selskapets aksjekapital fordeler seg på 100387 aksjer pålydende kr 10. Kun en aksjeklasse.

Selskapets aksjonærer er:	Andel	Antall
Lillehammer Kommune	9 %	9 500
Gudbrandsgard Hotell AS	4 %	4 310
Kvitfjell Alpinanlegg AS	4 %	4 410
Hafjell Alpinsenter AS	4 %	4 450
Lillehammer Sentrum Drift AS	5 %	4 810
Visit Lillehammer AS (egne aksjer)	12 %	11 846
Scandic Hotells as	6 %	5 630
Hafjell Hotell as	4 %	4 130
Andre	51 %	51 301
Sum	100 %	100 387

Note 9 - Skatter

Spesifikasjon av forskjellen mellom regnskapsmessig resultat før skattekostnad og skattepliktig nettoinntekt.

	2020	2019
Resultat før skattekostnad	137 889	-58 788
Endring i midlertidige forskjeller	-23 618	108 954
Permanente forskjeller	3 859	-2
Årets skattemessige resultat	118 130	50 164
Underskudd til framføring		
Årets grunnlag for betalbar skatt	118 130	50 164
Betalbar skatt i balansen er 22%	25 989	11 036
Endring utsatt skatt / utsatt skattefordel	5 194	-23 969
Skattekostnad i resultatregnskapet	31 183	-12 933

Organisasjonsnummer 979 776 101

Utarbeidet av Kantall AS - Autorisert regnskapsførerselskap ARS



Noter til regnskapet 31.12.2020

Visit Lillehammer AS

Spesifikasjon av midlertidige forskjeller, og beregning av utsatt skatt:

Midlertidige forskjeller knyttet til	31.12.2020	31.12.2019	Endring
Omløpsmidler	-28 784	-85 317	56 533
Anleggsmidler	-72 111	-39 196	-32 915
Underskudd til framføring		0	0
Sum midlertidige forskjeller	-100 895	-124 513	23 618
Utsatt skattefordel/forpliktelse	-22 198	-27 393	5 194

Det er foretatt utligning av positive og midlertidige forskjeller i den utstrekning det følger god regnskapsskikk. Utsatt skattefordel er balanseført

Note 10 - Forskuddsfakturerte inntekter

Det er mottatt tilskudd på forskudd for enkelte prosjekter hvor arbeidet blir utført i 2021
Dette beløper seg til kr 486 675 inkl. forskuddsfakturerte inntekter

Note 11 - Varekostnad

Kjøp av annonser, reklamekampanjer, markedsjenester o.l. på vegne av medlemsbedriftene bokføres som varekostnad

Organisasjonsnummer 979 776 101

Utarbeidet av Kantall AS - Autorisert regnskapsførerselskap ARS



BDO AS
Storgata 178
2615 Lillehammer

Uavhengig revisors beretning

Til generalforsamlingen i Visit Lillehammer AS

Uttalelse om revisjonen av årsregnskapet

Konklusjon

Vi har revidert årsregnskapet til Visit Lillehammer AS.

Årsregnskapet består av:

- Balanse per 31. desember 2020
- Resultatregnskap for 2020
- Noter til årsregnskapet, herunder et sammendrag av viktige regnskapsprinsipper.

Etter vår mening:

Er årsregnskapet avgitt i samsvar med lov og forskrifter og gir et rettviseende bilde av selskapets finansielle stilling per 31. desember 2020 og av dets resultater for regnskapsåret avsluttet per denne datoen i samsvar med regnskapslovens regler og god regnskapsskikk i Norge.

Grunnlag for konklusjonen

Vi har gjennomført revisjonen i samsvar med lov, forskrift og god revisjonsskikk i Norge, herunder de internasjonale revisjonsstandardene International Standards on Auditing (ISA-ene). Våre oppgaver og plikter i henhold til disse standardene er beskrevet i Revisors oppgaver og plikter ved revisjon av årsregnskapet. Vi er uavhengige av selskapet slik det kreves i lov og forskrift, og har overholdt våre øvrige etiske forpliktelser i samsvar med disse kravene. Etter vår oppfatning er innhentet revisjonsbevis tilstrekkelig og hensiktsmessig som grunnlag for vår konklusjon.

Annen informasjon

Ledelsen er ansvarlig for annen informasjon. Annen informasjon består av årsberetningen og annen informasjon i årsrapporten, men inkluderer ikke årsregnskapet og revisjonsberetningen.

Vår uttalelse om revisjonen av årsregnskapet dekker ikke annen informasjon, og vi attesterer ikke den andre informasjonen.

I forbindelse med revisjonen av årsregnskapet er det vår oppgave å lese annen informasjon identifisert ovenfor med det formål å vurdere hvorvidt det foreligger vesentlig inkonsistens mellom annen informasjon og årsregnskapet, kunnskap vi har opparbeidet oss under revisjonen, eller hvorvidt den tilsynelatende inneholder vesentlig feilinformasjon.

Dersom vi, på bakgrunn av arbeidet vi har utført, konkluderer med at disse andre opplysningene inneholder vesentlig feilinformasjon, er vi pålagt å uttale oss om dette. Vi har ingenting å rapportere i så henseende.

Styret og daglig leders ansvar for årsregnskapet

Styret og daglig leder (ledelsen) er ansvarlig for å utarbeide årsregnskapet i samsvar med lov og forskrifter, herunder for at det gir et rettviseende bilde i samsvar med regnskapslovens regler og god regnskapsskikk i Norge. Ledelsen er også ansvarlig for slik internkontroll som den finner nødvendig



for å kunne utarbeide et årsregnskap som ikke inneholder vesentlig feilinformasjon, verken som følge av misligheter eller utilsiktede feil.

Ved utarbeidelsen av årsregnskapet må ledelsen ta standpunkt til selskapets evne til fortsatt drift og opplyse om forhold av betydning for fortsatt drift. Forutsetningen om fortsatt drift skal legges til grunn for årsregnskapet så lenge det ikke er sannsynlig at virksomheten vil bli avviklet.

Revisors oppgaver og plikter ved revisjonen av årsregnskapet

Vårt mål er å oppnå betryggende sikkerhet for at årsregnskapet som helhet ikke inneholder vesentlig feilinformasjon, verken som følge av misligheter eller utilsiktede feil, og å avgi en revisjonsberetning som inneholder vår konklusjon. Betryggende sikkerhet er en høy grad av sikkerhet, men ingen garanti for at en revisjon utført i samsvar med lov, forskrift og god revisjonsskikk i Norge, herunder ISA-ene, alltid vil avdekke vesentlig feilinformasjon som eksisterer. Feilinformasjon kan oppstå som følge av misligheter eller utilsiktede feil. Feilinformasjon blir vurdert som vesentlig dersom den enkeltvis eller samlet med rimelighet kan forventes å påvirke økonomiske beslutninger som brukerne foretar basert på årsregnskapet.

For videre beskrivelse av revisors oppgaver og plikter vises det til:
<https://revisorforeningen.no/revisjonsberetninger>

Uttalelse om andre lovmessige krav

Konklusjon om registrering og dokumentasjon

Basert på vår revisjon av årsregnskapet som beskrevet ovenfor, og kontrollhandlinger vi har funnet nødvendig i henhold til internasjonal standard for attestasjonsoppdrag (ISAE) 3000 «Attestasjonsoppdrag som ikke er revisjon eller forenklet revisorkontroll av historisk finansiell informasjon», mener vi at ledelsen har oppfylt sin plikt til å sørge for ordentlig og oversiktlig registrering og dokumentasjon av selskapets regnskapsopplysninger i samsvar med lov og god bokføringsskikk i Norge.

BDO AS

Rune Pettersen
statsautorisert revisor
(elektronisk signert)

Penneo Dokumentnr: DLKX-YTAV-J0LEU-ZEWPS-ZLVBW-CJESZ



PENNEO

Signaturene i dette dokumentet er juridisk bindende. Dokument signert med "Penneo"™ - sikker digital signatur.
De signerende parter sin identitet er registrert, og er listet nedenfor.

"Med min signatur bekrefter jeg alle datoer og innholdet i dette dokument."

Rune Pettersen

Partner

På vegne av: BDO AS

Serienummer: 9578-5999-4-1225396

IP: 188.95.xxx.xxx

2021-04-27 14:02:05Z



Penneo Dokumentnr økkel: DLLXX-YTAIV-JOLEU-ZEWPS-ZLVBH-CJESZ

Dokumentet er signert digitalt, med **Penneo.com**. Alle digitale signatur-data i dokumentet er sikret og validert av den datamaskin-utregnede hash-verdien av det opprinnelige dokument. Dokumentet er låst og tids-stemplet med et sertifikat fra en betrodd tredjepart. All kryptografisk bevis er integrert i denne PDF, for fremtidig validering (hvis nødvendig).

Hvordan bekrefter at dette dokumentet er originalen?

Dokumentet er beskyttet av ett Adobe CDS sertifikat. Når du åpner dokumentet i

Adobe Reader, skal du kunne se at dokumentet er sertifisert av **Penneo e-signature service <penneo@penneo.com>**. Dette garanterer at innholdet i dokumentet ikke har blitt endret.

Det er lett å kontrollere de kryptografiske beviser som er lokalisert inne i dokumentet, med Penneo validator - <https://penneo.com/validate>



Noter til regnskapet 31.12.2020

Visit Lillehammer AS

Note 1 - Regnskapsprinsipper og virkning av prinsippendringer

Årsregnskapet er satt opp i samsvar med regnskapsloven og god regnskapsskikk for små foretak.

Fortsatt drift

Forutsetningen om fortsatt drift er lagt til grunn ved utarbeidelsen av årsregnskapet.

Driftsinntekter

Inntektsføring ved salg av tjenester og varer skjer ved leveringstidspunkt

Alle løpende prosjekter selskapet utfører for eksterne oppdragsgivere vurderes enkeltvis ved årsslutt.

På prosjekter med etterskuddsvis oppgjør vil opptjente, ikke fakturerte inntekter med fradrag for eventuelle tap, føres som periodisert inntekt under driftsinntekter og balanseføres som andre kortsiktige fordringer.

På prosjekt med forskuddsvis oppgjør vil mottatte, ikke opptjente inntekter med tillegg for eventuelt påløpt tap føres som inntektsfradrag under driftsinntekter og balanseføres som annen kortsiktig gjeld

Omløpsmidler/kortsiktig gjeld

Omløpsmidler og kortsiktig gjeld omfatter normalt poster som forfaller til betaling innen ett år etter balansedagen. Omløpsmidler vurderes til laveste av anskaffelseskost og virkelig verdi.

Anleggsmidler/Langiktig gjeld

Anleggsmidler omfatter eiendeler bestemt til varig eie og bruk. Vurderes til anskaffelseskost. Avskrives over økonomisk levetid.

Skatt

Skattekostnaden i resultatregnskapet omfatter periodens betalbare skatt og endring utsatt skatt.

Utsatt skatt er beregnet med 22% på grunnlag av de midlertidige forskjeller som eksisterer mellom regnskapsmessige og skattemessige verdier ved utgangen av året.

Covid-19

Reiselivsnæringen har blitt betydelig påvirket av Covid-19. Dette har også påvirket driften i Visit Lillehammer.

For å støtte opp om sine medlemmer som har lidd store tap vedtok styret i Visit Lillehammer å ikke fakturere medlemsbidrag for 2.kvartal 2020. Selskapet ble pga dette tildelt ekstra tilskudd fra Innlandet Fylkeskommune på kr 1,6 mill som gjelder 2020 og 2021. De ansatte ble delvis permittert etter 12.3.2020 og noen uker fremover.

Note 2 -Bankinnskudd

Av selskapets bankinnskudd er kr. 284 248 bundne bankinnskudd for ansattes skattetrekkmidler.

Note 3 - Utestående fordringer og kortsiktig gjeld

Kundefordringer er vurdert til pålydende etter fradrag for avsetning til forventet tap

Andre fordringer relaterer seg i hovedsak til fordringer i forbindelse med periodisering av prosjekter.

Viser her til avsnitt om prosjekter i note 1

Note 4 - Varelager

Varebeholdningen er vurdert til det laveste av innkjøpspris og virkelig verdi.

Organisasjonsnummer 979 776 101

Utarbeidet av Kantall AS - Autorisert regnskapsførerselskap ARS



Noter til regnskapet 31.12.2020

Visit Lillehammer AS

Note 5 - Varige driftsmidler

	Driftsløsøre/ inventar	Sum
Ansk.kost 1.1.	417 958	417 958
Tilgang	114 914	114 914
Avgang		
Akk.ord.avskr. pr. 31.12.	396 684	396 684
Bokført verdi 31.12.	136 190	136 190
Årets avskrivninger	109 986	109 986

Note 6 - Endring egenkapital

	Aksjekapital	Egne aksjer	Annen EK	Sum
Egenkapital 01.01	1 003 870	-116 360	900 213	1 787 723
Egne Aksjer		-2 100	2 100	0
Årets resultat			106 705	106 705
Egenkapital 31.12	1 003 870	-118 460	1 009 018	1 894 428

Egne aksjer:

Når en aksjonær avslutter sitt medlemskap tilfaller aksjene Visit Lillehammer AS vederlagsfritt.

Note 7 - Ansatte, godtgjørelse, lån til ansatte m.v.

Lønnskostnader består av følgende poster	2020	2019
Lønn	5 081 798	5 315 709
Arbeidsgiveravgift	700 711	796 354
Pensjonskostnader	223 723	311 924
Andre personalkostnader	106 932	178 968
Sum lønnskostnader	6 113 164	6 602 956
Gjennomsnittlig antall ansatte:	8	9
Godtgjørelser:		Annen godtgjørelse
	Lønn	
Godtgjørelse til daglig leder	1 018 062	9 345
Godtgjørelse til styret	126 000	0

Det er ikke stilt sikkerhetsstillelse eller ytt lån til daglig leder eller styret

Foretaket er pliktig til å ha tjenestepensjonsordning etter lov om obligatorisk tjenestepensjon, og har etablert pensjonsordning som tilfredsstiller kravene i loven
Det er AFP ordning på noen ansatte i selskapet

Revisor

Kostnadsført revisjonshonorar for 2020 utgjør kr. 38 700 eks. mva. Annen bistand: kr 9 500 eks.mva.

Organisasjonsnummer 979 776 101

Utarbeidet av Kantall AS - Autorisert regnskapsførerselskap ARS



Noter til regnskapet 31.12.2020

Visit Lillehammer AS

Note 8 - Antall aksjer, aksjeeier m.v.

Selskapets aksjekapital fordeler seg på 100387 aksjer pålydende kr 10. Kun en aksjeklasse.

Selskapets aksjonærer er:	Andel	Antall
Lillehammer Kommune	9 %	9 500
Gudbrandsgard Hotell AS	4 %	4 310
Kvitfjell Alpinanlegg AS	4 %	4 410
Hafjell Alpinsenter AS	4 %	4 450
Lillehammer Sentrum Drift AS	5 %	4 810
Visit Lillehammer AS (egne aksjer)	12 %	11 846
Scandic Hotells as	6 %	5 630
Hafjell Hotell as	4 %	4 130
Andre	51 %	51 301
Sum	100 %	100 387

Note 9 - Skatter

Spesifikasjon av forskjellen mellom regnskapsmessig resultat før skattekostnad og skattepliktig nettoinntekt.

	2020	2019
Resultat før skattekostnad	137 889	-58 788
Endring i midlertidige forskjeller	-23 618	108 954
Permanente forskjeller	3 859	-2
Årets skattemessige resultat	118 130	50 164
Underskudd til framføring		
Årets grunnlag for betalbar skatt	118 130	50 164
Betalbar skatt i balansen er 22%	25 989	11 036
Endring utsatt skatt / utsatt skattefordel	5 194	-23 969
Skattekostnad i resultatregnskapet	31 183	-12 933

Organisasjonsnummer 979 776 101

Utarbeidet av Kantall AS - Autorisert regnskapsførerselskap ARS



Noter til regnskapet 31.12.2020

Visit Lillehammer AS

Spesifikasjon av midlertidige forskjeller, og beregning av utsatt skatt:

Midlertidige forskjeller knyttet til	31.12.2020	31.12.2019	Endring
Omløpsmidler	-28 784	-85 317	56 533
Anleggsmidler	-72 111	-39 196	-32 915
Underskudd til framføring		0	0
Sum midlertidige forskjeller	-100 895	-124 513	23 618
Utsatt skattefordel/forpliktelse	-22 198	-27 393	5 194

Det er foretatt utligning av positive og midlertidige forskjeller i den utstrekning det følger god regnskapsskikk. Utsatt skattefordel er balanseført

Note 10 - Forskuddsfakturerte inntekter

Det er mottatt tilskudd på forskudd for enkelte prosjekter hvor arbeidet blir utført i 2021
Dette beløper seg til kr 486 675 inkl. forskuddsfakturerte inntekter

Note 11 - Varekostnad

Kjøp av annonser, reklamekampanjer, markeds tjenester o.l. på vegne av medlemsbedriftene bokføres som varekostnad

Organisasjonsnummer 979 776 101

Utarbeidet av Kantall AS - Autorisert regnskapsførerselskap ARS