



ÅRSREGNSKAPET FOR REGNSKAPSÅRET 2020 - GENERELL INFORMASJON

Enheten

Organisasjonsnummer: 916 529 953
Organisasjonsform: Aksjeselskap
Foretaksnavn: FOTON INVEST AS
Forretningsadresse: c/o Mo Industripark AS
Halvor Heyerdahls vei 48
8626 MO I RANA

Regnskapsår

Årsregnskapets periode: 01.01.2020 - 31.12.2020

Konsern

Morselskap i konsern: Nei

Regnskapsregler

Regler for små foretak benyttet: Ja
Benyttet ved utarbeidelsen av årsregnskapet til selskapet: Regnskapslovens alminnelige regler

Årsregnskapet fastsatt av kompetent organ

Bekreftet av representant for selskapet: Anette Skog Lillevik
Dato for fastsettelse av årsregnskapet: 27.04.2021

Grunnlag for avgivelse

År 2020: Årsregnskapet er elektronisk innlevert
År 2019: Tall er hentet fra elektronisk innlevert årsregnskap fra 2020

Det er ikke krav til at årsregnskapet m.v. som sendes til Regnskapsregisteret er undertegnet. Kontrollen på at dette er utført ligger hos revisor/enhetens øverste organ. Sikkerheten ivaretas ved at innsender har rolle/rettighet for innsending av årsregnskapet via Altinn, og ved at det bekreftes at årsregnskapet er fastsatt av kompetent organ.

Brønnøysundregistrene, 10.04.2022



Resultatregnskap

Beløp i: NOK	Note	2020	2019
RESULTATREGNSKAP			
Kostnader			
Lønnskostnad	6		
Annen driftskostnad		4 417	5 613
Sum kostnader		4 417	5 613
Driftsresultat		-4 417	-5 613
Finansinntekter og finanskostnader			
Annen renteinntekt	7	31	62
Annen finansinntekt	4, 7		
Sum finansinntekter		31	62
Annen rentekostnad	7		
Annen finanskostnad	4, 7		
Netto finans		31	62
Ordinært resultat før skattekostnad		-4 386	-5 551
Skattekostnad på ordinært resultat	5	-965	-1 221
Ordinært resultat etter skattekostnad		-3 421	-4 330
Årsresultat	2	-3 421	-4 330
Årsresultat etter minoritetsinteresser		-3 421	-4 330
Totalresultat		-3 421	-4 330
Overføringer og disponeringer			
Udekket tap		-3 421	-4 330
Sum overføringer og disponeringer		-3 421	-4 330



Balanse

Beløp i: NOK	Note	2020	2019
BALANSE - EIENDELER			
Anleggsmidler			
Immaterielle eiendeler			
Utsatt skattefordel	5	39 752	38 787
Sum immaterielle eiendeler		39 752	38 787
Finansielle anleggsmidler			
Investeringer i aksjer og andeler		9 990	
Sum finansielle anleggsmidler		9 990	
Sum anleggsmidler		49 742	38 787
Omløpsmidler			
Varer			
Investeringer			
Aksjer og andeler i foretak i samme konsern	4		
Markedsbaserte aksjer	4		
Markedsbaserte obligasjoner	4		
Andre markedsbaserte finansielle instrumenter	4		
Andre finansielle instrumenter	4		
Sum investeringer	4		
Bankinnskudd, kontanter og lignende			
Bankinnskudd, kontanter o.l.	3	105 672	120 048
Sum bankinnskudd, kontanter og lignende		105 672	120 048
Sum omløpsmidler		105 672	120 048
SUM EIENDELER		155 414	158 835

BALANSE - EGENKAPITAL OG GJELD

Egenkapital

Innskutt egenkapital



Balanse

Beløp i: NOK	Note	2020	2019
Aksjekapital	1	11 299 998	11 299 998
Beholdning av egne aksjer	1		
Sum innskutt egenkapital		11 299 998	11 299 998
Opptjent egenkapital			
Annen egenkapital	8		
Udekket tap		11 144 584	11 141 163
Sum opptjent egenkapital		-11 144 584	-11 141 163
Sum egenkapital	2	155 414	158 835
Gjeld			
Langsiktig gjeld			
Utsatt skatt	5		
Annen langsiktig gjeld			
Sum langsiktig gjeld		0	0
Betalbar skatt	5		
Sum gjeld		0	0
SUM EGENKAPITAL OG GJELD		155 414	158 835



Brønnøysundregistrene

ÅRSREGNSKAP FOR REGNSKAPSÅRET 2020 - GENERELL INFORMASJON

Journalnummer: 2021 262923

Enheten

Organisasjonsnummer: 916 529 953
Organisasjonsform: Aksjeselskap
Foretaksnavn: FOTON INVEST AS
Forretningsadresse: c/o Mo Industripark AS
Halvor Heyerdahls vei 48
8626 MO I RANA

Regnskapsår

Årsregnskapets periode: 01.01.2020 - 31.12.2020

Konsern

Morselskap i konsern: Nei

Regnskapsregler

Regler for små foretak benyttet: Ja
Benyttet ved utarbeidelsen av
årsregnskapet til selskapet: Regnskapslovens alminnelige regler

Årsregnskapet fastsatt av kompetent organ

Bekreftet av representant for selskapet: Anette Skog Lillevik
Dato for fastsettelse av årsregnskapet: 27.04.2021

Revisjon

Selskapet har besluttet at årsregnskapet
ikke skal revideres: Ja
Årsregnskapet er utarbeidet av ekstern
autorisert regnskapsfører: Ja
Ekstern autorisert regnskapsfører har i
løpet av regnskapsåret bistått ved den
løpende regnskapsføringen eller utført
andre tjenester for selskapet enn å
utarbeide årsregnskapet: Ja

Grunnlag for avgivelse

År 2020: Årsregnskap er elektronisk innlevert.
År 2019: Tall er hentet fra elektronisk innlevert årsregnskap fra 2020.

Det er ikke krav til at årsregnskapet m.v. som sendes til Regnskapsregisteret er undertegnet. Kontrollen på at dette er utført ligger hos revisor/enhetens øverste organ. Sikkerheten ivaretas ved at innsender har rolle/rettighet for innsending av årsregnskapet via Altinn, og ved at det bekreftes at årsregnskapet er fastsatt av kompetent organ.

Brønnøysundregistrene, 05.05.2021

Brønnøysundregistrene
Postadresse: Postboks 900, 8910 Brønnøysund
Telefon: 75 00 75 00
E-post: firmapost@brreg.no Internett: www.brreg.no
Organisasjonsnummer: 974 760 673



Organisasjonsnr: 916 529 953
FOTON INVEST AS

RESULTATREGNSKAP

Beløp i: NOK	Note	2020	2019
RESULTATREGNSKAP			
Kostnader			
Lønnskostnad	6		
Annen driftskostnad		4 417	5 613
Sum kostnader		4 417	5 613
Driftsresultat		-4 417	-5 613
Finansinntekter og finanskostnader			
Annen renteinntekt	7	31	62
Annen finansinntekt	4, 7		
Sum finansinntekter		31	62
Annen rentekostnad	7		
Annen finanskostnad	4, 7		
Netto finans		31	62
Ordinært resultat før skattekostnad		-4 386	-5 551
Skattekostnad på ordinært resultat	5	-965	-1 221
Ordinært resultat etter skattekostnad		-3 421	-4 330
Årsresultat	2	-3 421	-4 330
Årsresultat etter minoritetsinteresser		-3 421	-4 330
Totalresultat		-3 421	-4 330
Overføringer og disponeringer			
Udekket tap		-3 421	-4 330
Sum overføringer og disponeringer		-3 421	-4 330



Organisasjonsnr: 916 529 953
FOTON INVEST AS

BALANSE

Beløp i: NOK	Note	2020	2019
BALANSE - EIENDELER			
Anleggsmidler			
Immaterielle eiendeler			
Utsatt skattefordel	5	39 752	38 787
Sum immaterielle eiendeler		39 752	38 787
Finansielle anleggsmidler			
Investeringer i aksjer og andeler		9 990	
Sum finansielle anleggsmidler		9 990	
Sum anleggsmidler		49 742	38 787
Omløpsmidler			
Varer			
Investeringer			
Aksjer og andeler i foretak i samme konsern	4		
Markedsbaserte aksjer	4		
Markedsbaserte obligasjoner	4		
Andre markedsbaserte finansielle instrumenter	4		
Andre finansielle instrumenter	4		
Sum investeringer	4		
Bankinnskudd, kontanter og lignende			
Bankinnskudd, kontanter o. l.	3	105 672	120 048
Sum bankinnskudd, kontanter og lignende		105 672	120 048
Sum omløpsmidler		105 672	120 048
SUM EIENDELER		155 414	158 835
BALANSE - EGENKAPITAL OG GJELD			
Egenkapital			
Innskutt egenkapital			
Aksjekapital	1	11 299 998	11 299 998
Beholdning av egne aksjer	1		
Sum innskutt egenkapital		11 299 998	11 299 998



Opptjent egenkapital			
Annen egenkapital	8		
Udekket tap		11 144 584	11 141 163
Sum opptjent egenkapital		-11 144 584	-11 141 163
Sum egenkapital	2	155 414	158 835
Gjeld			
Langsiktig gjeld			
Utsatt skatt	5		
Annen langsiktig gjeld			
Sum langsiktig gjeld		0	0
Betalbar skatt	5		
Sum gjeld		0	0
SUM EGENKAPITAL OG GJELD		155 414	158 835



Organisasjonsnr: 916 529 953
FOTON INVEST AS

NOTEOPPLYSNINGER - SELSKAP - alle poster oppgitt i hele tall

Note

Regnskapsprinsipper

Note

Antall aksjer og aksjeeiere

<u>Aksjeklasse</u>	<u>Ant. aksjer</u>	<u>Pålydende</u>	<u>Bokført verdi</u>
Ordinære aksjer	11299997.00	1.00	11299997.00

<u>Aksjeeiere - fritekst</u>	<u>Antall</u>	<u>Eierandel</u>	<u>Aksjeklasse</u>
Mo Industripark AS	6163635.00	54.55%	Ordinære aksjer
Helgeland Invest AS	4109090.00	36.36%	Ordinære aksjer
Rana Utviklingsselskap AS	1027272.00	9.09%	Ordinære aksjer

<u>Sum</u>	<u>Sum antall</u>	<u>Sum eierandel</u>
	11299997.00	100.00%

Note

Ytelser til ledende personer
Er det gitt ytelser til ledende person: Nei

Ytelser til daglig leder

<u>Ytelser</u>	<u>Lønn</u>	<u>Pensj.forpl.</u>	<u>Andre godtgj.</u>
----------------	-------------	---------------------	----------------------

Note

Antall årsverk i regnskapsåret

Virksomheten har hatt følgende antall årsverk:
0.00

Note

Lån og sikkerhetsstillelse til ledende personer og aksjeeiere

Er det gitt lån eller sikkerhetsstillelse til ledende personer: Nei



Årsregnskap 2020

Foton Invest AS

Resultatregnskap
Balanse
Kontantstrøm
Noter til regnskapet



Org.nr.: 916 529 953



RESULTATREGNSKAP

FOTON INVEST AS

DRIFTSINNEKTER OG DRIFTSKOSTNADER	Note	2020	2019
Annen driftskostnad		4 417	5 613
Sum driftskostnader		4 417	5 613
Driftsresultat		-4 417	-5 613
FINANSINNEKTER OG FINANSKOSTNADER			
Annen renteinntekt	7	31	62
Resultat av finansposter		31	62
Ordinært resultat før skattekostnad		-4 386	-5 551
Skattekostnad på ordinært resultat	5	-965	-1 221
Ordinært resultat		-3 421	-4 330
EKSTRAORDINÆRE INNEKTER OG KOSTNADER			
Årsresultat	2	-3 421	-4 330
OVERFØRINGER			
Overført til udekket tap		3 421	4 330
Sum overføringer		-3 421	-4 330



BALANSE

FOTON INVEST AS

EIENDELER	Note	2020	2019
ANLEGGSMIDLER			
IMMATERIELLE EIENDELER			
Utsatt skattefordel	5	39 752	38 787
Sum immaterielle eiendeler		39 752	38 787
VARIGE DRIFTSMIDLER			
FINANSIELLE ANLEGGSMIDLER			
Investeringer i aksjer og andeler		9 990	0
Sum finansielle anleggsmidler		9 990	0
Sum anleggsmidler		49 742	38 787
OMLØPSMIDLER			
FORDRINGER			
INVESTERINGER			
Bankinnskudd, kontanter o.l.	3	105 672	120 048
Sum omløpsmidler		105 672	120 048
Sum eiendeler		155 414	158 835



BALANSE

FOTON INVEST AS

EGENKAPITAL OG GJELD	Note	2020	2019
INNSKUTT EGENKAPITAL			
Aksjekapital	1	11 299 998	11 299 998
Sum innskutt egenkapital		11 299 998	11 299 998
OPPTJENT EGENKAPITAL			
Udekket tap		-11 144 584	-11 141 163
Sum opptjent egenkapital		-11 144 584	-11 141 163
Sum egenkapital	2	155 414	158 835
GJELD			
AVSETNING FOR FORPLIKTELSER			
ANNEN LANGSIKTIG GJELD			
KORTSIKTIG GJELD			
Sum egenkapital og gjeld		155 414	158 835

Mo i Rana, 27.04.2021
Styret i Foton Invest AS

Arve Ulriksen
Styreleder

Håkon Stanghelle
Styremedlem



INDIREKTE KONTANTSTRØM

FOTON INVEST AS

	Note	2020	2019
KONTANTSTRØMMER FRA OPERASJONELLE AKTIVITETER			
Resultat før skattekostnad		-4 386	-5 551
Endring i leverandørgjeld		0	-513
Netto kontantstrøm fra operasjonelle aktiviteter		-4 386	-6 063
KONTANTSTRØMMER FRA INVESTERINGSAKTIVITETER			
Utbetalinger ved kjøp av aksjer og andeler i andre foret		9 990	0
Netto kontantstrøm fra investeringsaktiviteter		-9 990	0
KONTANTSTRØMMER FRA FINANSIERINGSAKTIVITETER			
Netto endring i kontanter og kontantekvivalenter		-14 376	-6 063
Beh. av kont. og kontantekvivalenter ved per. begynnel		120 048	126 111
Beh. av kont. og kontantekvivalenter ved per. slutt		105 672	120 048



Regnskapsprinsipper

Årsregnskapet er satt opp i samsvar med regnskapsloven og NRS 8 - God regnskapsskikk for små foretak.

DRIFTSINNTEKTER

Inntektsføring ved salg av varer skjer på leveringstidspunktet. Tjenester inntektsføres etter hvert som de leveres.

SKATT

Skattekostnaden i resultatregnskapet omfatter både periodens betalbare skatt og endring i utsatt skatt. Utsatt skatt er beregnet med 22% på grunnlag av de midlertidige forskjeller som eksisterer mellom regnskapsmessige og skattemessige verdier, samt ligningsmessig underskudd til fremføring ved utgangen av regnskapsåret. Skatteøkende og skattereduserende midlertidige forskjeller som reverserer eller kan reverseres i samme periode er utlignet og nettoført.

KLASSIFISERING OG VURDERING AV ANLEGGSMIDLER

Anleggsmidler omfatter eiendeler bestemt til varig eie og bruk. Anleggsmidler er vurdert til anskaffelseskost. Varige driftsmidler balanseføres og avskrives over driftsmidlets økonomiske levetid. Avskrivningsperioden for fast eiendom anskaffet etter 2009 er dekomponert i en del som gjelder råbygget og en del som gjelder faste tekniske installasjoner. Varige driftsmidler nedskrives til gjenvinnbart beløp ved verdifall som forventes ikke å være forbigående. Gjenvinnbart beløp er det høyeste av netto salgsverdi og verdi i bruk. Verdi i bruk er nåverdi av fremtidige kontantstrømmer knyttet til eiendelen. Nedskrivningen reverseres når grunnlaget for nedskrivningen ikke lenger er til stede.

KLASSIFISERING OG VURDERING AV OMLØPSMIDLER

Omløpsmidler og kortsiktig gjeld omfatter normalt poster som forfaller til betaling innen ett år etter balansedagen, samt poster som knytter seg til varekretsløpet. Omløpsmidler vurderes til laveste verdi av anskaffelseskost og virkelig verdi.

FORDRINGER

Kundefordringer og andre fordringer oppføres til pålydende etter fradrag for avsetning til forventet tap. Avsetning til tap gjøres på grunnlag av en individuell vurdering av de enkelte fordringene.

ENDRING AV REGNSKAPSPRINSIPP

...



Note 1 Aksjonærer

AKSJEKAPITALEN I FOTON INVEST AS PR. 31.12 BESTÅR AV:

	Antall	Pålydende	Bokført
Ordinære aksjer	11 299 997	1,0	11 299 997
Sum	11 299 997		11 299 997

EIERSTRUKTUR

De største aksjonærene i % pr. 31.12 var:

	Ordinære	Eierandel	Stemmeandel
Mo Industripark AS	6 163 635	54,5	54,5
Helgeland Invest AS	4 109 090	36,4	36,4
Rana Utviklingselskap AS	1 027 272	9,1	9,1
Totalt antall aksjer	11 299 997	100,0	100,0

Note 2 Egenkapital

	Aksjekapital	Overkurs	Annen Innskutt egenkapital	Annen egenkapital	Sum egenkapital
Pr. 31.12.2019	11 299 998	0	0	-11 141 163	158 835
Endringer ført mot EK				0	0
Pr 01.01.2020	11 299 998	0	0	-11 141 163	158 835
Årets resultat				-3 421	-3 421
Emisjon	0			0	0
Utbytte				0	0
Pr 31.12.2020	11 299 998	0	0	-11 144 584	155 414

Note 3 Bankinnskudd

Innestående midler på skattetrekkkonto (bundne midler) er på kr. 0.

Note 4 Verdipapirer

	Eierandel	Anskaffelses kost	Balanseført verdi
Digital Footprint AS	33,3%	9 990	9 990
Midgardsormen AS	23,9%	11 003 643	
Sum		11 013 633	9 990



Note 5 Skatt

Årets skattekostnad	2020	2019
Resultatført skatt på ordinært resultat:		
Betalbar skatt	0	0
Endring i utsatt skattefordel	-965	-1 221
Skattekostnad ordinært resultat	-965	-1 221
Skattepliktig inntekt:		
Ordinært resultat før skatt	-4 386	-5 551
Permanente forskjeller	0	0
Skattepliktig inntekt	-4 386	-5 551
Betalbar skatt i balansen:		
Betalbar skatt på årets resultat	0	0
Sum betalbar skatt i balansen	0	0

Skatteeffekten av midlertidige forskjeller og underskudd til fremføring som har gitt opphav til utsatt skatt og utsatte skattefordeler, spesifisert på typer av midlertidige forskjeller

	2020	2019	Endring
Akkumulert fremførbart underskudd	-180 693	-176 307	4 386
Grunnlag for utsatt skattefordel	-180 693	-176 307	4 386
Utsatt skattefordel (22 %)	-39 752	-38 787	965

Note 6 Lønnskostnader

Foton Invest AS har ikke hatt lønns- eller personalkostnader i 2020 og det foreligger heller ingen slike forpliktelser.

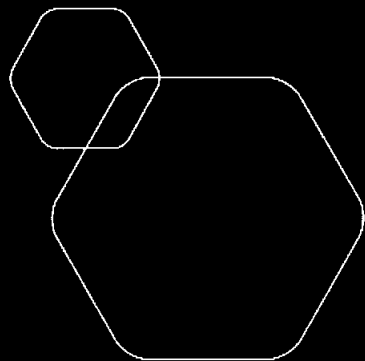
Note 7 Poster som er slått sammen i regnskapet

Finansinntekter	2020	2019
Annen renteinntekt	31	62
Sum finansinntekter	31	62
Finanskostnader	2020	2019
Sum finanskostnader	0	0



Note 8 Fortsatt drift

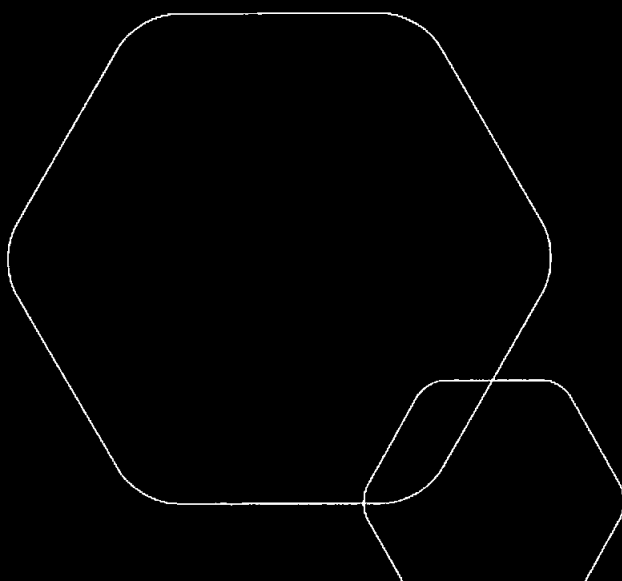
Resultatet for 2020 viser et underskudd på kr. -3 421 etter skatt, mot kr. -4 330 i 2019. Soliditeten og likviditeten er akseptabel og det er ikke noe som indikerer at driften ikke kan fortsette på samme nivå i 2019. Foton Invest ASs tilegnede kunnskaper er fortsatt verdifull, og kan benyttes i andre prosjekter. Styret vurderer at forutsetningene for fortsatt drift er til stede og legger det til grunn for sin virksomhet.



Årsregnskap 2020

Foton Invest AS

Resultatregnskap
Balanse
Kontantstrøm
Noter til regnskapet



Org.nr.: 916 529 953



RESULTATREGNSKAP

FOTON INVEST AS

DRIFTSINNEKTER OG DRIFTSKOSTNADER	Note	2020	2019
Annen driftskostnad		4 417	5 613
Sum driftskostnader		4 417	5 613
Driftsresultat		-4 417	-5 613
FINANSINNEKTER OG FINANSKOSTNADER			
Annen renteinntekt	7	31	62
Resultat av finansposter		31	62
Ordinært resultat før skattekostnad		-4 386	-5 551
Skattekostnad på ordinært resultat	5	-965	-1 221
Ordinært resultat		-3 421	-4 330
EKSTRAORDINÆRE INNEKTER OG KOSTNADER			
Årsresultat	2	-3 421	-4 330
OVERFØRINGER			
Overført til udekket tap		3 421	4 330
Sum overføringer		-3 421	-4 330

FOTON INVEST AS

SIDE 2



BALANSE

FOTON INVEST AS

EIENDELER	Note	2020	2019
ANLEGGSMIDLER			
IMMATERIELLE EIENDELER			
Utsatt skattefordel	5	39 752	38 787
Sum immaterielle eiendeler		39 752	38 787
VARIGE DRIFTSMIDLER			
FINANSIELLE ANLEGGSMIDLER			
Investeringer i aksjer og andeler		9 990	0
Sum finansielle anleggsmidler		9 990	0
Sum anleggsmidler		49 742	38 787
OMLØPSMIDLER			
FORDRINGER			
INVESTERINGER			
Bankinnskudd, kontanter o.l.	3	105 672	120 048
Sum omløpsmidler		105 672	120 048
Sum eiendeler		155 414	158 835

FOTON INVEST AS

SIDE 3



BALANSE

FOTON INVEST AS

EGENKAPITAL OG GJELD	Note	2020	2019
INNSKUTT EGENKAPITAL			
Aksjekapital	1	11 299 998	11 299 998
Sum innskutt egenkapital		11 299 998	11 299 998
OPPTJENT EGENKAPITAL			
Udekket tap		-11 144 584	-11 141 163
Sum opptjent egenkapital		-11 144 584	-11 141 163
Sum egenkapital	2	155 414	158 835
GJELD			
AVSETNING FOR FORPLIKTELSE			
ANNEN LANGSIKTIG GJELD			
KORTSIKTIG GJELD			
Sum egenkapital og gjeld		155 414	158 835


Arve Ulriksen
Styreleder

Mo i Rana, 27.04.2021
Styret i Foton Invest AS


Håkon Stanghelle
Styremedlem



INDIREKTE KONTANTSTRØM

FOTON INVEST AS

	Note	2020	2019
KONTANTSTRØMMER FRA OPERASJONELLE AKTIVITETER			
Resultat før skattekostnad		-4 386	-5 551
Endring i leverandørgjeld		0	-513
Netto kontantstrøm fra operasjonelle aktiviteter		-4 386	-6 063
KONTANTSTRØMMER FRA INVESTERINGSAKTIVITETER			
Utbetalinger ved kjøp av aksjer og andeler i andre fore		9 990	0
Netto kontantstrøm fra investeringsaktiviteter		-9 990	0
KONTANTSTRØMMER FRA FINANSIERINGSAKTIVITETER			
Netto endring i kontanter og kontantekvivalenter		-14 376	-6 063
Beh. av kont. og kontantekvivalenter ved per. begynne		120 048	126 111
Beh. av kont. og kontantekvivalenter ved per. slutt		105 672	120 048

FOTON INVEST AS

SIDE 5



Regnskapsprinsipper

Årsregnskapet er satt opp i samsvar med regnskapsloven og NRS 8 - God regnskapsskikk for små foretak.

DRIFTSINNTEKTER

Inntektsføring ved salg av varer skjer på leveringstidspunktet. Tjenester inntektsføres etter hvert som de leveres.

SKATT

Skattekostnaden i resultatregnskapet omfatter både periodens betalbare skatt og endring i utsatt skatt. Utsatt skatt er beregnet med 22% på grunnlag av de midlertidige forskjeller som eksisterer mellom regnskapsmessige og skattemessige verdier, samt ligningsmessig underskudd til fremføring ved utgangen av regnskapsåret. Skatteøkende og skattereduserende midlertidige forskjeller som reverserer eller kan reverseres i samme periode er utlignet og nettoført.

KLASSIFISERING OG VURDERING AV ANLEGGSMIDLER

Anleggsmidler omfatter eiendeler bestemt til varig eie og bruk. Anleggsmidler er vurdert til anskaffelseskost. Varige driftsmidler balanseføres og avskrives over driftsmidlets økonomiske levetid. Avskrivningsperioden for fast eiendom anskaffet etter 2009 er dekomponert i en del som gjelder råbygget og en del som gjelder faste tekniske installasjoner. Varige driftsmidler nedskrives til gjenvinnbart beløp ved verdifall som forventes ikke å være forbigående. Gjenvinnbart beløp er det høyeste av netto salgsverdi og verdi i bruk. Verdi i bruk er nåverdi av fremtidige kontantstrømmer knyttet til eiendelen. Nedskrivningen reverseres når grunnlaget for nedskrivningen ikke lenger er til stede.

KLASSIFISERING OG VURDERING AV OMLØPSMIDLER

Omløpsmidler og kortsiktig gjeld omfatter normalt poster som forfaller til betaling innen ett år etter balansedagen, samt poster som knytter seg til varekretsløpet. Omløpsmidler vurderes til laveste verdi av anskaffelseskost og virkelig verdi.

FORDRINGER

Kundefordringer og andre fordringer oppføres til pålydende etter fradrag for avsetning til forventet tap. Avsetning til tap gjøres på grunnlag av en individuell vurdering av de enkelte fordringene.

ENDRING AV REGNSKAPSPRINSIPP

...



Note 1 Aksjonærer

AKSJEKAPITALEN I FOTON INVEST AS PR. 31.12 BESTÅR AV:

	Antall	Pålydende	Bokført
Ordinære aksjer	11 299 997	1,0	11 299 997
Sum	11 299 997		11 299 997

EIERSTRUKTUR

De største aksjonærene i % pr. 31.12 var:

	Ordinære	Eierandel	Stemmeandel
Mo Industripark AS	6 163 635	54,5	54,5
Helgeland Invest AS	4 109 090	36,4	36,4
Rana Utviklingsselskap AS	1 027 272	9,1	9,1
Totalt antall aksjer	11 299 997	100,0	100,0

Note 2 Egenkapital

	Aksjekapital	Overkurs	Annen Innskutt egenkapital	Annen egenkapital	Sum egenkapital
Pr. 31.12.2019	11 299 998	0	0	-11 141 163	158 835
Endringer ført mot EK				0	0
Pr 01.01.2020	11 299 998	0	0	-11 141 163	158 835
Årets resultat				-3 421	-3 421
Emisjon	0			0	0
Utbytte				0	0
Pr 31.12.2020	11 299 998	0	0	-11 144 584	155 414

Note 3 Bankinnskudd

Innestående midler på skattetrekkkonto (bundne midler) er på kr. 0.

Note 4 Verdipapirer

	Eierandel	Anskaffelses kost	Balanseført verdi
Digital Footprint AS	33,3%	9 990	9 990
Midgardsormen AS	23,9%	11 003 643	
Sum		11 013 633	9 990



Note 5 Skatt

Årets skattekostnad	2020	2019
Resultatført skatt på ordinært resultat:		
Betalbar skatt	0	0
Endring i utsatt skattefordel	-965	-1 221
Skattekostnad ordinært resultat	-965	-1 221
Skattepliktig inntekt:		
Ordinært resultat før skatt	-4 386	-5 551
Permanente forskjeller	0	0
Skattepliktig inntekt	-4 386	-5 551
Betalbar skatt i balansen:		
Betalbar skatt på årets resultat	0	0
Sum betalbar skatt i balansen	0	0

Skatteeffekten av midlertidige forskjeller og underskudd til fremføring som har gitt opphav til utsatt skatt og utsatte skattefordeler, spesifisert på typer av midlertidige forskjeller

	2020	2019	Endring
Akkumulert fremførbart underskudd	-180 693	-176 307	4 386
Grunnlag for utsatt skattefordel	-180 693	-176 307	4 386
Utsatt skattefordel (22 %)	-39 752	-38 787	965

Note 6 Lønnskostnader

Foton Invest AS har ikke hatt lønns- eller personalkostnader i 2020 og det foreligger heller ingen slike forpliktelser.

Note 7 Poster som er slått sammen i regnskapet

Finansinntekter	2020	2019
Annen renteinntekt	31	62
Sum finansinntekter	31	62
Finanskostnader	2020	2019
Sum finanskostnader	0	0



Note 8 Fortsatt drift

Resultatet for 2020 viser et underskudd på kr. -3 421 etter skatt, mot kr. -4 330 i 2019. Soliditeten og likviditeten er akseptabel og det er ikke noe som indikerer at driften ikke kan fortsette på samme nivå i 2019. Foton Invest ASs tilegnede kunnskaper er fortsatt verdifull, og kan benyttes i andre prosjekter. Styret vurderer at forutsetningene for fortsatt drift er til stede og legger det til grunn for sin virksomhet.



GENERALFORSAMLINGS PROTOKOLL

for generalforsamling i Foton Invest AS (916 529 953)

Generalforsamling i Foton Invest AS ble avholdt 27. april 2021 i Mo Industripark.

Følgende aksjonærer var til stede:

Navn:	Antall aksjer/stemmer:	Representert av:
Mo Industripark AS	6 163 635	Arve Ulriksen
Helgeland Invest AS	4 109 090	Håkon Stanghelle
Rana Utviklingselskap AS	1 027 272	(Arve Ulriksen med fullmakt fra RU)

Således var 100 % av aksjekapitalen representert.

1. Apning av generalforsamlingen

Styrets leder Arve Ulriksen åpnet generalforsamlingen.

2. Godkjenning av innkalling og dagsorden

Innkalling og dagsorden ble godkjent.

3. Valg av møteleder og én person til å undertegne protokollen

Arve Ulriksen ble valgt til møteleder.

Håkon Stanghelle ble valgt til å undertegne protokollen sammen med møteleder.

4. Arsoppgjør

Selskapets regnskap for 2020 ble gjennomgått, og fremlagte resultatregnskap og balanse ble besluttet fastsatt som selskapets offisielle regnskap for 2020.

5. Disponering av årsresultatet

Generalforsamlingen godkjente at årets underskudd på kr 3 421 overføres til udekket tap.

6. Valg til styret

Det sittende styret ble gjenvalgt.

Flere saker forelå ikke til behandling og generalforsamlingen ble hevet.

Mo i Rana, 27.04.2021

Arve Ulriksen

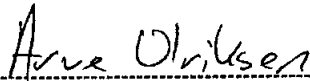
Håkon Stanghelle



FOTON INVEST

FULLMAKT


Rana Utvikling er eier av 1 027 272 aksjer i Foton Invest As, gir herved fullmakt til



(fullmektigens navn)

å møte og representere meg/oss i generalforsamlingen i selskapet, onsdag 16. desember kl. 11.30.
Møtested Teams.

Mo i Rana , den 26. april 2021



(aksjonærens navnetrekk)