



## ÅRSREGNSKAPET FOR REGNSKAPSÅRET 2022 - GENERELL INFORMASJON

### Enheten

Organisasjonsnummer: 921 347 405  
Organisasjonsform: Aksjeselskap  
Foretaksnavn: BEMA AS  
Forretningsadresse: Vardegaten 17  
4876 GRIMSTAD

### Regnskapsår

Årsregnskapets periode: 01.01.2022 - 31.12.2022

### Konsern

Morselskap i konsern: Nei

### Regnskapsregler

Regler for små foretak benyttet: Nei  
Benyttet ved utarbeidelsen av årsregnskapet til selskapet: Regnskapslovens alminnelige regler

### Årsregnskapet fastsatt av kompetent organ

Bekreftet av representant for selskapet: Leif Kjølrsrud  
Dato for fastsettelse av årsregnskapet: 31.05.2023

### Grunnlag for avgivelse

År 2022: Årsregnskapet er elektronisk innlevert  
År 2021: Tall er hentet fra elektronisk innlevert årsregnskap fra 2022

*Det er ikke krav til at årsregnskapet m.v. som sendes til Regnskapsregisteret er undertegnet. Kontrollen på at dette er utført ligger hos revisor/enhetens øverste organ. Sikkerheten ivaretas ved at innsender har rolle/rettighet for innsending av årsregnskapet via Altinn, og ved at det bekreftes at årsregnskapet er fastsatt av kompetent organ.*

Brønnøysundregistrene, 27.06.2024



### Resultatregnskap

Beløp i: NOK	Note	2022	2021
<b>RESULTATREGNSKAP</b>			
<b>Inntekter</b>			
Salgsinntekt		143 134 474	158 788 704
Annen driftsinntekt		152 000	
<b>Sum inntekter</b>		<b>143 286 474</b>	<b>158 788 704</b>
<b>Kostnader</b>			
Varekostnad		78 068 256	84 547 698
Lønnskostnad	1	27 044 119	28 308 711
Avskrivninger	2	1 211 059	1 638 352
Annen driftskostnad	3	26 436 689	24 724 558
<b>Sum kostnader</b>		<b>132 760 124</b>	<b>139 219 318</b>
<b>Driftsresultat</b>		<b>10 526 350</b>	<b>19 569 386</b>
<b>Finansinntekter og finanskostnader</b>			
Annen renteinntekt		454 924	306 833
Annen finansinntekt		479 929	475 157
Verdiøkning av markedsb. finansielle oml.m			1 576 477
<b>Sum finansinntekter</b>		<b>934 852</b>	<b>2 358 467</b>
Verdireduksjon av markedsb. finansielle oml.m		966 763	
Annen rentekostnad		5 871	3 629
Finanskostnad		522 724	327 485
<b>Sum finanskostnader</b>		<b>1 495 358</b>	<b>331 114</b>
<b>Netto finans</b>		<b>-560 506</b>	<b>2 027 353</b>
<b>Ordinært resultat før skattekostnad</b>		<b>9 965 844</b>	<b>21 596 738</b>
Skattekostnad	4	2 412 797	4 405 853
<b>Ordinært resultat etter skattekostnad</b>		<b>7 553 047</b>	<b>17 190 885</b>
<b>Årsresultat</b>		<b>7 553 047</b>	<b>17 190 885</b>
<b>Årsresultat etter minoritetsinteresser</b>		<b>7 553 047</b>	<b>17 190 885</b>



## Resultatregnskap

<b>Beløp i: NOK</b>	<b>Note</b>	<b>2022</b>	<b>2021</b>
<b>Overføringer og disponeringer</b>			
Tilleggsutbytte		10 000 000	10 000 000
Overføring til annen egenkapital	5	-2 446 953	7 190 885
<b>Sum overføringer og disponeringer</b>		<b>7 553 047</b>	<b>17 190 885</b>



## Balanse

Beløp i: NOK	Note	2022	2021
<b>BALANSE - EIENDELER</b>			
<b>Anleggsmidler</b>			
<b>Immaterielle eiendeler</b>			
Websider	2	546 167	570 000
Utsatt skattefordel	6	2 002 746	1 964 851
<b>Sum immaterielle eiendeler</b>		<b>2 548 913</b>	<b>2 534 851</b>
<b>Varige driftsmidler</b>			
Fast eiendom	2	1 206 500	1 246 000
Maskiner, biler og driftsløsøre	2,7	1 289 950	1 938 000
<b>Sum varige driftsmidler</b>		<b>2 496 450</b>	<b>3 184 000</b>
<b>Finansielle anleggsmidler</b>			
Investeringer i aksjer og andeler	8	82 000	14 327 845
Obligasjoner		50 000	50 000
<b>Sum finansielle anleggsmidler</b>		<b>132 000</b>	<b>14 377 845</b>
<b>Sum anleggsmidler</b>		<b>5 177 363</b>	<b>20 096 696</b>
<b>Omløpsmidler</b>			
<b>Varer</b>			
Varelager	7,9	44 226 000	41 938 000
<b>Sum varer</b>		<b>44 226 000</b>	<b>41 938 000</b>
<b>Fordringer</b>			
Kundefordringer	7,10	18 274 317	14 923 959
Andre fordringer		44 543	112 911
<b>Sum fordringer</b>		<b>18 318 860</b>	<b>15 036 870</b>
<b>Investeringer</b>			
Andre markedsbaserte finansielle instrumenter	11	13 388 410	
<b>Sum investeringer</b>		<b>13 388 410</b>	
<b>Bankinnskudd, kontanter og lignende</b>			
Bankinnskudd og kontanter	12	11 672 845	20 354 137
<b>Sum bankinnskudd, kontanter og lignende</b>		<b>11 672 845</b>	<b>20 354 137</b>



## Balanse

Beløp i: NOK	Note	2022	2021
Sum omløpsmidler		87 606 115	77 329 007
<b>SUM EIENDELER</b>		<b>92 783 478</b>	<b>97 425 703</b>
<b>BALANSE - EGENKAPITAL OG GJELD</b>			
<b>Egenkapital</b>			
<b>Innskutt egenkapital</b>			
Aksjekapital	5	100 000	100 000
Overkurs	5	58 259 460	58 259 460
<b>Sum innskutt egenkapital</b>		<b>58 359 460</b>	<b>58 359 460</b>
<b>Opptjent egenkapital</b>			
Annen egenkapital	5	17 394 537	19 841 490
<b>Sum opptjent egenkapital</b>		<b>17 394 537</b>	<b>19 841 490</b>
<b>Sum egenkapital</b>		<b>75 753 997</b>	<b>78 200 950</b>
<b>Sum langsiktig gjeld</b>		<b>0</b>	<b>0</b>
<b>Kortsiktig gjeld</b>			
Kassekreditt	7		186 572
Leverandørgjeld		3 649 122	2 807 306
Betalbar skatt	4	2 450 692	4 573 529
Skyldig offentlige avgifter		5 738 883	6 171 367
Annen kortsiktig gjeld		5 190 784	5 485 980
<b>Sum kortsiktig gjeld</b>		<b>17 029 481</b>	<b>19 224 754</b>
<b>Sum gjeld</b>		<b>17 029 481</b>	<b>19 224 754</b>
<b>SUM EGENKAPITAL OG GJELD</b>		<b>92 783 478</b>	<b>97 425 703</b>



# BEMA AS

Org.nr 921347405

## Årsregnskap 2022

Utarbeidet av:

**SpareBank 1** | **Forretningspartner**  
SR-BANK

SpareBank1 SR-Bank ForretningsPartner AS  
Godkjent regnskapselskap  
Bark Silas vei 5, 4876 GRIMSTAD  
www.srregnskap.no - post@srregnskap.no





Deloitte AS  
Arendalsveien 2  
NO-4878 Grimstad  
Norway

Tel: +47 38 12 27 22  
www.deloitte.no

Til generalforsamlingen i Bema AS

UAVHENGIG REVISORS BERETNING

### Konklusjon

Vi har revidert Bema AS' årsregnskap som består av balanse per 31. desember 2022, resultatregnskap og kontantstrømoppstilling for regnskapsåret avsluttet per denne datoen og noter til årsregnskapet, herunder et sammendrag av viktige regnskapsprinsipper.

Etter vår mening

- oppfyller årsregnskapet gjeldende lovkrav, og
- gir årsregnskapet et rettviseende bilde av selskapets finansielle stilling per 31. desember 2022, og av dets resultater og kontantstrømmer for regnskapsåret avsluttet per denne datoen i samsvar med regnskapslovens regler og god regnskapsskikk i Norge.

### Grunnlag for konklusjonen

Vi har gjennomført revisjonen i samsvar med de internasjonale revisjonsstandardene International Standards on Auditing (ISA-ene). Våre oppgaver og plikter i henhold til disse standardene er beskrevet nedenfor under *Revisors oppgaver og plikter ved revisjonen av årsregnskapet*. Vi er uavhengige av selskapet slik det kreves i lov, forskrift og International Code of Ethics for Professional Accountants utstedt av the International Ethics Standards Board for Accountants (IESBA-reglene), og vi har overholdt våre øvrige etiske forpliktelser i samsvar med disse kravene. Innhentet revisjonsbevis er etter vår vurdering tilstrekkelig og hensiktsmessig som grunnlag for vår konklusjon.

### Øvrig informasjon

Styret og daglig leder (ledelsen) er ansvarlige for informasjonen i årsberetningen. Øvrig informasjon omfatter informasjon i årsrapporten bortsett fra årsregnskapet og den tilhørende revisjonsberetningen. Vår konklusjon om årsregnskapet ovenfor dekker ikke informasjonen i årsberetningen.

I forbindelse med revisjonen av årsregnskapet er det vår oppgave å lese årsberetningen. Formålet er å vurdere hvorvidt det foreligger vesentlig inkonsistens mellom årsberetningen og årsregnskapet og den kunnskap vi har opparbeidet oss under revisjonen av årsregnskapet, eller hvorvidt informasjon i årsberetningen ellers fremstår som vesentlig feil. Vi har plikt til å rapportere dersom årsberetningen fremstår som vesentlig feil. Vi har ingenting å rapportere i så henseende.

Basert på kunnskapen vi har opparbeidet oss i revisjonen, mener vi at årsberetningen

- er konsistent med årsregnskapet og
- inneholder de opplysninger som skal gis i henhold til gjeldende lovkrav.

### Ledelsens ansvar for årsregnskapet

Ledelsen er ansvarlig for å utarbeide årsregnskapet og for at det gir et rettviseende bilde i samsvar med regnskapslovens regler og god regnskapsskikk i Norge. Ledelsen er også ansvarlig for slik internkontroll som den finner nødvendig for å kunne utarbeide et årsregnskap som ikke inneholder vesentlig feilinformasjon, verken som følge av misligheter eller utilsiktede feil.

Deloitte refers to one or more of Deloitte Touche Tohmatsu Limited ("DTTL"), its global network of member firms, and their related entities (collectively, the "Deloitte organization"). DTTL (also referred to as "Deloitte Global") and each of its member firms and related entities are legally separate and independent entities, which cannot obligate or bind each other in respect of third parties. DTTL and each DTTL member firm and related entity is liable only for its own acts and omissions, and not those of each other. DTTL does not provide services to clients. Please see [www.deloitte.no](http://www.deloitte.no) to learn more.

© Deloitte AS

Registrert i Foretaksregisteret Medlemmer av Den norske Revisorforening  
Organisasjonsnummer 980 211 282



## Deloitte.

side 2  
Uavhengig revisors beretning -  
Bema AS

Ved utarbeidelsen av årsregnskapet må ledelsen ta standpunkt til selskapets evne til fortsatt drift og opplyse om forhold av betydning for fortsatt drift. Forutsetningen om fortsatt drift skal legges til grunn for årsregnskapet så lenge det ikke er sannsynlig at virksomheten vil bli avvirket.

### *Revisors oppgaver og plikter ved revisjonen av årsregnskapet*

Vårt mål er å oppnå betryggende sikkerhet for at årsregnskapet som helhet ikke inneholder vesentlig feilinformasjon, verken som følge av misligheter eller utilsiktede feil, og å avgi en revisjonsberetning som inneholder vår konklusjon. Betryggende sikkerhet er en høy grad av sikkerhet, men ingen garanti for at en revisjon utført i samsvar med ISA-ene, alltid vil avdekke vesentlig feilinformasjon som eksisterer. Feilinformasjon kan oppstå som følge av misligheter eller utilsiktede feil. Feilinformasjon blir vurdert som vesentlig dersom den enkeltvis eller samlet med rimelighet kan forventes å påvirke økonomiske beslutninger som brukerne foretar basert på årsregnskapet.

Som del av en revisjon i samsvar med ISA-ene, utøver vi profesjonelt skjønn og utviser profesjonell skepsis gjennom hele revisjonen. I tillegg:

- identifiserer og vurderer vi risikoen for vesentlig feilinformasjon i regnskapet, enten det skyldes misligheter eller utilsiktede feil. Vi utformer og gjennomfører revisjonshandlinger for å håndtere slike risikoer, og innhenter revisjonsbevis som er tilstrekkelig og hensiktsmessig som grunnlag for vår konklusjon. Risikoen for at vesentlig feilinformasjon som følge av misligheter ikke blir avdekket, er høyere enn for feilinformasjon som skyldes utilsiktede feil, siden misligheter kan innebære samarbeid, forfalskning, bevisste utelatelser, uriktige fremstillinger eller overstyring av internkontroll.
- opparbeider vi oss en forståelse av den interne kontroll som er relevant for revisjonen, for å utforme revisjonshandlinger som er hensiktsmessige etter omstendighetene, men ikke for å gi uttrykk for en mening om effektiviteten av selskapets interne kontroll.
- evaluerer vi om de anvendte regnskapsprinsippene er hensiktsmessige og om regnskapsestimaterne og tilhørende noteplysninger utarbeidet av ledelsen er rimelige.
- konkluderer vi på hensiktsmessigheten av ledelsens bruk av fortsatt drift-forutsetningen ved avleggelsen av årsregnskapet, basert på innhentede revisjonsbevis, og hvorvidt det foreligger vesentlig usikkerhet knyttet til hendelser eller forhold som kan skape tvil av betydning om selskapets evne til fortsatt drift. Dersom vi konkluderer med at det eksisterer vesentlig usikkerhet, kreves det at vi i revisjonsberetningen henleder oppmerksomheten på tilleggsopplysningene i årsregnskapet, eller, dersom slike tilleggsopplysninger ikke er tilstrekkelige, at vi modifierer vår konklusjon. Våre konklusjoner er basert på revisjonsbevis innhentet inntil datoen for revisjonsberetningen. Etterfølgende hendelser eller forhold kan imidlertid medføre at selskapet ikke fortsetter driften.
- evaluerer vi den samlede presentasjonen, strukturen og innholdet i årsregnskapet, inkludert tilleggsopplysningene, og hvorvidt årsregnskapet gir uttrykk for de underliggende transaksjonene og hendelsene på en måte som gir et rettviseende bilde.

Vi kommuniserer med styret blant annet om det planlagte omfanget av revisjonen og til hvilken tid revisjonsarbeidet skal utføres. Vi utveksler også informasjon om forhold av betydning som vi har avdekket i løpet av revisjonen, herunder om eventuelle svakheter av betydning i den interne kontrollen.

Grimstad, 31. mai 2023  
Deloitte AS

Siv Vøllestad Larsen  
statsautorisert revisor



## PENNEO

Signaturen i dette dokument er juridisk bindende i dokument signert med "Penneo" sikker digital signatur.  
De signerende parters identitet er registrert, og er listet nedentor

"Med min signatur bekrefter jeg alle datoer og innholdet i dette dokument."

### Siv Vøllestad Larsen

Statsautorisert revisor

Serienummer: 9578-5999-4-1840362

IP: 217.173.xxx.xxx

2023-06-30 12:55:24 UTC

bankID

Penneo Doc: "Mer...nakkeli...S...G...:V071-V70B1-FX" FN: "XT-TX3"

Dokumentet er signert digitalt, med **Penneo.com**. Alle digitale signatur-data i dokumentet er sikret og validert av den datamaskin-utregnede hash-verdien av det opprinnelige dokument. Dokumentet er låst og tids-stemplet med et sertifikat fra en betrodd tredjepart. All kryptografisk bevis er integrert i denne PDF, for fremtidig validering (hvis nødvendig).

#### Hvordan bekrefter at dette dokumentet er originalen?

Dokumentet er beskyttet av ett Adobe CDS sertifikat. Når du åpner dokumentet i

Adobe Reader, skal du kunne se at dokumentet er sertifisert av **Penneo e-signature service** <penneo@penneo.com>. Dette garanterer at innholdet i dokumentet ikke har blitt endret.

Det er lett å kontrollere de kryptografiske beviser som er lokalisert inne i dokumentet, med Penneo validator - <https://penneo.com/validator>



BEMA AS

## Årsberetning 2022

### Virksomhet

Selskapets virksomhet består i engros- og detaljhandel med bil og industrirekvisita, der engrosdelen utgjør den vesentligste del av salget. Virksomhetens hovedkontor er i Grimstad, med avdeling i Oslo.

### Økonomisk informasjon

Etter styrets oppfatning gir det fremlagte regnskap et tilfredsstillende uttrykk for resultatet i 2022 og den økonomiske stilling ved årsskiftet. Selskapet hadde en samlet omsetning i 2022 på kr 143,1 millioner, mot kr 158,8 millioner i 2021.

Årets overskudd etter skatt på kr 7,5 millioner minus tilleggsutbytte kr 10 mill gir en reduksjon av egenkapitalen for selskapet på kr 2,4 millioner, som ved utgangen av året er kr 74,5 millioner. Nedgangen i resultat fra 2021 til 2022 henger for en del sammen med endring i forskjellen i verdivurderingen av finansielle instrumenter med ca 2,4 mill fra 2021 til 2022.

### Finansiell risiko

Selskapets finansielle risiko kan deles inn i likviditetsrisiko, renterisiko, valutarisiko og kredittrisiko.

Likviditetsrisiko knyttes i hovedsak til selskapets evne til å betjene gjeldsforpliktelser etter hvert som de forfaller. Selskapet har ikke ekstern gjeld utover en mindre trekkrettighet på kassekreditten, ordinær leverandørgjeld og offentlig gjeld. Selskapets likvide midler er litt lavere enn gjeldsforpliktelsen, men likviditetsrisikoen vurderes som lav.

Renterisiko knyttes i hovedsak til endringer i selskapets kontantstrøm som følge av endringer i det kortsiktige og langsiktige rentemarkedet. Endringer i rentemarkedet vil i all hovedsak bare påvirke selskapets renteinntekter, og renterisikoen vurderes som lav.

Valutarisiko knyttes i all hovedsak til at selskapets varekjøp som består av importerte varer som i betydelig grad kjøpes i EUR. Selskapet selger sine varer videre i NOK slik at selskapet vil bli påvirket av valutasingningene også i fremtiden. Nettoeffekten av valutatap og valutagevinst har i 2022 vært ubetydelig.

Kredittrisiko knyttes i hovedsak til risikoen for å bli påført tap som følge av at kundene ikke betaler sine fordringer. Selskapets kundefordringer er fordelt på et stort antall kunder av ulik størrelse. Selskapet vurderer å ha tilfredsstillende rutiner for forvaltning og inndrivelse av kundefordringene, og har god betalingshistorikk fra tidligere perioder. Kredittrisiko vurderes som moderat.

### Markedsrisiko

Selskapets markedsrisiko er i hovedsak knyttet til den generelle utviklingen i bil- og verkstedbransjen, samt markedet for trucker, nyttekjøretøy og andre arbeidsmaskiner, da spesielt knyttet til behovet for vedlikehold og tilleggsutstyr. Også endringer av markedsmessige forutsetninger for selskapets leverandører vil kunne ha betydning for markedsrisikoen. Selskapets sammensetning av både kunder og leverandører er fordelt på et stort antall aktører med ulik størrelse. Risiko for at markedsmessige forhold direkte skal påvirke verdien av selskapets eiendeler vurderes som moderat.

### Forskning og utvikling

Selskapet driver med kjøp og salg av varer. Selskapet har ikke pågående prosjekter knyttet til forskning og utvikling.

### Fortsatt drift

Årsregnskapet er avlagt under forutsetning om fortsatt drift. Til grunn for dette ligger at inntjeningen og egenkapitalen er tilfredsstillende. Styret bekrefter at forutsetningen er til stede. Selskapets finansielle og økonomiske stilling kan beskrives som solid.



BEMA AS

## Årsberetning 2022

### Arbeidsmiljø og likestilling

Arbeidsmiljøet anses som godt. Sykefraværet i selskapet har vært ca 6,2% i 2022, som er en liten nedgang fra fjoråret. Det har ikke vært rapportert alvorlige skader eller ulykker i selskapet i 2022. Styret har ikke funnet det nødvendig å iverksette særskilte tiltak på dette området.

Ved utgangen av året er det 39 ansatte i selskapet, herav 13 kvinner og 26 menn. Styret består av 4 medlemmer, herav 2 kvinner og 2 menn. Likestillingstiltak blir vurdert fortløpende og iverksatt i den grad det ansees nødvendig.

### Ytre miljø

Selskapet driver ikke virksomhet som forurensar det ytre miljø. Selskapet er medlem i ordninger med retur og forsvarlig håndtering av batterier og annet spesialavfall.

### Hendelser etter balansedagen

Endringer i valutamarkedet har gitt økte innkjøpspriser, og det er iverksatt ulike tiltak for å sikre driftsmarginene. Styret er bevisste på å tilpasse seg forholdene, og mener at selskapet har de nødvendige ressursene i form av finansiering og likviditet for å klare seg gjennom utfordringene. Ledelsen følger tett opp utviklingen, og vurderer både nåværende og potensielle konsekvenser for selskapets ansatte og drift.

### Styreansvarsforsikring:

Selskapet har ikke etablert styreansvarsforsikring.


### Apenhetsloven:

Selskapet har utarbeidet redegjørelse i henhold til Apenhetsloven, og er å finne på følgende link:  
<https://www.bema.no/apenhetsloven/category6503.html#/>

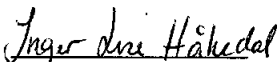
### Disponering av resultatet

Årets resultat på kr 7 553 047 redusert med tilleggsutbytte kr 10 000 000, - kr 2 446 963, foreslås dekket av annen egenkapital.

Grimstad, 24/5 2023

  
Magne Kjølsvrud  
Styreleder

  
Roy H. Asbjørnsen  
Daglig leder

  
Inger Lise Håkedal  
Styremedlem

  
Eivind Håkedal  
Styremedlem

  
Marit Kjølsvrud  
Styremedlem



BEMA AS

## Resultatregnskap

	Note	2022	2021
<b>Driftsinntekter</b>			
Salgsinntekt		143 134 474	158 788 704
Annen driftsinntekt		152 000	0
<b>Sum driftsinntekter</b>		<b>143 286 474</b>	<b>158 788 704</b>
<b>Driftskostnader</b>			
Varekostnad		78 068 256	84 547 698
Lønnskostnad	1	27 044 119	28 308 711
Avskrivninger	2	1 211 059	1 638 352
Annen driftskostnad	3	26 436 689	24 724 558
<b>Sum driftskostnader</b>		<b>132 760 124</b>	<b>139 219 318</b>
<b>DRIFTSRESULTAT</b>		<b>10 526 350</b>	<b>19 569 386</b>
<b>Finansinntekter</b>			
Verdøkning av markedsb. finansielle oml.m		0	1 576 477
Renteinntekt		454 924	306 833
Annen finansinntekt		479 929	475 157
<b>Sum finansinntekter</b>		<b>934 852</b>	<b>2 358 467</b>
<b>Finanskostnader</b>			
Verdireduksjon av markedsb. finansielle oml.m		966 763	0
Rentekostnad		5 871	3 629
Finanskostnad		522 724	327 485
<b>Sum finanskostnader</b>		<b>1 495 358</b>	<b>331 114</b>
<b>NETTO FINANSPOSTER</b>		<b>(560 506)</b>	<b>2 027 353</b>
<b>Resultat før skattekostnad</b>		<b>9 965 844</b>	<b>21 596 738</b>
Skattekostnad	4	2 412 797	4 405 853
<b>ARSRESULTAT</b>		<b>7 553 047</b>	<b>17 190 885</b>
<b>OVERFØRINGER</b>			
Tilleggsutbytte		10 000 000	10 000 000
Overføring til annen egenkapital	5	(2 446 953)	7 190 885
<b>SUM OVERFØRINGER</b>		<b>7 553 047</b>	<b>17 190 885</b>

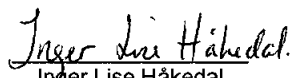


## BEMA AS

## Balanse pr. 31.12.2022

	Note	31.12.2022	31.12.2021
<b>EIENDELER</b>			
<b>Anleggsmidler</b>			
<b>Immaterielle eiendeler</b>			
Websider	2	546 167	570 000
Utsatt skattefordel	6	2 002 746	1 964 851
<b>Varige driftsmidler</b>			
Fast eiendom	2	1 206 500	1 246 000
Maskiner, biler og driftsløsøre	2,7	1 289 950	1 938 000
<b>Finansielle anleggsmidler</b>			
Langsiktige fordringer		50 000	50 000
Investeringer i aksjer og andeler	8	82 000	14 327 845
<b>Sum anleggsmidler</b>		<b>5 177 363</b>	<b>20 096 696</b>
<b>Omløpsmidler</b>			
Varelager	7,9	44 226 000	41 938 000
Kundefordringer	7,10	18 274 317	14 923 959
Andre fordringer		44 543	112 911
Andre markedsbaserte finansielle instr.	11	13 388 410	0
Bankinnskudd og kontanter	12	11 672 845	20 354 137
<b>Sum omløpsmidler</b>		<b>87 606 115</b>	<b>77 329 007</b>
<b>SUM EIENDELER</b>		<b>92 783 478</b>	<b>97 425 703</b>
<b>EGENKAPITAL OG GJELD</b>			
<b>Innskutt egenkapital</b>			
Aksjekapital	5	100 000	100 000
Overkurs	5	58 259 460	58 259 460
<b>Opptjent egenkapital</b>			
Annen egenkapital	5	17 394 537	19 841 490
<b>Sum egenkapital</b>		<b>75 753 997</b>	<b>78 200 950</b>
<b>Avsetning for forpliktelser</b>			
<b>Kortsiktig gjeld</b>			
Kassekreditt	7	0	186 572
Leverandørgjeld		3 649 122	2 807 306
Betalbar skatt	4	2 450 692	4 573 529
Skyldig offentlige avgifter		5 738 883	6 171 367
Annen kortsiktig gjeld		5 190 784	5 485 980
<b>Sum kortsiktig gjeld</b>		<b>17 029 481</b>	<b>19 224 754</b>
<b>SUM EGENKAPITAL OG GJELD</b>		<b>92 783 478</b>	<b>97 425 703</b>

Grimstad, den 24/5 2023

  
Magne Kjølørud  
Styreleder  
Roy H. Asbjørnsen  
Daglig leder  
Inger Lise Håkedal  
Styremedlem  
Eivind Håkedal  
Styremedlem  
Marit Kjølørud  
Styremedlem



BEMA AS

## Noter 2022

### Regnskapsprinsipper:

Årsregnskapet er satt opp i samsvar med regnskapsloven og god regnskapsskikk.

#### Driftsinntekter

Inntektsføring ved salg av varer skjer på leveringstidspunktet. Tjenester inntektsføres etter hvert som de blir levert.

#### Omløpsmidler og kortsiktig gjeld

Omløpsmidler og kortsiktig gjeld omfatter normalt poster som forfaller til betaling innen ett år etter siste dag i regnskapsåret, samt poster som knytter seg til varekretsløpet.

#### Anleggsmidler og langsiktig gjeld

Anleggsmidler omfatter eiendeler bestemt til varig eie og bruk for virksomheten. Anleggsmidler er vurdert til anskaffelseskost. Varige driftsmidler føres opp i balansen og avskrives over driftsmidlets forventede økonomiske levetid.

#### Aksjer og andeler i datterselskap og tilknyttede selskaper

Definisjon av datterselskaper og tilknyttede selskaper framgår av regnskapslovens §1-3 og §1-4. Aksjer i datterselskap og tilknyttede selskaper er vurdert etter kostmetoden. Spesifikasjon av investeringer er vist i egen note til regnskapsposten.

#### Valuta

Pengeposter i utenlandsk valuta vurderes etter kursen på valutaen per kjøpstidspunktet. Endringen frem til årsavslutningen ansees å være ubetydelig.

#### Fordringer

Kundefordringer og andre fordringer føres opp i balansen til pålydende etter fradrag for avsetning til påregnelig tap. Avsetning til påregnelig tap gjøres på grunnlag av en individuell vurdering av de enkelte fordringene.

#### Skatt

Skattekostnaden i resultatregnskapet omfatter periodens betalbare skatt som blir utlignet og forfaller til betaling i neste regnskapsår i tillegg til endring i utsatt skattefordel. Utsatt skattefordel er beregnet med skattesatsen ved utgangen av regnskapsåret på grunnlag av skattereduserende midlertidige forskjeller som eksisterer mellom regnskapsmessige og skattemessige verdier.

#### Garanti- og serviceforpliktelser mv

Det er avsatt til forventede garanti- og serviceforpliktelser som er påløpt for salg som har skjedd før regnskapsårets utgang, der det i framtiden vil kunne påløpe forpliktelser til garanti- og servicekostnader mv. Garanti- og serviceforpliktelsene er i balansen ført opp i regnskapsposten "Garantiavsetning".

#### Pensjonsforpliktelser

Pensjonsforpliktelser overfor selskapets ansatte er dekket gjennom kollektiv pensjonsordning. Selskapet har ved utgangen av året kun innskuddsbaserte ordninger.

#### Kontantstrøm

Kontantstrømoppstilling er utarbeidet etter den indirekte modell. Kontantekvivalenter består av kasse og bankinnskudd. Trekkretigheter er ikke inkludert blant kontantekvivalentene.



## BEMA AS

### Noter 2022

#### Note 1 - Lønn og andre godtgjørelser

<i>Spesifikasjon av lønnskostnader</i>	<b>2022</b>	<b>2021</b>
Lønn	22 473 792	23 294 395
Arbeidsgiveravgift	3 350 525	3 565 913
Pensjonskostnader	1 219 802	1 071 564
Andre lønnsrelaterte ytelser	502 946	376 839
<b>Total lønnskostnad</b>	<b>27 044 119</b>	<b>28 308 711</b>

Utførte årsverk i 2022 har vært ca 36.

Foretaket er pliktig til å ha tjenstepensjonsordning etter lov om obligatorisk tjenstepensjon og selskapet har etablert pensjonsordning som oppfyller kravene etter denne loven.

#### *Ytelser til ledende personer*

Lønn og andre ytelser til daglig leder var i 2022 totalt kr 1.363.939. En av selskapets styremedlemmer er ansatt i selskapet. Det er ikke utbetalt særskilte honorarer eller andre godtgjørelser knyttet til styrevervet. Det foreligger ikke forpliktelser overfor ledende personer ved opphør av ansettelsesforhold.

#### Note 2 - Varige driftsmidler

	<b>Websider</b>	<b>Bedritshytte</b>	<b>Maskiner, biler og driftsløsøre</b>	<b>Sum</b>
Anskaffelseskost pr. 1/1	1 687 906	1 974 605	14 033 254	17 695 765
+ Tilgang	378 676	0	189 000	567 676
- Avgang	0	0	1 434 587	1 434 587
Anskaffelsesk. pr. 31/12	2 066 582	1 974 605	12 787 667	16 828 854
Akk. avskr. pr 1/1	1 117 906	728 605	12 095 254	13 941 765
+ Ordinære avskrivninger	402 509	39 500	769 050	1 211 059
- Tilbakeført avskrivning	0	0	1 366 587	1 366 587
Akk. avskr. pr. 31/12	1 520 415	768 105	11 497 717	13 786 237
Balanseført verdi pr 31/12	<u>546 167</u>	<u>1 206 500</u>	<u>1 289 950</u>	<u>3 042 617</u>
Prosentats for ord.avskr	33	2	10-33	

#### Note 3 - Annen driftskostnad

Det er kostnadsført kr 143 600 eksklusiv merverdiavgift til selskapets revisor for ordinær revisjon og attestasjon.

Transaksjoner med nærstående:

Selskapet har leiekontrakt med Vardegaten 17 ANS. Deltakerne i utleieselskapet er hovedaksjonærer i Bema AS. Det er i 2022 kostnadsført kr 2 769 000 i husleie til Vardegaten 17 ANS.



BEMA AS

## Noter 2022

## Note 4 - Skattekostnad

Spesifikasjon av årets skattegrunnlag:

Resultat før skattekostnader	9 965 844
+ Permanente og andre forskjeller	1 001 415
+ Endring i midlertidige forskjeller	172 250
= <b>Årets skattepliktige inntekt</b>	<b>11 139 509</b>

Spesifikasjon av årets skattekostnad:

Beregnet skatt av årets resultat	2 450 692
= <b>Sum betalbar skatt</b>	<b>2 450 692</b>
- Endring i utsatt skattefordel	-37 895
= <b>Årets skattekostnad</b>	<b>2 412 797</b>
Skattesats i inntektsåret	22

Betalbar skatt i balansen består av

= <b>Betalbar skatt i balansen</b>	<b>2 450 692</b>
------------------------------------	------------------

## Note 5 - Egenkapital

## Aksjekapital og aksjonærer

Selskapet har 10 aksjer hver pålydende kr 10 000, og samlet aksjekapital utgjør kr 100 000. Selskapet har kun en aksjeklasse. Selskapets aksjeeiere er:

Aksjonærens navn:	Antall aksjer:
Børuf Holding AS	5
Magne Holding AS	5

Styreleder Magne Kjølrsrud og styremedlemmene Marit Kjølrsrud, Eivind Håkedal og Inger Lise Håkedal eier indirekte alle aksjene i selskapet.

## Bevegelser på egenkapitalkonti:

	Aksje- kapital	Overkurs	Annen egenkapital	Annen Sum
Egenkapital 01.01.2022	100 000	58 259 460	19 841 490	78 200 950
Tilleggsutbytte	0		-10 000 000	-10 000 000
Årets resultat	0	0	7 553 047	7 553 047
Egenkapital 31.12.2022	100 000	58 259 460	17 394 537	75 753 997

## Note 6 - Utsatt skattefordel

	2022	2021
Driftsmidler	-1 056 393	-923 143
Varebeholdning	-7 402 000	-7 352 000
Utestående fordringer	-345 000	-356 000
Andre avsetn. for forpliktelser	-300 000	-300 000
= <b>Grunnlag utsatt skattefordel</b>	<b>-9 103 393</b>	<b>-8 931 143</b>
Utsatt skattefordel (-)	-2 002 746	-1 964 851

Noter for BEMA AS

Organisasjonsnr. 921347405



BEMA AS

## Noter 2022

### Note 7 - Gjeld til kredittinstitusjoner

Selskapets kassekreditt har positiv saldo på kr 469 447 ved utgangen av 2022. Kredittrammen er sikret med pant i varelager, kundefordringer og driftsmidler. Bokført verdi av pantesikrede eiendeler pr 31.12.2022 er kr 63 790 267.

### Note 8 - Investeringer i aksjer og andeler

ANDEL NORSK BILDELKATALOG BA	50 000	50 000
AKSJER I MS KYSTVEIEN AS	9 000	0
AKSJER A/S BATTERIRETUR	8 000	8 000
AKSJER I GULLKNAPP AS	15 000	15 000
<b>Sum Investeringer i aksjer og andeler</b>	<b>82 000</b>	<b>73 000</b>

### Note 9 - Varelager

Varelageret er nedskrevet for ukurans med kr 7 402 000 i år, mot kr 7 352 000 i fjor.

### Note 10 - Kundefordringer

Det er avsatt kr 500 000 til dekning av eventuelle fremtidige tap på fordringer. Avsetningen baserer seg på både individuelle vurderinger og generelle avsetninger.

### Note 11 - Andre markedsbaserte finansielle instr.

SR-BANK AKSJE- OG RENTEFOND	12 920 410	13 786 845
GARANTUM PLASSERING NORDISK	468 000	468 000
<b>Sum Andre markedsbaserte finansielle instr.</b>	<b>13 388 410</b>	<b>14 254 845</b>

SR-Bank aksje og rentefond er regulert til markedsverdi.

### Note 12 - Bankinnskudd mv.

Av selskapets bankinnskudd er kr 930 184 bundet for innbetaling av skattetrekk.



## BEMA AS

## Kontantstrømoppstilling

	Note	2022	2021
<b>Kontantstrømmer fra operasjonelle aktiviteter</b>			
Resultat før skattekostnad		9 965 844	21 596 738
- Periodens betalte skatt		4 573 529	3 646 531
+ Tap / - Vinning ved salg av anleggsmidler		(152 000)	0
+ Ordinære avskrivninger		1 211 059	1 638 352
+/- Endring i varelager		(2 288 000)	(2 694 000)
+/- Endring i kundefordringer		(3 350 358)	(1 680 948)
+/- Endring i leverandørgjeld		841 816	(1 314 658)
+/- Endring i andre tidsavgrensingsposter		307 451	1 733 560
= Nto. kontantstrøm fra operasjonelle aktiviteter		<b>1 962 283</b>	<b>15 632 513</b>
<b>Kontantstrømmer fra investeringsaktiviteter</b>			
- Utbetalinger ved kjøp av varige driftsmidler		347 676	828 852
- Utbet. ved kjøp av aksjer og andeler		109 328	0
= Nto. kontantstrøm fra investeringsaktiviteter		<b>(457 004)</b>	<b>(828 852)</b>
<b>Kontantstrømmer fra finansieringsaktiviteter</b>			
+/- Netto endring i kassekreditt		(186 572)	186 572
- Utbetalinger av utbytte		10 000 000	10 000 000
= Nto. kontantstrøm fra finansieringsaktiviteter		<b>(10 186 572)</b>	<b>(9 813 428)</b>
= Netto endring i kontanter mv		<b>(8 681 292)</b>	<b>4 990 234</b>
+ Beholdning av kontanter 01.01.		20 354 137	15 363 903
= Kontantbeholdning 31.12.		<b>11 672 845</b>	<b>20 354 137</b>
<b>Kontantbeholdning mv framkommer slik:</b>			
Kontanter og bankinnskudd pr 31.12.		10 742 661	19 123 958
+ Skattetrekkinnskudd o.l. pr 31.12.		930 184	1 230 179
= Beholdning av kontanter mv 31.12.		<b>11 672 845</b>	<b>20 354 137</b>