



ÅRSREGNSKAPET FOR REGNSKAPSÅRET 2021 - GENERELL INFORMASJON

Enheten

Organisasjonsnummer:	989 121 405
Organisasjonsform:	Aksjeselskap
Foretaksnavn:	GME LUND HOLDING AS
Forretningsadresse:	Klevaveien 19C 1719 GREÅKER

Regnskapsår

Årsregnskapets periode:	01.01.2021 - 31.12.2021
-------------------------	-------------------------

Konsern

Mørselskap i konsern:	Ja
Konsernregnskap lagt ved:	Ja

Regnskapsregler

Regler for små foretak benyttet:	Ja
Benyttet ved utarbeidelsen av årsregnskapet til selskapet:	Regnskapslovens alminnelige regler
Benyttet ved utarbeidelsen av årsregnskapet til konsernet:	Regnskapslovens alminnelige regler

Årsregnskapet fastsatt av kompetent organ

Bekreftet av representant for selskapet:	Geir Lund
Dato for fastsettelse av årsregnskapet:	30.05.2022

Grunnlag for avgivelse

År 2021: Årsregnskapet er elektronisk innlevert
År 2020: Tall er hentet fra elektronisk innlevert årsregnskap fra 2021

Det er ikke krav til at årsregnskapet m.v. som sendes til Regnskapsregisteret er undertegnet. Kontrollen på at dette er utført ligger hos revisor/enhetens øverste organ. Sikkerheten ivaretas ved at innsender har rolle/rettighet for innsending av årsregnskapet via Altinn, og ved at det bekreftes at årsregnskapet er fastsatt av kompetent organ.

Brønnøysundregistrene, 25.08.2023



Resultatregnskap

Beløp i: NOK	Note	2021	2020
RESULTATREGNSKAP			
Salgsinntekt	7		
Kostnader			
Annen driftskostnad	8	230 724	131 111
Sum kostnader		230 724	131 111
Driftsresultat		-230 724	-131 111
Finansinntekter og finanskostnader			
Inntekt på investering i datterselskap		11 337 000	7 000 000
Renteinntekt fra foretak i samme konsern	9		
Annen renteinntekt	9	58 384	208 951
Annen finansinntekt		4 133	164 433
Sum finansinntekter		11 399 517	7 373 384
Annen rentekostnad		168 936	166 342
Annen finanskostnad			158 772
Sum finanskostnader		168 936	325 114
Netto finans		11 230 580	7 048 270
Ordinært resultat før skattekostnad		10 999 856	6 917 160
Skattekostnad på ordinært resultat	10	-32	-18 050
Ordinært resultat etter skattekostnad		10 999 888	6 935 209
Årsresultat		10 999 888	6 935 209
Årsresultat etter minoritetsinteresser		10 999 888	6 935 209
Totalresultat		10 999 888	6 935 209
Overføringer og disponeringer			
Ordinært utbytte	11	6 000 000	
Tilleggsutbytte	11	16 000 000	9 000 000
Overført fra annen egenkapital	11	-11 000 112	-2 064 791
Sum overføringer og disponeringer		10 999 888	6 935 209



Resultatregnskap

Beløp i: NOK	Note	2021	2020
---------------------	-------------	-------------	-------------



Balanse

Beløp i: NOK	Note	2021	2020
BALANSE - EIENDELER			
Anleggsmidler			
Immaterielle eiendeler			
Utsatt skattefordel	10		
Finansielle anleggsmidler			
Investering i datterselskap	12	3 840 477	3 840 477
Andre langsiktige fordringer	9	4 000 000	4 000 000
Sum finansielle anleggsmidler		7 840 477	7 840 477
Sum anleggsmidler		7 840 477	7 840 477
Omløpsmidler			
Varer			
Fordringer			
Andre kortsiktige fordringer	9	19 117 293	25 117 192
Sum fordringer		19 117 293	25 117 192
Bankinnskudd, kontanter og lignende			
Bankinnskudd, kontanter o.l.	9, 13	35 867 755	12 772 591
Sum bankinnskudd, kontanter og lignende		35 867 755	12 772 591
Sum omløpsmidler		54 985 048	37 889 782
SUM EIENDELER		62 825 525	45 730 259
BALANSE - EGENKAPITAL OG GJELD			
Egenkapital			
Innskutt egenkapital			
Aksjekapital	11, 14	30 000	30 000
Annen innskutt egenkapital	11	5 537 876	5 537 876
Sum innskutt egenkapital		5 567 876	5 567 876



Balanse

Beløp i: NOK	Note	2021	2020
Opptjent egenkapital			
Annen egenkapital		19 696 306	30 696 418
Udisponert resultat			
Sum opptjent egenkapital		19 696 306	30 696 418
Sum egenkapital	11	25 264 182	36 264 294
Gjeld			
Langsiktig gjeld			
Utsatt skatt	10	791 231	791 263
Sum avsetninger for forpliktelser		791 231	791 263
Annen langsiktig gjeld			
Sum langsiktig gjeld		791 231	791 263
Kortsiktig gjeld			
Gjeld til kredittinstitusjoner		3 503 170	4 638 559
Leverandørgjeld		12 500	20 000
Betalbar skatt	10, 15		
Utbytte		6 000 000	
Kortsiktig konserngjeld		16 890 173	
Annen kortsiktig gjeld	9	10 364 269	4 016 144
Sum kortsiktig gjeld		36 770 112	8 674 703
Sum gjeld		37 561 343	9 465 966
SUM EGENKAPITAL OG GJELD		62 825 525	45 730 259



Konsernets resultatregnskap

Beløp i: NOK	Note	2021	2020
RESULTATREGNSKAP			
Inntekter			
Salgsinntekt	1, 2	361 217 377	321 101 582
Annen driftsinntekt		289 158	12 000
Sum inntekter		361 506 535	321 113 582
Kostnader			
Endring i beholdning av varer under tilvirkning og ferdig tilvirkede varer		-133 337	128 814
Varekostnad		215 194 428	205 188 054
Lønnskostnad	3	81 127 174	74 357 448
Avskrivning av driftsmidler og immaterielle eiendeler	5	2 787 622	2 287 150
Annen driftskostnad	3, 10	37 256 829	24 986 550
Sum kostnader		336 232 716	306 948 017
Driftsresultat		25 273 819	14 165 565
Finansinntekter og finanskostnader			
Renteinntekt fra foretak i samme konsern	11		
Annen renteinntekt	11	298 735	539 380
Annen finansinntekt	14	2 048 287	3 270 018
Sum finansinntekter		2 347 022	3 809 398
Annen rentekostnad		183 232	355 147
Annen finanskostnad	14	2 028 167	3 404 510
Sum finanskostnader		2 211 399	3 759 657
Netto finans		135 624	49 741
Ordinært resultat før skattekostnad	13	25 409 443	14 215 307
Skattekostnad på ordinært resultat	13	5 196 165	3 106 051
Ordinært resultat etter skattekostnad		20 213 278	11 109 255
Årsresultat	8	20 213 278	11 109 255
Årsresultat etter minoritetsinteresser		20 213 278	11 109 255



Konsernets resultatregnskap

Beløp i: NOK	Note	2021	2020
Totalresultat		20 213 278	11 109 255
Overføringer og disponeringer			
Ordinært utbytte	8, 8	22 000 000	9 000 000
Overført fra annen egenkapital	8	-1 786 722	2 109 255
Sum overføringer og disponeringer		20 213 278	11 109 255



Konsernets balanse

Beløp i: NOK	Note	2021	2020
BALANSE - EIENDELER			
Anleggsmidler			
Immaterielle eiendeler			
Varige driftsmidler			
Tomter, bygninger o.a. fast eiendom	5, 12	34 850 692	35 702 333
Driftsløsøre, inventar o.a. utstyr	5, 12	8 096 003	5 518 670
Sum varige driftsmidler		42 946 695	41 221 003
Finansielle anleggsmidler			
Investering i datterselskap	7		
Investeringer i aksjer og andeler	7	254 730	254 730
Andre langsiktige fordringer	11		
Sum finansielle anleggsmidler		254 730	254 730
Sum anleggsmidler		43 201 425	41 475 733
Omløpsmidler			
Varer			
Sum varer	6, 12	59 151 430	46 004 780
Fordringer			
Kundefordringer	12	36 788 086	31 447 033
Andre kortsiktige fordringer	11	7 892 260	16 283 725
Sum fordringer		44 680 347	47 730 758
Bankinnskudd, kontanter og lignende			
Bankinnskudd, kontanter o.l.	4	48 887 047	43 849 515
Sum bankinnskudd, kontanter og lignende		48 887 047	43 849 515
Sum omløpsmidler		123 143 109	114 582 663
SUM EIENDELER		166 344 533	156 058 396

BALANSE - EGENKAPITAL OG GJELD



Konsernets balanse

Beløp i: NOK	Note	2021	2020
Egenkapital			
Innskutt egenkapital			
Aksjekapital	8, 9	30 000	30 000
Annen innskutt egenkapital	8	5 537 876	5 537 876
Sum innskutt egenkapital		5 567 876	5 567 876
Opptjent egenkapital			
Annen egenkapital	8	69 659 384	71 446 106
Udisponert resultat			
Sum opptjent egenkapital		69 659 384	71 446 106
Sum egenkapital		75 227 260	77 013 982
Gjeld			
Langsiktig gjeld			
Utsatt skatt	13	2 281 736	2 571 953
Sum avsetninger for forpliktelser		2 281 736	2 571 953
Annen langsiktig gjeld			
Gjeld til kredittinstitusjoner	12	9 562 500	11 687 500
Sum annen langsiktig gjeld		9 562 500	11 687 500
Sum langsiktig gjeld		11 844 236	14 259 453
Kortsiktig gjeld			
Gjeld til kredittinstitusjoner	12	11 599 178	11 835 412
Leverandørgjeld		30 908 653	23 882 129
Betalbar skatt	13	3 663 524	3 147 510
Skyldig offentlige avgifter		6 301 528	5 419 665
Utbytte		6 000 000	
Annen kortsiktig gjeld	11	20 800 156	20 500 245
Sum kortsiktig gjeld		79 273 038	64 784 961
Sum gjeld		91 117 274	79 044 414
SUM EGENKAPITAL OG GJELD		166 344 533	156 058 396



Brønnøysundregistrene

ÅRSREGNSKAP FOR REGNSKAPSÅRET 2021 - GENERELL INFORMASJON

Journalnummer: 2022 691326

Enheten

Organisasjonsnummer: 989 121 405
Organisasjonsform: Aksjeselskap
Foretaksnavn: GME LUND HOLDING AS
Forretningsadresse: Klevaveien 19C
1719 GREÅKER

Regnskapsår

Årsregnskapets periode: 01.01.2021 - 31.12.2021

Konsern

Morselskap i konsern: Ja
Konsernregnskap lagt ved: Ja

Regnskapsregler

Regler for små foretak benyttet: Ja
Benyttet ved utarbeidelsen av
årsregnskapet til selskapet: Regnskapslovens alminnelige regler
Benyttet ved utarbeidelsen av
årsregnskapet til konsernet: Regnskapslovens alminnelige regler

Årsregnskapet fastsatt av kompetent organ

Bekreftet av representant for selskapet: Geir Lund
Dato for fastsettelse av årsregnskapet: 30.05.2022

Grunnlag for avgivelse

År 2021: Årsregnskap er elektronisk innlevert.
År 2020: Tall er hentet fra elektronisk innlevert årsregnskap fra 2021.

Det er ikke krav til at årsregnskapet m.v. som sendes til Regnskapsregisteret er undertegnet. Kontrollen på at dette er utført ligger hos revisor/enhetens øverste organ. Sikkerheten ivaretas ved at innsender har rolle/rettighet for innsending av årsregnskapet via Altinn, og ved at det bekreftes at årsregnskapet er fastsatt av kompetent organ.

Brønnøysundregistrene, 25.07.2022



Organisasjonsnr: 989 121 405
GME LUND HOLDING AS

RESULTATREGNSKAP

Beløp i: NOK	Note	2021	2020
RESULTATREGNSKAP			
Salgsinntekt	7		
Kostnader			
Annen driftskostnad	8	230 724	131 111
Sum kostnader		230 724	131 111
Driftsresultat		-230 724	-131 111
Finansinntekter og finanskostnader			
Inntekt på investering i datterselskap		11 337 000	7 000 000
Renteinntekt fra foretak i samme konsern	9		
Annen renteinntekt	9	58 384	208 951
Annen finansinntekt		4 133	164 433
Sum finansinntekter		11 399 517	7 373 384
Annen rentekostnad		168 936	166 342
Annen finanskostnad			158 772
Sum finanskostnader		168 936	325 114
Netto finans		11 230 580	7 048 270
Ordinært resultat før skattekostnad		10 999 856	6 917 160
Skattekostnad på ordinært resultat	10	-32	-18 050
Ordinært resultat etter skattekostnad		10 999 888	6 935 209
Årsresultat		10 999 888	6 935 209
Årsresultat etter minoritetsinteresser		10 999 888	6 935 209
Totalresultat		10 999 888	6 935 209
Overføringer og disponeringer			
Ordinært utbytte	11	6 000 000	
Tilleggsutbytte	11	16 000 000	9 000 000
Overført fra annen egenkapital	11	-11 000 112	-2 064 791
Sum overføringer og disponeringer		10 999 888	6 935 209



Organisasjonsnr: 989 121 405
GME LUND HOLDING AS

BALANSE

<u>Beløp i: NOK</u>	<u>Note</u>	<u>2021</u>	<u>2020</u>
BALANSE - EIENDELER			
Anleggsmidler			
Immaterielle eiendeler			
Utsatt skattefordel	10		
Finansielle anleggsmidler			
Investering i datterselskap	12	3 840 477	3 840 477
Andre langsiktige fordringer	9	4 000 000	4 000 000
Sum finansielle anleggsmidler		7 840 477	7 840 477
Sum anleggsmidler		7 840 477	7 840 477
Omløpsmidler			
Varer			
Fordringer			
Andre kortsiktige fordringer	9	19 117 293	25 117 192
Sum fordringer		19 117 293	25 117 192
Bankinnskudd, kontanter og lignende			
Bankinnskudd, kontanter o. l.	9, 13	35 867 755	12 772 591
Sum bankinnskudd, kontanter og lignende		35 867 755	12 772 591
Sum omløpsmidler		54 985 048	37 889 782
SUM EIENDELER		62 825 525	45 730 259
BALANSE - EGENKAPITAL OG GJELD			
Egenkapital			
Innskutt egenkapital			
Aksjekapital	11, 14	30 000	30 000
Annen innskutt egenkapital	11	5 537 876	5 537 876
Sum innskutt egenkapital		5 567 876	5 567 876
Opptjent egenkapital			
Annen egenkapital		19 696 306	30 696 418
Udisponert resultat			
Sum opptjent egenkapital		19 696 306	30 696 418
Sum egenkapital	11	25 264 182	36 264 294



Gjeld			
Langsiktig gjeld			
Utsatt skatt	10	791 231	791 263
Sum avsetninger for forpliktelses		791 231	791 263
Annen langsiktig gjeld			
Sum langsiktig gjeld		791 231	791 263
Kortsiktig gjeld			
Gjeld til			
kredittinstitusjoner		3 503 170	4 638 559
Leverandørgjeld		12 500	20 000
Betalbar skatt	10, 15		
Utbytte		6 000 000	
Kortsiktig konserngjeld		16 890 173	
Annen kortsiktig gjeld	9	10 364 269	4 016 144
Sum kortsiktig gjeld		36 770 112	8 674 703
Sum gjeld		37 561 343	9 465 966
SUM EGENKAPITAL OG GJELD		62 825 525	45 730 259



Organisasjonsnr: 989 121 405
GME LUND HOLDING AS

KONSERNRESULTATREGNSKAP

Beløp i: NOK	Note	2021	2020
RESULTATREGNSKAP			
Inntekter			
Salgsinntekt	1, 2	361 217 377	321 101 582
Annen driftsinntekt		289 158	12 000
Sum inntekter		361 506 535	321 113 582
Kostnader			
Endring i beholdning av varer under tilvirkning og ferdig tilvirkede varer		-133 337	128 814
Varekostnad		215 194 428	205 188 054
Lønnskostnad	3	81 127 174	74 357 448
Avskrivning av driftsmidler og immaterielle eiendeler	5	2 787 622	2 287 150
Annen driftskostnad	3, 10	37 256 829	24 986 550
Sum kostnader		336 232 716	306 948 017
Driftsresultat		25 273 819	14 165 565
Finansinntekter og finanskostnader			
Renteinntekt fra foretak i samme konsern	11		
Annen renteinntekt	11	298 735	539 380
Annen finansinntekt	14	2 048 287	3 270 018
Sum finansinntekter		2 347 022	3 809 398
Annen rentekostnad		183 232	355 147
Annen finanskostnad	14	2 028 167	3 404 510
Sum finanskostnader		2 211 399	3 759 657
Netto finans		135 624	49 741
Ordinært resultat før skattekostnad	13	25 409 443	14 215 307
Skattekostnad på ordinært resultat	13	5 196 165	3 106 051
Ordinært resultat etter skattekostnad		20 213 278	11 109 255
Årsresultat	8	20 213 278	11 109 255
Årsresultat etter minoritetsinteresser		20 213 278	11 109 255
Totalresultat		20 213 278	11 109 255
Overføringer og disponeringer			



Ordinært utbytte	8, 8	22 000 000	9 000 000
Overført fra annen egenkapital	8	-1 786 722	2 109 255
Sum overføringer og disponeringer		20 213 278	11 109 255



Organisasjonsnr: 989 121 405
GME LUND HOLDING AS

KONSERNBALANSE

Beløp i: NOK	Note	2021	2020
BALANSE - EIENDELER			
Anleggsmidler			
Immaterielle eiendeler			
Varige driftsmidler			
Tomter, bygninger o.a. fast eiendom			
	5, 12	34 850 692	35 702 333
Driftsløsøre, inventar o. a. utstyr			
	5, 12	8 096 003	5 518 670
Sum varige driftsmidler			
		42 946 695	41 221 003
Finansielle anleggsmidler			
Investering i datterselskap			
	7		
Investeringer i aksjer og andeler			
	7	254 730	254 730
Andre langsiktige fordringer			
	11		
Sum finansielle anleggsmidler			
		254 730	254 730
Sum anleggsmidler			
		43 201 425	41 475 733
Omløpsmidler			
Varer			
Sum varer			
	6, 12	59 151 430	46 004 780
Fordringer			
Kundefordringer			
	12	36 788 086	31 447 033
Andre kortsiktige fordringer			
	11	7 892 260	16 283 725
Sum fordringer			
		44 680 347	47 730 758
Bankinnskudd, kontanter og lignende			
Bankinnskudd, kontanter o. l.			
	4	48 887 047	43 849 515
Sum bankinnskudd, kontanter og lignende			
		48 887 047	43 849 515
Sum omløpsmidler			
		123 143 109	114 582 663
SUM EIENDELER			
		166 344 533	156 058 396

BALANSE - EGENKAPITAL OG GJELD

Egenkapital
Innskutt egenkapital



Aksjekapital	8, 9	30 000	30 000
Annen innskutt egenkapital	8	5 537 876	5 537 876
Sum innskutt egenkapital		5 567 876	5 567 876
Opptjent egenkapital			
Annen egenkapital	8	69 659 384	71 446 106
Udisponert resultat			
Sum opptjent egenkapital		69 659 384	71 446 106
Sum egenkapital		75 227 260	77 013 982
Gjeld			
Langsiktig gjeld			
Utsatt skatt	13	2 281 736	2 571 953
Sum avsetninger for forpliktelses		2 281 736	2 571 953
Annen langsiktig gjeld			
Gjeld til kredittinstitusjoner	12	9 562 500	11 687 500
Sum annen langsiktig gjeld		9 562 500	11 687 500
Sum langsiktig gjeld		11 844 236	14 259 453
Kortsiktig gjeld			
Gjeld til kredittinstitusjoner	12	11 599 178	11 835 412
Leverandørgjeld		30 908 653	23 882 129
Betalbar skatt	13	3 663 524	3 147 510
Skyldig offentlige avgifter		6 301 528	5 419 665
Utbytte		6 000 000	
Annen kortsiktig gjeld	11	20 800 156	20 500 245
Sum kortsiktig gjeld		79 273 038	64 784 961
Sum gjeld		91 117 274	79 044 414
SUM EGENKAPITAL OG GJELD		166 344 533	156 058 396



Organisasjonsnr: 989 121 405
GME LUND HOLDING AS

NOTEOPPLYSNINGER - SELSKAP - alle poster oppgitt i hele tall

Note

Antall aksjer og aksjeeiere

Note

Antall årsverk i regnskapsåret

Virksomheten har hatt følgende antall årsverk:
0.00

Omløpsmidler Startdato Sluttdato Endring

Skattemessig fremf.undersk. Startdato Sluttdato Endring

Kortsiktig gjeld Startdato Sluttdato Endring



Organisasjonsnr: 989 121 405
GME LUND HOLDING AS

NOTEOPPLYSNINGER - KONSERN

- alle poster oppgitt i hele tall



Årsberetning 2021 for GME LUND HOLDING AS

Org.nr: 989 121 405

Virksomhetens art

GME Lund Holding AS er et investeringsselskap i Sarpsborg og er konsernspiss i et konsern hvor datterselskapene hovedsakelig driver med produksjon og salg av næringsmidler. Selskapet har forretningslokale i Sarpsborg.

Utvikling i resultat og stilling

Selskapsregnskapet viser for 2021 et resultat på 10,9 MNOK og en egenkapital på kr 25,2 MNOK. Til sammenligning var resultatet året før på 6,9 MNOK. EK-andelen er på 55% mot 79% i fjor. Konsernregnskapet viser for 2021 et resultat på kr 20,2 MNOK og egenkapital på kr 75,2 MNOK, noe som tilsvarer en EK-andel på 45%. Resultatet i konsernet i fjor var på 11,1 MNOK og konsernet hadde da en EK-andel på 49%. Omsetningen i konsernet er økt fra 321 MNOK i fjor til 361 MNOK i 2021. Styret er tilfreds med datterselskapenes omsetning og konsernets aktivitet.

Rettvisende oversikt

Styret mener at selskapsregnskapet og konsernregnskapet gir et rettvisende bilde av GME Lund Holding AS og konsernets eiendeler og gjeld, finansielle stilling og resultat. Styret kjenner ikke til noen forhold av betydning for å bedømme selskapets stilling og resultat som ikke fremgår av årsregnskapet. Det har heller ikke inntrådt forhold etter regnskapsårets slutt som etter styrets vurdering har betydning for bedømmelsen av selskapets stilling.

Redegjørelse for foretakets utsikter

I datterselskapene til konsernet rapporteres om fokus på renovering og tiltak for å møte konkurranse og komme i posisjon. De vil fortsette å utvikle sitt produktspekter og foreta løpende tilpasninger i markedet. Styret er tilfreds med konsernets aktivitet og utvikling totalt sett. I et av datterselskapene har man pågående forskning- og utviklingsaktiviteter som blant annet skal sikre fremtidig inntjening. Konsernets selskaper opererer i markeder med høy konkurranse og ser derfor behov for å investere i nødvendig kompetanse slik at man opprettholder konkurransekraften.

Finansiell risiko, markedsrisiko og likviditet

Selskaper i konsernet har kjøp- og salgstransaksjoner i utenlandsk valuta, og er dermed utsatt for risiko knyttet til valutavigninger. Det jobbes løpende med tiltak som skal redusere denne risikoen. Konsernet som helhet er sterkt egenkapitalfinansiert. Likviditeten har gjennomgående vært god. Styret mener selskapet og konsernet generelt har den finansielle styrken som kreves for å møte utfordringene det står ovenfor og anser den finansielle risikoen som lav. Forholdstallet omløpsmidler i prosent av kortsiktig gjeld utgjør for selskapet 1,9 og for konsernet 1,6.

Fortsatt drift

Styret er tilfreds med inntjeningen i konsernet. Styret mener konsernet og produktspekteret er godt innarbeidet i markedet for helsekostprodukter, og styret ser positivt på den videre drift.

Koronapandemien har ikke hatt vesentlig negativ betydning for morselskapets eller konsernets regnskap for 2021. Hendelsen har heller ikke hatt vesentlig negativ betydning for selskapets eller konsernets stilling og resultat i perioden mellom balansedagen og tidspunktet for avleggelse av årsregnskapene. Konsernet har opprettholdt normal drift gjennom 2021 og så langt i 2022 og har ikke sett tendenser til vesentlig nedgang i etterspørsel etter varer til tross for at varene omsettes i dagligvarebransjen i siste ledd og det der vil være naturlig å forvente et noe endret handlemønster under pandemien.



Dette med unntak av en midlertidig nedgang i en kortere periode i starten av pandemien for et av datterselskapene. Det har ikke vært behov for permitteringer i noen av konsernets selskaper.

Hendelsen anses ikke å ha skapt vesentlig usikkerhet om foretakets evne til fortsatt drift. Årsregnskapet for morselskapet og konsernregnskapet er derfor avlagt under forutsetning om fortsatt drift.

Arbeidsmiljø og likestilling

GME Lund Holding AS har ingen ansatte. Selskapets styre består av to kvinner og to menn.

Konsernet har i 2021 hatt 165 ansatte, hvorav 93 kvinner og 72 menn. I samsvar med lover og forskrifter blir det ført en oversikt over sykefravær. Sykefraværet har i 2021 vært på 8,34%. Det har ikke forekommet skader eller arbeidsulykker i løpet av året. Arbeidsmiljøet og den generelle trivsel på arbeidsplassen er god, og sykefraværet har i løpet av året vært på et lavt nivå. Styret anser arbeidsmiljøet som tilfredsstillende.

Det er også overvekt av kvinner i administrative stillinger og lederstillinger. Ledelsen jobber aktivt med en strategi som skal bidra til å sikre likestilling mellom kjønnene.

Gjennomsnittslønnen for kvinner og menn i heltidsstillinger utgjorde for det største selskapet med 89% av de ansatte henholdsvis TNOK 336 og TNOK 402. Konsernet har totalt 11 ansatte i deltidsstillinger, av disse er 5 kvinner. Konsernet har som policy at arbeid av lik verdi skal gi lik lønn.

Konsernet arbeider aktivt, målrettet og planmessig for likestilling innenfor virksomheten. Man er kjent med kravene i Likestilling og diskrimineringsloven hva gjelder aktivitetsplikt og redegjøringsplikt.

Aktivitetsplikten er forankret og ivaretatt av selskapets styre og ledelse. Mye av dette arbeidet er implementert gjennom konsernets HMS- arbeid av både forebyggende og avdekkende karakter.

Ved rekruttering, både internt og eksternt prioriteres personlige kvalifikasjoner fremfor kjønn. Det underrepresenterte kjønn vil i større grad bli oppfordret til å søke. På den måten vil selskapet forsøke å øke kvinneandelen i de stillingskategorier hvor denne er særskilt lav.

Tiltak for å hindre diskriminering m.v.

Konsernet arbeider aktivt for å fremme likestilling, sikre like muligheter og rettigheter og hindre diskriminering på grunn av etnisitet, nasjonal opprinnelse, avstamning, hudfarge, språk, religion og livssyn. For å bidra til dette, har bedriften blant annet etablert rutiner for rekruttering, hvor søkere fra underrepresenterte grupper oppfordres til å søke. Det er også foretatt en gjennomgang av kriteriene for karriereutvikling og lederstillinger i bedriften.

Styreansvarsforsikring

Det er ikke tegnet styreansvarsforsikring for inneværende år, men dette vil bli vurdert i tiden som kommer.


Ytre miljø

Selskapets og konsernets virksomhet forurenser ikke det ytre miljø. Selskapene er kun eksponert for forurensning som er vanlig for denne type industrivirksomhet. Det jobbes løpende med investeringer og tiltak for bl.a. å ivareta selskapets samfunnsansvar slik at det ytre miljøet blir belastet på et minimum for en industribedrift av denne typen.




Rolvseøy, 30.05.2022


Styret for GME Lund Holding AS




Geir Lund
Styremedlem/ daglig leder




Mette Lund
Styreleder



Eline Lund
Styremedlem



Geir Andreas Lund
Styremedlem



Markus Lund
Styremedlem



BDO AS
Wilbergjordet 2
Postboks 812
1609 Fredrikstad

Uavhengig revisors beretning

Til generalforsamlingen i Gme Lund Holding AS

Konklusjon

Vi har revidert Gme Lund Holding AS sitt årsregnskap.

Årsregnskapet består av:

- Selskapsregnskapet, som består av balanse per 31. desember 2021, resultatregnskap og kontantstrømoppstilling for regnskapsåret avsluttet per denne datoen og noter, herunder et sammendrag av viktige regnskapsprinsipper, og
- Konsernregnskapet, som består av balanse per 31. desember 2021, resultatregnskap og kontantstrømoppstilling for regnskapsåret avsluttet per denne datoen og noter, herunder et sammendrag av viktige regnskapsprinsipper.

Etter vår mening:

- Oppfyller årsregnskapet gjeldende lovkrav
- Gir selskapsregnskapet et rettvise bilde av selskapets finansielle stilling per 31. desember 2021 og av dets resultater og kontantstrømmer for regnskapsåret som ble avsluttet per denne datoen i samsvar med regnskapslovens regler og god regnskapsskikk i Norge, og
- Gir konsernregnskapet et rettvise bilde av konsernets finansielle stilling per 31. desember 2021 og av dets resultater og kontantstrømmer for regnskapsåret som ble avsluttet per denne datoen i samsvar med regnskapslovens regler og god regnskapsskikk i Norge.

Grunnlag for konklusjonen

Vi har gjennomført revisjonen i samsvar med de internasjonale revisjonsstandardene International Standards on Auditing (ISA-ene). Våre oppgaver og plikter i henhold til disse standardene er beskrevet nedenfor under Revisors oppgaver og plikter ved revisjonen av årsregnskapet. Vi er uavhengige av selskapet og konsernet slik det kreves i lov, forskrift og International Code of Ethics for Professional Accountants (inkludert internasjonale uavhengighetsstandarder) utstedt av the International Ethics Standards Board for Accountants (IESBA-reglene), og vi har overholdt våre øvrige etiske forpliktelser i samsvar med disse kravene. Innhentet revisjonsbevis er etter vår vurdering tilstrekkelig og hensiktsmessig som grunnlag for vår konklusjon.

Annen informasjon

Styret og daglig leder (ledelsen) er ansvarlig for annen informasjon. Annen informasjon består av årsberetningen. Vår konklusjon om årsregnskapet ovenfor dekker ikke annen informasjon.

I forbindelse med revisjonen av årsregnskapet er det vår oppgave å lese annen informasjon. Formålet er å vurdere hvorvidt det foreligger vesentlig inkonsistens mellom annen informasjon og årsregnskapet og den kunnskap vi har opparbeidet oss under revisjonen av årsregnskapet, eller hvorvidt informasjon i annen informasjon ellers fremstår som vesentlig feil.



Vi har plikt til å rapportere dersom annen informasjon fremstår som vesentlig feil. Vi har ingenting å rapportere i så henseende.

Konklusjon om årsberetningen

Basert på kunnskapen vi har opparbeidet oss i revisjonen, mener vi at årsberetningen

- er konsistent med årsregnskapet og
- inneholder de opplysninger som skal gis i henhold til gjeldende lovkrav.

Styret og daglig leders ansvar for årsregnskapet

Styret og daglig leder (ledelsen) er ansvarlig for å utarbeide årsregnskapet og for at det gir et rettviseende bilde i samsvar med regnskapslovens regler og god regnskapsskikk i Norge. Ledelsen er også ansvarlig for slik intern kontroll som den finner nødvendig for å kunne utarbeide et årsregnskap som ikke inneholder vesentlig feilinformasjon, verken som følge av misligheter eller utilsiktede feil.

Ved utarbeidelsen av årsregnskapet må ledelsen ta standpunkt til selskapets og konsernets evne til fortsatt drift og opplyse om forhold av betydning for fortsatt drift. Forutsetningen om fortsatt drift skal legges til grunn for årsregnskapet så lenge det ikke er sannsynlig at virksomheten vil bli avvirket.

Revisors oppgaver og plikter ved revisjonen av årsregnskapet

Vårt mål er å oppnå betryggende sikkerhet for at årsregnskapet som helhet ikke inneholder vesentlig feilinformasjon, verken som følge av misligheter eller utilsiktede feil, og å avgi en revisjonsberetning som inneholder vår konklusjon. Betryggende sikkerhet er en høy grad av sikkerhet, men ingen garanti for at en revisjon utført i samsvar ISA-ene, alltid vil avdekke vesentlig feilinformasjon som eksisterer. Feilinformasjon kan oppstå som følge av misligheter eller utilsiktede feil. Feilinformasjon blir vurdert som vesentlig dersom den enkeltvis eller samlet med rimelighet kan forventes å påvirke økonomiske beslutninger som brukerne foretar basert på årsregnskapet.

For videre beskrivelse av revisors oppgaver og plikter vises det til:

<https://revisorforeningen.no/revisjonsberetninger>

Fredrikstad, 30. mai 2022

BDO AS

Ole Jørgen Winther
statsautorisert revisor



Konsernregnskap 2021

GME LUND HOLDING AS

Organisasjonsnr: 989 121 405





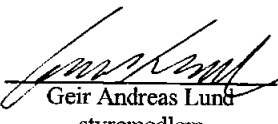


Resultatregnskap					
GME LUND HOLDING AS					
Morselskap				Konsern	
2021	2020		Note	2021	2020
		Driftsinntekter og driftskostnader			
0	0	Salgsinntekt	1, 2	361 217 377	321 101 582
0	0	Annen driftsinntekt		289 158	12 000
<u>0</u>	<u>0</u>	Sum driftsinntekter		<u>361 506 535</u>	<u>321 113 582</u>
0	0	Varekostnad		215 194 428	205 188 054
0	0	End. beh. varer u.tilv. og ferdigv.		-133 337	128 814
0	0	Lønnskostnad	3	81 127 174	74 357 448
0	0	Avskrivning av driftsmidler og i	5	2 787 622	2 287 150
230 724	131 111	Annen driftskostnad	3, 10	37 256 829	24 986 550
<u>230 724</u>	<u>131 111</u>	Sum driftskostnader		<u>336 232 716</u>	<u>306 948 017</u>
<u>-230 724</u>	<u>-131 111</u>	Driftsresultat		<u>25 273 819</u>	<u>14 165 565</u>
		Finansinntekter og finanskostnader			
11 337 000	7 000 000	Inntekt på investering i datterselsk		0	0
58 384	208 951	Annen renteinntekt	11	298 735	539 380
4 133	164 433	Annen finansinntekt	14	2 048 287	3 270 018
168 936	166 342	Annen rentekostnad		183 232	355 147
0	158 772	Annen finanskostnad	14	2 028 167	3 404 510
<u>11 230 580</u>	<u>7 048 270</u>	Resultat av finansposter		<u>135 624</u>	<u>49 741</u>
<u>10 999 856</u>	<u>6 917 160</u>	Ordinært resultat før skatteko:	13	<u>25 409 443</u>	<u>14 215 307</u>
-32	-18 050	Skattekostnad på ordinært resultat	13	5 196 165	3 106 051
<u>10 999 888</u>	<u>6 935 209</u>	Årsresultat	8	<u>20 213 278</u>	<u>11 109 255</u>
6 000 000	0	Avsatt til utbytte	8	6 000 000	0
16 000 000	9 000 000	Tilleggsutbytte	8	16 000 000	9 000 000
11 000 112	2 064 791	Overført fra annen egenkapital	8	1 786 722	-2 109 255
<u>10 999 888</u>	<u>6 935 209</u>	Sum disponert		<u>20 213 278</u>	<u>11 109 255</u>



Balanse					
GME LUND HOLDING AS					
Morselskap				Konsern	
2021	2020		Note	2021	2020
		Eiendeler			
		Anleggsmidler			
		Varige driftsmidler			
0	0	Tomter, bygninger o.a. fast eier	5, 12	34 850 692	35 702 333
0	0	Driftsløsøre, inventar o.a. utsty	5, 12	8 096 003	5 518 670
0	0	Sum varige driftsmidler		42 946 695	41 221 003
3 840 477	3 840 477	Investeringer i datterselskap	7	0	0
0	0	Investeringer i aksjer og andele	7	254 730	254 730
4 000 000	4 000 000	Obligasjoner		0	0
7 840 477	7 840 477	Sum finansielle anleggsmidler		254 730	254 730
7 840 477	7 840 477	Sum anleggsmidler		43 201 425	41 475 733
		Omløpsmidler			
		Varer			
0	0	Lager av varer og annen behold	6, 12	29 575 715	23 002 390
0	0	Sum varer		29 575 715	23 002 390
		Fordringer			
0	0	Kundefordringer	12	36 788 086	31 447 033
2 227 120	25 117 192	Andre kortsiktige fordringer	11	7 892 260	16 283 725
2 227 120	25 117 192	Sum fordringer		44 680 347	47 730 758
		Bankinnskudd, kontanter o.l			
35 867 755	12 772 591	Bankinnskudd, kontanter o.l.	4	48 887 047	43 849 515
35 867 755	12 772 591	Sum bankinnskudd, kontante		48 887 047	43 849 515
38 094 875	37 889 782	Sum omløpsmidler		123 143 109	114 582 663
45 935 352	45 730 259	Sum eiendeler		166 344 533	156 058 396



Balanse					
GME LUND HOLDING AS					
Morselskap				Konsern	
2021	2020		Note	2021	2020
Egenkapital og gjeld					
Innskutt egenkapital					
30 000	30 000	Aksjekapital	8, 9	30 000	30 000
5 537 876	5 537 876	Annen innskutt egenkapital	8	5 537 876	5 537 876
5 567 876	5 567 876	Sum innskutt egenkapital		5 567 876	5 567 876
Opptjent egenkapital					
19 696 306	30 696 418	Annen egenkapital	8	69 659 384	71 446 106
19 696 306	30 696 418	Sum opptjent egenkapital		69 659 384	71 446 106
25 264 182	36 264 294	Sum egenkapital		75 227 260	77 013 982
Gjeld					
Avsetning for forpliktelses					
791 231	791 263	Utsatt skatt	13	2 281 736	2 571 953
791 231	791 263	Sum avsetning for forpliktelses		2 281 736	2 571 953
Annen langsiktig gjeld					
0	0	Gjeld til kredittinstitusjoner	12	9 562 500	11 687 500
0	0	Sum annen langsiktig gjeld		9 562 500	11 687 500
Kortsiktig gjeld					
3 503 170	4 638 559	Gjeld til kredittinstitusjoner	12	11 599 178	11 835 412
12 500	20 000	Leverandørgjeld		30 908 653	23 882 129
0	0	Betalbar skatt	13	3 663 524	3 147 510
0	0	Skyldig offentlige avgifter		6 301 528	5 419 665
6 000 000	0	Utbytte		6 000 000	0
10 364 269	4 016 144	Annen kortsiktig gjeld	11	20 800 156	20 500 245
19 879 939	8 674 703	Sum kortsiktig gjeld		79 273 038	64 784 961
20 671 170	9 465 966	Sum gjeld		91 117 274	79 044 414
45 935 352	45 730 259	Sum egenkapital og gjeld		166 344 533	156 058 396
Rolvsey, 30.05.2022 Styret i GME LUND HOLDING AS					
					
Geir Lund Daglig leder, styremedlem		Mette Kristin Lund styreleder		Eline Lund styremedlem	
					
Markus Lund styremedlem		Geir Andreas Lund styremedlem			



GME LUND HOLDING AS Noter konsern

989 121 405

Note 1 - Regnskapsprinsipper

Konsolidering

God regnskapsskikk er lagt til grunn ved utarbeidelse av regnskap for morselskap og konsern. Konsernregnskapet omfatter morselskapet GME Lund Holding AS og datterselskapene Biopharma AS, Pharmatech AS, Biosan AS, Farmateket AS, Multilab Østfold AS og Lund Eiendom Fredrikstad AS. Bestemmende innflytelse oppnås normalt når konsernet eier mer enn 50 % av aksjene i selskapet, og konsernet er i stand til å utøve faktisk kontroll over selskapet. Minoritetsinteresser inngår i konsernets egenkapital. Konsernregnskapet er utarbeidet som om konsernet var en økonomisk enhet. Transaksjoner og mellomværende mellom selskapene i konsernet er eliminert. Konsernregnskapet er utarbeidet etter ensartede prinsipper, ved at datterselskapet følger de samme regnskapsprinsipper som morselskapet.

Oppkjøpsmetoden benyttes ved regnskapsføring av virksomhetssammenslutninger. Selskaper som er kjøpt eller solgt i løpet av året konsolideres i konsernregnskapet fra det tidspunktet kontroll oppnås og inntil kontroll opphører.

Når konsernets tapsandel overstiger investeringen i et tilknyttet selskap, reduseres konsernets balanseførte verdi til null, og ytterligere tap regnskapsføres ikke med mindre konsernet har en forpliktelse til å dekke dette tapet.

Datterselskap/tilknyttet selskap

Datterselskapet og tilknyttede selskaper vurderes etter kostmetoden i selskapsregnskapet. Investeringen er vurdert til anskaffelseskost for aksjene med mindre nedskrivning har vært nødvendig. Det er foretatt nedskrivning til virkelig verdi når verdifall skyldes årsaker som ikke kan antas å være forbigående og det må anses nødvendig etter god regnskapsskikk. Nedskrivninger er reversert når grunnlaget for nedskrivning ikke lenger er tilstede.

Utbytte og andre utdelinger er inntektsført samme år som det er avsett i datterselskapet. Overstiger utbytte andel av tilbakeholdt resultat etter kjøpet, representerer den overskytende del tilbakebetaling av investert kapital, og utdelingene er fratrukket investeringens verdi i balansen.

Salgsinntekter

Inntektsføring av salg av varer skjer på leveringstidspunktet. Tjenester inntektsføres i takt med utførelsen. Andelen av salgsinntekter som knytter seg til fremtidige serviceytelser balanse føres som uopptjent inntekt ved salget, og inntektsføres deretter i takt med levering av ytelsene.

Klassifisering og vurdering av balanseposter

Omløpsmidler og kortsiktig gjeld omfatter poster som forfaller til betaling innen ett år etter balansedagen samt poster som knytter seg til varekretsløpet. Øvrige poster er klassifisert som anleggsmiddel/langsiktig gjeld.

Omløpsmidler vurderes til laveste av anskaffelseskost og virkelig verdi. Kortsiktig gjeld balanseføres til nominelt beløp på etableringstidspunktet.

Anleggsmidler vurderes til anskaffelseskost, men nedskrives til virkelig verdi ved verdifall som ikke forventes å ikke være forbigående. Anleggsmidler med begrenset økonomisk levetid avskrives planmessig. Langsiktig gjeld balanseføres til nominelt beløp på etableringstidspunktet.

Fordringer

Kundefordringer og andre fordringer er oppført i balansen til pålydende etter fradrag for avsetning til forventet tap. Avsetning til tap gjøres på grunnlag av individuelle vurderinger av de enkelte fordringene. I tillegg gjøres det for øvrige kundefordringer en spesifisert avsetning for å dekke antatte tap.

Varebeholdninger

Lager av innkjøpte varer er verdsatt til laveste av anskaffelseskost og virkelig verdi. Anskaffelseskost vurderes etter FIFO-prinsippet. Egentilvirkede ferdigvarer og varer under tilvirkning er vurdert til full tilvirkningskost. Det foretas nedskrivning for påregnelig ukurans.

Valuta

Pengeposter i utenlandsk valuta er vurdert til kursen ved regnskapsårets slutt.

GME LUND HOLDING AS



GME LUND HOLDING AS Noter konsern

989 121 405

Varige driftsmidler

Varige driftsmidler balanseføres og avskrives over driftsmidlets forventede økonomiske levetid. Direkte vedlikehold av driftsmidler kostnadsføres løpende under driftskostnader, mens påkostninger eller forbedringer tillegges driftsmidlets kostpris og avskrives i takt med driftsmidlet. Dersom gjenvinnbart beløp av driftsmidlet er lavere enn balanseført verdi foretas nedskrivning til gjenvinnbart beløp. Gjenvinnbart beløp er det høyeste av netto salgsverdi og verdi i bruk. Verdi i bruk er nåverdien av de fremtidige kontantstrømmene som eiendelen vil generere.

Skatt

Skattekostnaden i resultatregnskapet omfatter periodens betalbare skatt og endring i utsatt skatt. Utsatt skatt er beregnet med 22 % på grunnlag av de midlertidige forskjeller som eksisterer mellom regnskapsmessige og skattemessige verdier, samt ligningsmessig underskudd til fremføring ved utgangen av regnskapsåret. Skatteøkende og skattereduserende midlertidige forskjeller som reverserer eller kan reversere i samme periode er utlignet og nettoført. Andre skattereduserende forskjeller er ikke utlignet, men balanseført dersom det er sannsynlig at foretaket kan utnytte dem, og eventuelt nettoført.

Kontantstrømoppstilling

Kontantstrømoppstillingen er utarbeidet etter den indirekte metode. Kontanter og kontantekvivalenter omfatter kontanter, bankinnskudd og andre kortsiktige, likvide plasseringer.

Bruk av estimater

Ledelsen har brukt estimater og forutsetninger som har påvirket resultatregnskapet og verdsettelsen av eiendeler og gjeld, samt usikre eiendeler og forpliktelser på balansedagen under utarbeidelsen av årsregnskapet i henhold til god regnskapsskikk.

Note 2 - Salgsinntekter

Konsern:

Konsernets salgsinntekter skriver seg fra samme virksomhetsområde, produksjon og salg av helseprodukter. Geografisk område er hele Norge, samt Skandinavia.

Note 3 - Lønnskostnader, antall ansatte, godtgjørelser, lån til ansatte m.m.

Konsern:

Lønnskostnader	2021	2020
Lønninger	69 137 527	64 064 305
Arbeidsgiveravgift	9 966 051	7 848 687
Pensjonskostnader	1 366 047	1 169 388
Andre ytelser	657 549	1 275 068
Sum	81 127 174	74 357 448

Gjennomsnittlig antall årsverk i konsernet er 164 (mot i fjor 161).

Morselskap

Morselskapet har ikke hatt ansatte i regnskapsåret, og det er ikke utbetalt honorar eller annen godtgjørelse til daglig leder eller styret.

Konsern

Ytelser til ledende personer	Daglig leder
Lønn	2 011 622
Pensjonsutgifter	
Annen godtgjørelse	20 000

GME LUND HOLDING AS



GME LUND HOLDING AS Noter konsern

989 121 405

Pensjonsforpliktelser konsern

Flere av selskapene i konsernet er pliktig til å ha tjenstepensjonsordning etter lov om obligatorisk tjenstepensjon. Selskapenes pensjonsordninger tilfredsstiller kravene i denne lov.

Revisor

	Morselskap	Konsern
	2021	2021
Revisjonstjenester	28 875	259 162
Bistand ved teknisk utarbeidelse av årsregnskap og ligningspapirer	39 950	113 600
Skatte- og avgiftsrådgivning		
Andre ikke- revisjonstjenester	7 350	248 105

Merverdiavgift er ikke inkludert i revisjonshonoraret.

Note 4 - Bankinnskudd

Morselskap:

	2021
Bundne skattetrekkmidler utgjør	0

Konsern:

	2021
Bundne skattetrekkmidler utgjør	2 601 236

Note 5 - Varige driftsmidler og immaterielle eiendeler

Konsern:

Konsernet benytter lineære avskrivninger for alle varige driftsmidler.

	Immaterielle eiendeler	Tomter, bygninger og annen eiendom	Maskiner og anlegg	Drifsløsøre, inventar, verktøy m.m.	Sum
Anskaffelseskost 01.01.2021	25 530	54 086 987	18 596 5577	35 009 888	275 087 982
Tilgang eiendeler	0		3 106 514	1 406 800	4 513 314
Avgang eiendeler	0	0	0	0	0
Anskaffelseskost 31.12.2021	25 530	54 086 987	21 703 091	36 416 688	112 232 296
Akkumulert avskrivning 31.12.2019	25 530	19 037 866	17 260 409	32 961 798	69 285 603
Balanseført verdi per 31.12.2021	0	35 049 121	4 442 682	3 454 890	42 946 693

GME LUND HOLDING AS



GME LUND HOLDING AS Noter konsern

989 121 405

Årets avskrivninger	0	851 641	1 113 839	822 142	2 787 622
Den økonomiske levetiden for driftsmidlene er beregnet til:		0-50 år	0-5 år	0-5 år	

Note 6 - Varer

Konsern:

	2021	2020
Lager av råvarer og innkjøpte halvfabrikater	31 337 392	24 337 439
Avsetning for ukurans lager av råvarer og innkjøpte halvfabrikata	-2 500 000	-1 900 000
Lager av ferdige egentilvirkede varer	738 323	564 951
Sum varer	29 575 715	23 002 390

Note 7 - Datterselskap, tilknyttet selskap m.v.

Morselskap:

Selskap	Ervervet	Kontor	Eierandel	Stemmeandel
Pharmatech AS	07.12.2005	Fredrikstad	100 %	100 %
Biosan AS	07.12.2005	Fredrikstad	100 %	100 %
Biophamra AS	07.12.2005	Fredrikstad	100 %	100 %
Farmateket AS	07.12.2005	Fredrikstad	100 %	100 %
Multilab Østfold AS	25.10.2010	Fredrikstad	100 %	100 %
Lund Eiendom Fredrikstad AS	18.10.2016	Fredrikstad	100 %	100 %

Pharmatech AS har aksjer i et selskap i Kina, Pharmatech Ltd som i 2019 ble omklassifisert som aksjer i annet selskap utenom konsern. Dette selskapet er i konsernregnskapet bokført til kostpris - kr 254 730.

GME LUND HOLDING AS



GME LUND HOLDING AS Noter konsern

989 121 405

Note 8 - Egenkapital

Morselskap:

	Aksjekapital	Annen innskuttEK	Annen EK	Sum egenkapital
Pr. 01.01.2021	30 000	5 537 876	30 696 417	36 264 293
Årets resultat			10 999 888	10 999 888
Utbytte			- 6 000 000	-6 000 000
Tilleggsutbytte			-16 000 000	-16 000 000
Pr 31.12.2021	<u>30 000</u>	<u>5 537 876</u>	<u>19 696 305</u>	<u>25 264 181</u>

Konsern:

Konsernets egenkapital er endret som følger:

	Aksjekapital	Annen innskutt EK	Annen EK	Sum egenkapital
Pr. 01.01.2021	30 000	5 537 876	71 446 106	77 013 982
Årets resultat			20 213 278	20 213 278
Utbytte			- 6 000 000	-6 000 000
Tilleggsutbytte			-16 000 000	-16 000 000
Pr 31.12.2021	<u>30 000</u>	<u>5 537 876</u>	<u>69 659 384</u>	<u>75 227 260</u>

Note 9 - Aksjekapital og aksjonærinformasjon

Morselskap:

Aksjekapitalen i GME LUND HOLDING AS pr. 31.12 består av følgende aksjeklasser:

	Antall	Pålydende	Bokført
Ordinære aksjer	16 265	1,84	30 000

Eierstruktur

Oversikt over aksjonærene i selskapet per 31.12:

	Ordinære aksjer	Eierandel	Stemmeandel
Geir Lund, daglig leder/styremedlem	6 558	40,3 %	40,3 %
Mette Lund, styreleder	6 557	40,3 %	40,3 %
Eline Lund Sælid, styremedlem	1 050	6,5 %	6,5 %
Markus Lund, styremedlem	1 050	6,5 %	6,5 %
Geir Andreas Lund	1 050	6,5 %	6,5 %
Totalt antall aksjer	16 265	100 %	100 %

GME LUND HOLDING AS



GME LUND HOLDING AS Noter konsern

989 121 405

Note 10 - Leieavtaler

Konsern:

Selskapene i konsernet har per 31.12 avtaler om leie av lokaler, maskiner og inventar med leieperioder fra 1-5 år. Alle vesentlige kostnader vedr leie av lokaler er eliminert.

Note 11 - Mellomværende med selskap i samme konsern og tilknyttet selskap

Morselskap:

	2021	2020
Fordringer		
Langsiktige fordringer - konsernselskap - fusjonsfordring	4 000 000	4 000 000
Andre kortsiktige fordringer - konsernselskap	19 117 293	20 619 355
Inkludert i kortsiktige fordringer gjelder følgende konsernkonto i morselskapet:		
Valutakonto - konsern EUR (- = gjeld)	-159 393	578 008
Valutakonto - konsern USD (+ = fordring)	3 270 408	3 901 779
Gjeld		
Annen kortsiktig gjeld aksjonærer og nærstående	7 364 269	4 006 144
Annen kortsiktig gjeld - konsernselskap	19 890 173	10 000

Selskapet har ikke fordringer med forfall over ett år utover fusjonsfordringen. I annen kortsiktig gjeld inngår gjeld til konsernselskap som inngår i konsernkontoordning fra og med 2021 med kr 16 047 417.



GME LUND HOLDING AS Noter konsern

989 121 405

Note 12 - Pantstillelser og garantier m.v.

Konsern:

Gjeld:	2021	2020
Kassekreditt	7 327 638	3 077 364
Gjeld til kredittinstitusjoner	10 330 869	15 806 989
Sum	17 658 507	18 884 353
Balanseført verdi av eiendeler stilt som sikkerhet:	2021	2020
Bygninger og tomter	15 988 396	16 415 237
Kundefordringer	7 208 034	313 420
Varelager	0	136 467
Driftsløsøre	1 081 971	140 472
Sum	24 278 401	17 005 596
Gjeld som forfaller mer enn 5 år etter regnskapsårets slutt:	2021	2020
Gjeld til kredittinstitusjoner	0	0

Valutakontoer i konsernkontoordning er fra 2020 flyttet over som gjeld i GME Lund Holding AS, med tilsvarende mellomværende fordring på datterselskap. I datterselskap er det oppført en tilsvarende gjeld. Intern fordring og gjeld er eliminert i konsernregnskapet.

GME LUND HOLDING AS



GME LUND HOLDING AS Noter konsern

989 121 405

Note 13 - Skatt

Morselskap	Årets skattekostnad fordeler seg på:		Konsern	
2021	2020		2021	2020
0	-18 050	Betalbar skatt	5 677 122	3 129 641
-32	0	Endring i utsatt skattefordel	- 290 218	- 23 590
0	0	Endring utsatt skatt mottatt KB	-116 600	0
-32	-18 050	Skattekostnad på ordinært resultat	5 270 305	3 106 051
2021	2020	Beregning av årets skattegrunnlag:	2021	2020
11 000 000	6 917 160	Ordinært resultat før skatt	25 409 443	14 215 307
0	0	Eliminert inntekt fra investering i datter	-11 337 000	0
-11 000 000	- 699 203	Permanente forskjeller	- 12 790 507	- 7 097 717
0	0	Endring i midlertidige forskjeller	1 312 274	107 226
0	0	Avgitt konsernbidrag	-867 000	0
-337 000	0	Mottatt konsernbidrag	193 000	0
-337 000	-82 043	Skattegrunnlag selskap med positivt resultat	24 594 354	14 224 817
0	0	Anvendt fremførbart underskudd	0	0
0	0	Ytet konsernbidrag	0	0
-337 000	-82 043	Årets skattegrunnlag	24 594 354	0
-74 140	0	Betalbar skatt (22 %) av årets skattegrunnlag	5 295 644	3 147 510
0	0	SkatteFunn ført mot betalbar skatt	- 1 632 120	0
0	0	Betalbar skatt (22%) på avgitt konsernbidrag	-190 740	0
0	0	Betalbar skatt (22%) på mottatt konsernbidrag	190 74	0
0	0	Skyldig ilignet skatt fra tidligere år	0	0
-74 140	0	Sum betalbar skatt i balansen	3 663 524	3 147 510
0	-18 050	Skatt på tilbakeført underskudd	0	-18 050

Negativ betalbar skatt i mor i 2020 gjaldt adgangen til å tilbakeføre underskudd for 2020 mot skattepliktig overskudd i 2018 og 2019.

Skatteeffekten av midlertidige forskjeller som har gitt opphav til utsatt skatt og utsatte skattefordeler, spesifisert på typer av midlertidige forskjeller:

2021	2020	2021	2020	Endring	
3 596 650	3 596 650	Fordringer	8 183 315	7 172 998	-1 010 317
-144		Akkumulert fremførbart underskudd	- 6896		
0	0	Varige driftsmidler	-5 130 770	-4 811 211	319 559
0	0	Varebeholdning	-538 443	-501 490	36 953
0	0	Gevinst - og tapskonto	7 864 320	9 830 697	1 966 080
3 596 506	3 596 650	Sum	10 371 526	11 690 697	1 319 171
791 263	791 263	Utsatt skatt	2 281 736	2 571 953	290 218

GME LUND HOLDING AS



GME LUND HOLDING AS Noter konsern

989 121 405

Note 14 - Valuta

Konsern:

I annen finansinntekt inngår valutagevinst med kr 2 048 287.

I annen finanskostnad inngår valutatap med kr 1 766 170.

GME LUND HOLDING AS

KONTANTSTRØMANALYSE
GME Lund Holding AS

Morselskap		Konsern		
2021	2020	Note	2021	2020
			Kontantstrøm fra operasjonelle aktiviteter	
10 999 856	6 917 160			
-	-122 016		25 409 443	14 215 307
-	-	13	-3 147 510	-987 341
-	-	5	2 787 622	2 287 150
-	-		-5 341 053	-4 558 860
-	-	6	-6 573 325	-2 168 688
-7 500	20 000		7 026 524	-3 479 272
29 238 197	-21 947 131		7 750 379	1 283 648
40 230 553	-15 131 987		27 912 080	6 591 944
			Kontantstrøm fra investeringsaktiviteter	
-	-			
-	-	5	-4 513 314	-3 726 517
-	-		0	0
-	-		-4 513 314	-3 726 517
			Kontantstrøm fra finansieringsaktiviteter	
-1 135 389	4 603 697	12	0	0
-	-	12	-2 125 000	-2 125 000
-	-		-236 234	7 322 580
-16 000 000	-9 000 000	8	-16 000 000	-9 000 000
-	-		0	0
-	-		0	0
-17 135 389	-4 396 303		-18 361 234	-3 802 420
23 095 164	-19 528 290		5 037 532	-936 993
12 772 591	32 300 881		43 849 515	44 786 508
35 867 755	12 772 591		48 887 047	43 849 515