



ÅRSREGNSKAPET FOR REGNSKAPSÅRET 2022 - GENERELL INFORMASJON

Enheten

Organisasjonsnummer: 924 707 291
Organisasjonsform: Aksjeselskap
Foretaksnavn: SHAREBIKE HOLDING AS
Forretningsadresse: Vollsveien 13C
1366 LYSAKER

Regnskapsår

Årsregnskapets periode: 01.01.2022 - 31.12.2022

Konsern

Morselskap i konsern: Ja
Konsernregnskap lagt ved: Nei

Regnskapsregler

Regler for små foretak benyttet: Ja
Benyttet ved utarbeidelsen av årsregnskapet til selskapet: Regnskapslovens alminnelige regler

Årsregnskapet fastsatt av kompetent organ

Bekreftet av representant for selskapet: Jan Tore Endresen
Dato for fastsettelse av årsregnskapet: 27.06.2023

Grunnlag for avgivelse

År 2022: Årsregnskapet er elektronisk innlevert
År 2021: Tall er hentet fra elektronisk innlevert årsregnskap fra 2022

Det er ikke krav til at årsregnskapet m.v. som sendes til Regnskapsregisteret er undertegnet. Kontrollen på at dette er utført ligger hos revisor/enhetens øverste organ. Sikkerheten ivaretas ved at innsender har rolle/rettighet for innsending av årsregnskapet via Altinn, og ved at det bekreftes at årsregnskapet er fastsatt av kompetent organ.

Brønnøysundregistrene, 24.07.2024



Resultatregnskap

Beløp i: NOK	Note	2022	2021
RESULTATREGNSKAP			
Kostnader			
Lønnskostnad	1		
Annen driftskostnad	1	21 989	13 022
Sum kostnader		21 989	13 022
Driftsresultat		-21 989	-13 022
Finansinntekter og finanskostnader			
Annen renteinntekt		21	
Sum finansinntekter		21	
Annen rentekostnad		304	
Sum finanskostnader		304	
Netto finans		-283	
Ordinært resultat før skattekostnad		-22 272	-13 022
Skattekostnad på resultat		92 894	
Ordinært resultat etter skattekostnad		-115 166	-13 022
Årsresultat	2, 3	-115 166	-13 022
Årsresultat etter minoritetsinteresser		-115 166	-13 022
Totalresultat		-115 166	-13 022
Overføringer og disponeringer			
Udekket tap			-13 022
Overført fra annen egenkapital		-115 166	
Sum overføringer og disponeringer		-115 166	-13 022



Balanse

Beløp i: NOK	Note	2022	2021
BALANSE - EIENDELER			
Anleggsmidler			
Immaterielle eiendeler			
Finansielle anleggsmidler			
Investering i datterselskap	4	10 518 512	
Sum finansielle anleggsmidler		10 518 512	
Sum anleggsmidler		10 518 512	0
Omløpsmidler			
Varer			
Bankinnskudd, kontanter og lignende			
Bankinnskudd, kontanter o.l.		929 554	30 008
Sum bankinnskudd, kontanter og lignende		929 554	30 008
Sum omløpsmidler		929 554	30 008
SUM EIENDELER		11 448 066	30 008
BALANSE - EGENKAPITAL OG GJELD			
Egenkapital			
Innskutt egenkapital			
Aksjekapital	3	73 591	30 000
Overkurs	3	9 111 868	
Annen innskutt egenkapital	3	494 596	
Sum innskutt egenkapital		9 680 055	30 000
Opptjent egenkapital			
Annen egenkapital	3	657 053	
Udekket tap			23 130
Sum opptjent egenkapital		657 053	-23 130



Balanse

Beløp i: NOK	Note	2022	2021
Sum egenkapital	3	10 337 109	6 870
Sum langsiktig gjeld		0	0
Kortsiktig gjeld			
Kortsiktig konserngjeld	5	1 110 957	23 138
Annen kortsiktig gjeld	5		
Sum kortsiktig gjeld		1 110 957	23 138
Sum gjeld		1 110 957	23 138
SUM EGENKAPITAL OG GJELD		11 448 066	30 008



Brønnøysundregistrene

ÅRSREGNSKAP FOR REGNSKAPSÅRET 2022 - GENERELL INFORMASJON

Journalnummer: 2023 557552

Enheten

Organisasjonsnummer: 924 707 291
Organisasjonsform: Aksjeselskap
Foretaksnavn: SHAREBIKE HOLDING AS
Forretningsadresse: Vollsveien 13C
1366 LYSAKER

Regnskapsår

Årsregnskapets periode: 01.01.2022 - 31.12.2022

Konsern

Morselskap i konsern: Ja
Konsernregnskap lagt ved: Nei

Regnskapsregler

Regler for små foretak benyttet: Ja
Benyttet ved utarbeidelsen av
årsregnskapet til selskapet: Regnskapslovens alminnelige regler

Årsregnskapet fastsatt av kompetent organ

Bekreftet av representant for selskapet: Jan Tore Endresen
Dato for fastsettelse av årsregnskapet: 27.06.2023

Revisjon

Selskapet har besluttet at årsregnskapet
ikke skal revideres: Ja
Årsregnskapet er utarbeidet av ekstern
autorisert regnskapsfører: Ja
Ekstern autorisert regnskapsfører har i
løpet av regnskapsåret bistått ved den
løpende regnskapsføringen eller utført
andre tjenester for selskapet enn å
utarbeide årsregnskapet: Ja

Grunnlag for avgivelse

År 2022: Årsregnskap er elektronisk innlevert.
År 2021: Tall er hentet fra elektronisk innlevert årsregnskap fra 2022.

Det er ikke krav til at årsregnskapet m.v. som sendes til Regnskapsregisteret er undertegnet. Kontrollen på at dette er utført ligger hos revisor/enhetens øverste organ. Sikkerheten ivaretas ved at innsender har rolle/rettighet for innsending av årsregnskapet via Altinn, og ved at det bekreftes at årsregnskapet er fastsatt av kompetent organ.

Brønnøysundregistrene, 03.07.2023

Brønnøysundregistrene
Postadresse: Postboks 900, 8910 Brønnøysund
Telefon: 75 00 75 00
E-post: firmapost@brreg.no Internett: www.brreg.no
Organisasjonsnummer: 974 760 673



Organisasjonsnr: 924 707 291
SHAREBIKE HOLDING AS

RESULTATREGNSKAP

Beløp i: NOK	Note	2022	2021
RESULTATREGNSKAP			
Kostnader			
Lønnskostnad	1		
Annen driftskostnad	1	21 989	13 022
Sum kostnader		21 989	13 022
Driftsresultat		-21 989	-13 022
Finansinntekter og finanskostnader			
Annen renteinntekt		21	
Sum finansinntekter		21	
Annen rentekostnad		304	
Sum finanskostnader		304	
Netto finans		-283	
Ordinært resultat før skattekostnad		-22 272	-13 022
Skattekostnad på resultat		92 894	
Ordinært resultat etter skattekostnad		-115 166	-13 022
Årsresultat	2, 3	-115 166	-13 022
Årsresultat etter minoritetsinteresser		-115 166	-13 022
Totalresultat		-115 166	-13 022
Overføringer og disponeringer			
Udekket tap			-13 022
Overført fra annen egenkapital		-115 166	
Sum overføringer og disponeringer		-115 166	-13 022



Organisasjonsnr: 924 707 291
SHAREBIKE HOLDING AS

BALANSE

Beløp i: NOK Note 2022 2021

BALANSE - EIENDELER

Anleggsmidler

Immaterielle eiendeler

Finansielle anleggsmidler

Investering i datterselskap 4 10 518 512

Sum finansielle anleggsmidler 10 518 512

Sum anleggsmidler 10 518 512 0

Omløpsmidler

Varer

Bankinnskudd, kontanter og lignende

Bankinnskudd, kontanter o. l. 929 554 30 008

Sum bankinnskudd, kontanter og lignende 929 554 30 008

Sum omløpsmidler 929 554 30 008

SUM EIENDELER 11 448 066 30 008

BALANSE - EGENKAPITAL OG GJELD

Egenkapital

Innskutt egenkapital

Aksjekapital 3 73 591 30 000

Overkurs 3 9 111 868

Annen innskutt egenkapital 3 494 596

Sum innskutt egenkapital 9 680 055 30 000

Opptjent egenkapital

Annen egenkapital 3 657 053

Udekket tap 23 130

Sum opptjent egenkapital 657 053 -23 130

Sum egenkapital 3 10 337 109 6 870

Sum langsiktig gjeld 0 0

Kortsiktig gjeld

Kortsiktig konserngjeld 5 1 110 957 23 138

Annen kortsiktig gjeld 5

Sum kortsiktig gjeld 1 110 957 23 138



Sum gjeld	1 110 957	23 138
SUM EGENKAPITAL OG GJELD	11 448 066	30 008



Organisasjonsnr: 924 707 291
SHAREBIKE HOLDING AS

NOTEOPPLYSNINGER - SELSKAP - alle poster oppgitt i hele tall

Note

Antall årsverk i regnskapsåret
0.00

Sum Beløp

Balanseført verdi 31.12. Varige driftsmidler Immaterielle eiend.

Konsernregnskap

Morselskapet sitt navn

Forretningskontor for morselskapet

Begrunnelse for at datterselskap er utelatt fra konsolideringen

Samlet beløp - tilknyttet selskap Årets Fjorårets

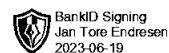
Samlet beløp - foretak i samme konsern Årets Fjorårets

Samlet beløp - foretak i samme konsern Årets Fjorårets

Samlet beløp - felles kontrollert virksomhet Årets Fjorårets

Pantstillelse Beløp

Beholdning av egne aksjer Antall Pålydende Andel av aksjek.



Årsregnskap 2022

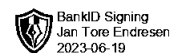
Sharebike Holding AS

Innhold:

Resultat
Balanse
Noter



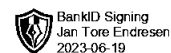
Org.nr: 924 707 291



Resultatregnskap

Sharebike Holding AS

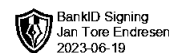
Driftsinntekter og driftskostnader	Note	2022	2021
Annen driftskostnad	1	21 989	13 022
Sum driftskostnader		21 989	13 022
Driftsresultat		-21 989	-13 022
Finansinntekter og finanskostnader			
Annen renteinntekt		21	0
Annen rentekostnad		304	0
Resultat av finansposter		-283	0
Resultat før skattekostnad		-22 272	-13 022
Skattekostnad på resultat		92 894	0
Resultat		-115 166	-13 022
Årsresultat	2, 3	-115 166	-13 022
Overføringer			
Overført til udekket tap		0	13 022
Overført fra annen egenkapital		115 166	0
Sum overføringer		-115 166	-13 022



Balanse

Sharebike Holding AS

Eiendeler	Note	2022	2021
Anleggsmidler			
Finansielle anleggsmidler			
Investeringer i datterselskap	4	10 518 512	0
Sum finansielle anleggsmidler		10 518 512	0
Sum anleggsmidler		10 518 512	0
Omløpsmidler			
Bankinnskudd, kontanter o.l.		929 554	30 008
Sum omløpsmidler		929 554	30 008
Sum eiendeler		11 448 066	30 008



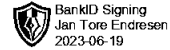
Balanse

Sharebike Holding AS

Egenkapital og gjeld	Note	2022	2021
Egenkapital			
Innskutt egenkapital			
Aksjekapital	3	73 591	30 000
Overkurs	3	9 111 868	0
Annen innskutt egenkapital	3	494 596	0
Sum innskutt egenkapital		9 680 055	30 000
Opptjent egenkapital			
Annen egenkapital	3	657 053	0
Udekket tap		0	-23 130
Sum opptjent egenkapital		657 053	-23 130
Sum egenkapital	3	10 337 109	6 870
Gjeld			
Kortsiktig gjeld			
Konserngjeld	5	1 110 957	23 138
Sum kortsiktig gjeld		1 110 957	23 138
Sum gjeld		1 110 957	23 138
Sum egenkapital og gjeld		11 448 066	30 008

Lysaker, 16.06.2023
Styret i Sharebike Holding AS

Jan Tore Endresen
Styreleder/daglig leder



Noter

Sharebike Holding AS

Regnskapsprinsipper

Årsregnskapet er satt opp i samsvar med regnskapsloven og NRS 8 - God regnskapsskikk for små foretak.

Skatt

Skattekostnaden i resultatregnskapet omfatter både periodens betalbare skatt og endring i utsatt skatt. Utsatt skatt er beregnet med 22 % på grunnlag av de midlertidige forskjeller som eksisterer mellom regnskapsmessige og skattemessige verdier, samt ligningsmessig underskudd til fremføring ved utgangen av regnskapsåret. Skatteøkende og skattereduserende midlertidige forskjeller som reverserer eller kan reverseres i samme periode er utlignet og nettoført.

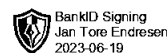
Klassifisering og vurdering av omløpsmidler

Omløpsmidler og kortsiktig gjeld omfatter normalt poster som forfaller til betaling innen ett år etter balansedagen, samt poster som knytter seg til varekretsløpet. Omløpsmidler vurderes til laveste verdi av anskaffelseskost og virkelig verdi.

Aksjer i datterselskap

Datterselskap vurderes etter kostmetoden i selskapsregnskapet. Investeringen er vurdert til anskaffelseskost for aksjene med mindre nedskrivning har vært nødvendig. Det er foretatt nedskrivning til virkelig verdi når verdifall skyldes årsaker som ikke kan forventes å være forbigående og det må anses nødvendig etter god regnskapsskikk. Nedskrivninger er reversert når grunnlaget for nedskrivning ikke lenger er til stede.

Utbytte, konsernbidrag og andre utdelinger fra datterselskap er inntektsført samme år som det er avsatt i givers regnskap. Overstiger utbytte / konsernbidraget andelen av opptjent resultat etter anskaffelsestidspunktet, representerer den overskytende del tilbakebetaling av investert kapital, og utdelingene er fratrukket investeringens verdi i balansen til morselskapet.

BankID Signing
Jan Tore Endresen
2023-06-19

Noter

Sharebike Holding AS

Note 1 Lønnskostnader og antall årsverk

Lønnskostnader

	2022	2021
Sum	0	0

Selskapet har i 2022 sysselsatt 0 årsverk.

Note 2 Skatt

Årets skattekostnad	2022	2021
Resultatført skatt på ordinært resultat:		
Betalbar skatt	0	0
Endring i utsatt skattefordel	92 894	0
Skattekostnad ordinært resultat	92 894	0

Skattepliktig inntekt:		
Resultat før skatt	-22 272	-13 022
Permanente forskjeller	0	0
Endring i midlertidige forskjeller	-422 246	0
Skattepliktig inntekt	-444 518	-13 022

Betalbar skatt i balansen:		
Betalbar skatt på årets resultat	0	0
Sum betalbar skatt i balansen	0	0

Skatteeffekten av midlertidige forskjeller og underskudd til fremføring som har gitt opphav til utsatt skatt og utsatte skattefordeler, spesifisert på typer av midlertidige forskjeller

	2022	2021	Endring
Fordringer	0	-422 246	-422 246
Sum	0	-422 246	-422 246

Akkumulert fremførbart underskudd	-467 648	-23 130	444 518
Inngår ikke i beregningen av utsatt skatt	467 648	445 376	-22 272

Utsatt skattefordel (22 %)	0	0	0
-----------------------------------	----------	----------	----------

I henhold til God regnskapsskikk for små foretak balanseføres ikke utsatt skattefordel.



Noter

Sharebike Holding AS

Note 3 Egenkapital

	Aksje- kapital	Overkurs	Annen Innskutt egenkap.	Annen Udekket tap egenkapital		Sum
Pr. 31.12.2021	30 000	0	0	0	-23 130	6 870
Pr. 01.01.2022	30 000	0	0	0	-23 130	6 870
Kapitalforhøyelse	43 591	9 111 868	494 596	795 350	0	10 445 405
Årets underskudd				-138 296	23 130	-115 166
Pr. 31.12.2022	73 591	9 111 868	494 596	657 054	0	10 337 109

Note 4 Datterselskap, TS og FKV

	Kontor- kommune	Eier- andel	Anskaffelses kost	Andel egenkapital	Andel resultat
DS/FKV/TS					
Lisa Solutions AS	BÆRUM	100,0%	100 000	94 430	0
Mobility Finance AS	BÆRUM	66,0%	66 000	68 245	90 933
Sharebike AS	BÆRUM	100,0%	10 352 512	6 989 225	-2 137 454
Sum			10 518 512	7 151 900	-2 046 521

Note 5 Mellomværende med selskap i samme konsern

	2022
Fordringer	
Sum	0
Gjeld	
Lån fra foretak i samme konsern	1 110 957
Sum	1 110 957